DIGITALES ARCHIV

ZBW – Leibniz-Informationszentrum Wirtschaft
ZBW – Leibniz Information Centre for Economics

Periodical Part

Úplné náklady práce v SR ; 2012

Provided in Cooperation with:
Statistical Office of the Slovak Republic, Bratislava

Reference: Úplné náklady práce v SR ; 2012 (2013).

This Version is available at:
http://hdl.handle.net/11159/1625

Kontakt/Contact
ZBW – Leibniz-Informationszentrum Wirtschaft/Leibniz Information Centre for Economics
Düsternbrooker Weg 120
24105 Kiel (Germany)
E-Mail: *rights[at]zbw.eu*
https://www.zbw.eu/

Standard-Nutzungsbedingungen:
Dieses Dokument darf zu eigenen wissenschaftlichen Zwecken und zum Privatgebrauch gespeichert und kopiert werden. Sie dürfen dieses Dokument nicht für öffentliche oder kommerzielle Zwecke vervielfältigen, öffentlich ausstellen, aufführen, vertreiben oder anderweitig nutzen. Sofern für das Dokument eine Open-Content-Lizenz verwendet wurde, so gelten abweichend von diesen Nutzungsbedingungen die in der Lizenz gewährten Nutzungsrechte.

https://savearchive.zbw.eu/termsofuse

Terms of use:
This document may be saved and copied for your personal and scholarly purposes. You are not to copy it for public or commercial purposes, to exhibit the document in public, to perform, distribute or otherwise use the document in public. If the document is made available under a Creative Commons Licence you may exercise further usage rights as specified in the licence.

ZBW Leibniz-Informationszentrum Wirtschaft
Leibniz Information Centre for Economics

Mitglied der Leibniz-Gemeinschaft

Štatistický úrad Slovenskej republiky

Úplné náklady práce v SR

TOTAL LABOUR COSTS IN THE SR

2012

Štatistický úrad Slovenskej republiky

Číslo: 900–0128/2013

Kód: 022413
Okruh: Zamestnanosť a mzdy
Dátum: November 2013

Úplné náklady práce v SR
Total Labour Costs in the SR

Sekcia sociálnych štatistík a demografie
Generálna riaditeľka sekcie: Ľudmila Ivančíková
Odbor štatistiky práce a miezd
Kontaktná osoba: Ivan Chrappa tel.: 02/502 36 777

2012

ZVEREJŇOVANIE VYBRANÝCH ÚDAJOV ŠTATISTICKÉHO ÚRADU SR

Kalendár prvého zverejnenia vybraných údajov Štatistického úradu SR je možné nájsť na domácej internetovej stránke na adrese: http://www.statistics.sk. Prípadné upresnenia termínov za kategóriu zamestnanosť a nezamestnanosť sú tiež zverejnené na uvedenej internetovej stránke niekoľko dní vopred.

RELEASE OF SELECTED DATA OF THE STATISTICAL OFFICE OF THE SR

It is possible to find a calendar of the first release of selected data of the Statistical Office of the SR on the Internet home page on the following address: http:\\www.statistics.sk. Appropriate amendments of deadlines for the category of employment and unemployment are also published on the given Internet page couple of days in advance.

Štatistický úrad Slovenskej republiky
Informačný servis
Miletičova 3
824 67 Bratislava
Fax: 02/55561 361
Tel.: 02/50236 335
E-mail: renata.leskovska@statistics.sk

Rozmnožovanie obsahu tejto publikácie, ako aj jednotlivých častí, v pôvodnej alebo upravenej podobe pre komerčné účely, je možné len s písomným súhlasom Štatistického úradu SR. Údaje, ktoré sú obsahom tejto publikácie je možné použiť len s uvedením zdroja.

Copying contents of this publication either whole or single parts, both in original and adjusted form for commercial purposes is possible only unless the Statistical Office of the Slovak Republic gives written permission. Data of this publication can be used only with identification of the source.

ISBN 978-80-8121-247-5

OBSAH

Vybrané výsledky 1

Analytický komentár 2

Tabuľková časť

Ročné náklady práce
1 Ročné náklady práce na zamestnanca podľa ekonomickej činnosti 18
2 Ročné náklady práce na zamestnanca podľa sekcií a divízií ekonomickej činnosti 22
3 Ročné náklady práce na zamestnanca podľa krajov 26
4 Ročné náklady práce na zamestnanca podľa veľkosti organizácie 28
5 Ročné náklady práce na zamestnanca podľa vybraných druhov vlastníctva 30
6 Ročné náklady práce na zamestnanca podľa vybraných právnych foriem 32

Mesačné náklady práce
7 Mesačné náklady práce na zamestnanca podľa ekonomickej činnosti 34
8 Mesačné náklady práce na zamestnanca podľa sekcií a divízií ekonomickej činnosti 38
9 Mesačné náklady práce na zamestnanca podľa krajov 42
10 Mesačné náklady práce na zamestnanca podľa veľkosti organizácie 44
11 Mesačné náklady práce na zamestnanca podľa vybraných druhov vlastníctva 46
12 Mesačné náklady práce na zamestnanca podľa vybraných právnych foriem 48

Hodinové náklady práce
13 Hodinové náklady práce podľa ekonomickej činnosti 50
14 Hodinové náklady práce podľa sekcií a divízií ekonomickej činnosti 54
15 Hodinové náklady práce podľa krajov 58
16 Hodinové náklady práce podľa veľkosti organizácie 60
17 Hodinové náklady práce podľa vybraných druhov vlastníctva 62
18 Hodinové náklady práce podľa vybraných právnych foriem 64
19 Hodinové náklady práce podľa ekonomickej činnosti a veľkosti organizácie 66
20 Hodinové náklady práce podľa ekonomickej činnosti a vybraných druhov vlastníctva 72
21 Hodinové náklady práce podľa vybraných druhov vlastníctva a veľkosti organizácie 78

Štruktúra nákladov práce
22 Štruktúra nákladov práce podľa ekonomickej činnosti 80
23 Štruktúra nákladov práce podľa sekcií a divízií ekonomickej činnosti 84
24 Štruktúra nákladov práce podľa krajov 88
25 Štruktúra nákladov práce podľa veľkosti organizácie 90
26 Štruktúra nákladov práce podľa vybraných druhov vlastníctva 92
27 Štruktúra nákladov práce podľa vybraných právnych foriem 94

Dynamika nákladov práce
28 Dynamika vybraných položiek nákladov práce 96
29 Dynamika nákladov práce podľa ekonomickej činnosti 98
30 Dynamika nákladov práce podľa krajov 98
31 Dynamika nákladov práce podľa veľkosti organizácie 99
32 Dynamika nákladov práce podľa vybraných druhov vlastníctva 99
33 Dynamika nákladov práce podľa vybraných právnych foriem 99

CONTENT

Selected results 1

Analytical commentary 2

Tables

Annual labour costs
1 Annual labour costs per employee by economic activity 18
2 Annual labour costs per employee by sections and divisions of economic activity 22
3 Annual labour costs per employee by regions 26
4 Annual labour costs per employee by sizes of reporting units 28
5 Annual labour costs per employee by selected types of ownership 30
6 Annual labour costs per employee by selected legal types of organizations 32

Monthly labour costs
7 Monthly labour costs per employee by economic activity 34
8 Monthly labour costs per employee by sections and divisions of economic activity 38
9 Monthly labour costs per employee by regions 42
10 Monthly labour costs per employee by sizes of reporting units 44
11 Monthly labour costs per employee by selected types of ownership 46
12 Monthly labour costs per employee by selected legal types of organizations 48

Hourly labour costs
13 Hourly labour costs by economic activity 50
14 Hourly labour costs by sections and divisions of economic activity 54
15 Hourly labour costs by regions 58
16 Hourly labour costs by sizes of reporting units 60
17 Hourly labour costs by selected types of ownership 62
18 Hourly labour costs by selected legal types of organizations 64
19 Hourly labour costs by economic activity and sizes of reporting units 66
20 Hourly labour costs by economic activity and selected types of ownership 72
21 Hourly labour costs by selected types of ownership and sizes of reporting units 78

Labour costs structure
22 Labour costs structure by economic activity 80
23 Labour costs structure by sections and divisions of economic activity 84
24 Labour costs structure by regions 88
25 Labour costs structure by sizes of reporting units 90
26 Labour costs structure by selected types of ownership 92
27 Labour costs structure by selected legal types of organizations 94

Dynamics of labour costs
28 Dynamics of labour costs 96
29 Dynamics of labour costs by economic activity 98
30 Dynamics of labour costs by regions 98
31 Dynamics of labour costs by sizes of reporting units 99
32 Dynamics of labour costs by selected types of ownership 99
33 Dynamics of labour costs by selected legal types of organizations 99

Grafická časť

1 Vývoj ročných nákladov práce v rokoch 2000 - 2012 102
2 Vývoj mesačných nákladov práce v rokoch 2000 - 2012 103
3 Dynamika priamych mesačných nákladov práce podľa ekonomickej činnosti 104
4 Dynamika nepriamych mesačných nákladov práce podľa ekonomickej činnosti 105
5 Dynamika celkových mesačných nákladov práce podľa ekonomickej činnosti 106
6 Dynamika mesačných nákladov práce podľa krajov 107
7 Dynamika mesačných nákladov práce podľa veľkosti organizácie 107
8 Dynamika mesačných nákladov práce podľa vybraných druhov vlastníctva 108
9 Dynamika mesačných nákladov práce podľa vybraných právnych foriem 108
10 Vývoj hodinových nákladov práce v rokoch 2000 - 2012 109
11 Dynamika hodinových nákladov práce podľa ekonomickej činnosti 110
12 Štruktúra nákladov práce 111
13 Štruktúra nákladov práce podľa ekonomickej činnosti 112
14 Štruktúra nákladov práce podľa krajov 113
15 Štruktúra nákladov práce podľa veľkosti organizácie 113
16 Štruktúra nákladov práce podľa vybraných druhov vlastníctva 114
17 Štruktúra nákladov práce podľa vybraných právnych foriem 114

Metodické vysvetlivky 116

Graphs

1 Development of annual labour costs from 2000 to 2012 102
2 Development of monthly labour costs from 2000 to 2012 103
3 Dynamics of direct monthly labour costs per employee by economic activity 104
4 Dynamics of indirect monthly labour costs per employee by economic activity 105
5 Dynamics of total monthly labour costs per employee by economic activity 106
6 Dynamics of monthly labour costs per employee by regions 107
7 Dynamics of monthly labour costs per employee by sizes of reporting units 107
8 Dynamics of monthly labour costs per employee by selected types of ownership 108
9 Dynamics of monthly labour costs per employee by selected legal types of organiz. 108
10 Development of hourly labour costs from 2000 to 2012 109
11 Dynamics of total hourly labour costs by economic activity 110
12 Labour costs structure 111
13 Labour costs structure by economic activity 112
14 Labour costs structure by regions 113
15 Labour costs structure by sizes of reporting units 113
16 Labour costs structure by types of ownership 114
17 Labour costs structure by selected legal types of organizations 114

Methodological notes 116

VYBRANÉ VÝSLEDKY

Mesačné náklady práce na zamestnanca v SR - 1 213 Eur/zam./mes.

Triedenie	minimum (v Eur/zam.)		maximum (v Eur/zam.)	
ekonomická činnosť	721	ubytovacie a stravovacie služby	2 299	finančné a poisťovacie činnosti
kraj	942	Prešovský	1 592	Bratislavský
veľkosť organizácie	982	1 - 9 zamestnancov	1 477	1 000 a viac zamestnancov
druh vlastníctva	907	vlastn. združ., polit. strán a cirkví	1 682	medzinárodné s prev.súkr.sek.
právna forma	930	poľnohospodárske družstvo	1 489	akciová spoločnosť

Hodinové náklady práce v SR - 8,53 Eur/hod

Triedenia	minimum (v Eur/hod)		maximum (v Eur/hod)	
ekonomická činnosť	5,00	ubytovacie a stravovacie služby	16,27	finančné a poisťovacie činnosti
kraj	6,75	Prešovský	11,00	Bratislavský
veľkosť organizácie	6,72	1 - 9 zamestnancov	10,58	1 000 a viac zamestnancov
druh vlastníctva	6,36	družstevné	11,60	medzinárodné s prev.súkr.sek.
právna forma	6,36	poľnohospodárske družstvo	10,47	akciová spoločnosť

Štruktúra nákladov práce (celkové náklady práce = 100 %)

priame náklady práce v tom:	73,06 %	nepriame náklady práce v tom:	27,04 %	subvencie	-0,10 %
mzdy	63,78 %	povinné prísp. na soc.poist.	23,92 %		
náhrady mzdy	8,42 %	sociálne výhody	1,10 %		
peňažné plnenia zo zisku po zdanení	0,43 %	sociálne dávky	0,94 %		
ostatné priame náklady	0,23 %	nepovin.prísp. na soc.poist.	0,57 %		
náhrady za pracovnú pohotovosť mimo pracoviska	0,18 %	náklady na školenie zamestnancov	0,34 %		
platby do programu sporenia	0,01 %	ostatné nepriame náklady	0,16 %		
odmeny učňom	0,00 %	poplatky súvisiace so mzdami	0,01 %		
		prísp. na soc.poist. učňov	0,00 %		

Poznámka k publikácii:

Odchýlky v súčtoch a podieloch vznikli zaokrúhľovaním údajov. V tabuľkách sa okrem číselných údajov nachádzajú aj štatistické symboly, ktoré vyjadrujú:

vodorovná čiarka (-)	údaj sa nevyskytuje
nula (0, 0,00)	znamená viac ako nulu, ale menej ako najmenšiu jednotku vyjadriteľnú v tabuľke

SELECTED RESULTS

Monthly labour costs per employee in the SR – 1 213 EUR/employee/month

Classifications	Minimum (in EUR/emp.)		Maximum (in EUR/emp.)	
Economic activity	721	Hotels and restaurants	2 299	Financial and insurance activities
Region	942	Prešov	1 592	Bratislava
Size of organization	982	1 - 9 employees	1 477	1 000 and more employees
Type of ownership	907	Ownership of associations	1 682	International - private
Legal types (selected)	930	Cooperative	1 489	Joint stock company

Hourly labour costs in the SR – 8.53 EUR/hour

Classifications	Minimum (in EUR/hour)		Maximum (in EUR/hour.)	
Economic activity	5.00	Hotels and restaurants	16.27	Financial and insurance activities
Region	6.75	Prešov	11.00	Bratislava
Size of organization	6.72	1 - 9 employees	10.58	1 000 and more employees
Type of ownership	6.36	Cooperative owned	11.60	International - private
Legal types (selected)	6.36	Cooperative	10.47	Joint stock company

Labour costs structure (total labour costs = 100%)

Direct labour costs of which:	73.06%	Indirect labour costs of which:	27.04%	Subsidies	-0.10%
Direct remuneration and bonuses	63.78%	Statutory social security contribution	23.92%		
Payments for days not worked	8.42%	Social benefits	1.10%		
Bonuses based on profit after taxation	0.43%	Employer's imputed soc.contrib.	0.94%		
Other direct costs	0.23%	Supplementary soc.sec.contrib.	0.57%		
Bonuses for being on call outside workplace	0.18%	Vocational training costs	0.34%		
Payments to employees' savings schemes	0.01%	Other indirect costs	0.16%		
Wages and salaries of apprentices	0.00%	Taxes	0.01%		
		Social security contrib. for apprentices	0.00%		

Footnote referred to the publication:

The data for public administration refer to the municipal offices. Differences in sums and ratios resulted from rounding data off. Tables content statistical symbol as follows:

Macron (-)	in the place of a number denotes that the phenomenon did not occur
Zero (0, 0.00)	denotes the magnitude more than zero but less than the least unit expressible in the table

ANALYTICKÝ KOMENTÁR

1. Ročné náklady práce

1.1 Vývoj slovenskej ekonomiky v roku 2012 sa prejavil v miernej akcelerácii nákladov práce, ktoré medziročne vzrástli o 3,5 % na 14 554 Eur na zamestnanca. V porovnaní s rokom 2000, kedy ročné náklady práce na zamestnanca dosiahli 7 079,8 Eur, vzrástli ročné náklady práce na zamestnanca viac ako dvojnásobne (o 105,5 %).

Tabuľka č. 1 Vývoj ročných nákladov práce

v Eur/zam.

Ukazovateľ/rok	2004	2005	2006	2007	2008	2009	2010	2011	2012
Ročné náklady práce	9 619,67	10 175,43	10 899,02	11 867,92	12 812,75	13 104,65	13 482	14 064	14 554
z toho									
priame	6 897,22	7 437,86	7 964,65	8 672,54	9 319,86	9 516,03	9 858	10 242	10 633
nepriame	2 723,95	2 741,88	2 940,28	3 200,96	3 497,38	3 597,66	3 650	3 835	3 936

1.2 Z celkových nákladov práce tvoril súhrn **priamych** nákladov 73,06 % a **nepriamych** nákladov 27,04 %, od ktorých sa odpočítavajú **subvencie** prijaté zamestnávateľom vo forme dotácií (-0,10 %).

2. Mesačné náklady práce na zamestnanca

2.1 V roku 2012 vynaložil zamestnávateľ na svojho zamestnanca v priemere 1 213 Eur za mesiac. V dôsledku 3,5 % - nej dynamiky to bolo v porovnaní s predchádzajúcim rokom o 41 Eur viac. Tempo rastu sa medziročne spomalilo o 0,8 percentuálneho bodu.

Tabuľka č. 2 Dynamika vývoja mesačných nákladov práce

Ukazovateľ/rok	2004	2005	2006	2007	2008	2009	2010	2011	2012
Mesačné náklady práce (v Eur/zam.)	801,64	847,95	908,25	989,98	1 067,72	1 092,05	1 124	1 172	1 213
Index oproti predch.roku (v %)	108,01	105,78	107,11	108,89	107,96	102,28	102,9	104,3	103,5
Zrýchlenie / spomalenie vývoja (v p. b.)	+ 1,74	- 2,23	+ 1,33	+ 1,78	- 0,93	- 5,68	+ 0,6	+ 1,4	- 0,8

2.2 Priame náklady na zamestnanca vzrástli v roku 2012 o 3,8 % na úroveň 886 Eur a v porovnaní s rokom 2011 sa ich vývoj spomalil o 0,1 p. b.. V skupine priamych nákladových položiek vzrástli mzdy o 3,3 %, z toho základné (tarifné) mzdy a platy o 3,6 %, prémie a odmeny o 7,4 %. Zo 773 Eur vyplatených na mzdy pripadlo na základnú (tarifnú) mzdu a plat za prácu 600 Eur, na prémie a odmeny 102 Eur a 44 Eur na príplatky a doplatky, mzdové zvýhodnenia (pokles o 9,3 %). Náhrady mzdy vzrástli o 6,3 % na 102 Eur, peňažné plnenia zo zisku po zdanení o 27,8 % a náhrady za pracovnú pohotovosť mimo pracoviska o 0,7 %.

ANALYTICAL COMMENTARY

1. Annual labour costs

1.1 In comparison with previous period, the positive trend of labour costs continued also in 2012. The total annual volume per employee increased by 3.5% to 14 554 EUR. In comparison with 2000 (when annual labour costs per employee reached 7 079.8 EUR), the volume of annual labour costs increased by 105.5%.

Table 1 Dynamics of annual labour costs

EUR/employee

Indicator/year	2004	2005	2006	2007	2008	2009	2010	2011	2012
Annual labour costs	9 619.67	10 175.43	10 899.02	11 867.92	12 812.75	13 104.65	13 482	14 064	14 554
of which									
direct	6 897.22	7 437.86	7 964.65	8 672.54	9 319.86	9 516.03	9 858	10 242	10 633
indirect	2 723.95	2 741.88	2 940.28	3 200.96	3 497.38	3 597.66	3 650	3 835	3 936

1.2 In 2012, the structure of total labour costs consisted of sum of **direct costs** (73.06%), indirect costs (27.04%) minus any subsidies received by employer (-0.10%).

2. Monthly labour costs per employee

2.1 In comparison with previous year, the average monthly labour costs per employee rose by 3.5% and reached 1 213 EUR. A year-over-year rate of increase decelerated by 0.8 percentage point.

Table 2 Dynamics of monthly labour costs

Indicator/year	2004	2005	2006	2007	2008	2009	2010	2011	2012
Monthly labour costs (EUR/employee	801.64	847.95	908.25	989.98	1 067.72	1 092.05	1 124	1 172	1 213
Growth rate (per cent)	108.01	105.78	107.11	108.89	107.96	102.28	102.9	104.3	103.5
Rate of increase (in p.p.)	+ 1.74	- 2.23	+ 1.33	+ 1.78	- 0.93	- 5.68	+ 0.6	+ 1.4	- 0.8

2.2 Direct costs per employee rose by 3.8% to 886 EUR with negative impact on their dynamics (decrease by 0.1 p.p.). In 2012, the volume of wages increased by 3.3%, of which the most relevant component basic wages and salaries grew by o 3,6% and component bonuses and allowances paid regularly by 7.4%. The average monthly wage achieved 773 EUR, of which volume of basic wages and salaries was represented by 600 EUR, bonuses and allowances paid regularly reached 102 EUR and remuneration and additional payments was 44 EUR (decrease by 9.3%). Payments for days not worked rose by 6.3% to 102 EUR, volume of bonuses on profit after taxation by 27.8% and bonuses for being on call to work outside the workplace by 0.7%.

2.3 Zvýšenie povinných príspevkov na sociálne poistenie o 3,7 % na úroveň 290 Eur a rast nepovinných príspevkov o 3,1 % na 7 Eur sa prejavilo 2,6 % rastom nepriamych nákladov práce. V roku 2012 dosiahli nepriame náklady úroveň 328 Eur, pričom v porovnaní s predchádzajúcim rokom došlo k spomaleniu ich vývoja o 2,5 p. b.. Z ostatných nepriamych nákladových zložiek najvýznamnejšiu položku tvorili sociálne výhody, ktoré v poklesli o 8,6 % (z 15 na 13 Eur), z toho príspevky na stravovanie o 7,4 % a ostatné príspevky do sociálneho fondu klesli o 12 %. Sociálne dávky poskytované zamestnávateľmi vzrástli o 2 % na 11 Eur, z toho náklady na odstupné vzrástli o 1,7 % a náhrady príjmu pri dočasnej pracovnej neschopnosti o 2,5 %. Náklady na školenie zamestnancov poklesli o 22,8 % na 4 Eur. Ostatné nepriame náklady práce poklesli o 4,2 % a z toho náklady na nábor zamestnancov o 7,4 %.

2.4 Dlhodobý trend rastúcej **diferenciácie v nákladoch práce medzi ekonomickými činnosťami** pokračoval aj v sledovanom roku. Najvyšší medziročný rast nákladov práce bol v ekonomických činnostiach zdravotníctvo a sociálna pomoc (o 8,4 %), finančné a poisťovacie činnosti (o 7,5 %), priemyselná výroba (o 6,7 %), činnosti v oblasti nehnuteľností (o 6,1 %), ubytovacie a stravovacie služby (o 5,9 %), poľnohospodárstvo, lesníctvo a rybolov (o 5,4 %), informácie a komunikácia (o 5,2 %) a dodávky elektriny, plynu, pary a studeného vzduchu (o 5,1 %). V porovnaní s predchádzajúcim rokom pokles nákladov práce nastal v dvoch ekonomických činnostiach: verejná správa a obrana, povinné sociálne zabezpečenie (o 2,9 %) a dodávka vody, čistenie odpadových vôd, odpady a služby odstraňovania odpadov (o 1,2 %). Z hľadiska dynamiky vývoja mesačných nákladov práce sa oproti predchádzajúcemu roku ich vývoj zrýchlil v priemyselnej výrobe; ďalej vo veľkoobchode a maloobchode, oprave motorových vozidiel; v doprave a skladovaní; v ubytovacích a stravovacích službách, vo finančných a poisťovacích činnostiach, v činnostiach v oblasti nehnuteľností; v odborných, vedeckých a technických činnostiach, v ekonomickej činnosti vzdelávanie, zdravotníctvo a sociálna pomoc a umenie, zábava a rekreácia. V ostatných ekonomických činnostiach nastalo spomalenie vývoja mesačných nákladov práce.

2.5 Viac ako tretina ekonomických činností vynakladala nadpriemerné výdavky na pracovnú silu. Rovnako ako v predchádzajúcom roku dominovala ekonomická činnosť finančné a poisťovacie činnosti s 2 299 Eur, čo prevýšilo priemernú úroveň v SR o 89,6 %. Ďalej nasledovala ekonomická činnosť informácie a komunikácie (2 224 Eur), dodávka elektriny, plynu, pary a studeného vzduchu (2 106 Eur), odborné, vedecké a technické činnosti (1 555 Eur), ťažba a dobývanie (1 351 Eur), priemyselná výroba (1 244 Eur) a činnosti v oblasti nehnuteľností (1 233 Eur). Ostatné ekonomické činnosti dosahovali aj naďalej podpriemerné hodnoty. Tradične najnižšie finančné prostriedky na vlastného zamestnanca boli vynaložené v ubytovacích a stravovacích službách (721 Eur), ďalej administratívnych a podporných službách (868 Eur), v ostatných činnostiach (887 Eur), v umení, zábave a rekreácii (951 Eur) a v poľnohospodárstve, lesníctve a rybolove (1 001 Eur).

2.6 Špecifickou ekonomickou činnosťou je priemyselná výroba (1 244 Eur), ktorá je charakteristická vysokým stupňom vnútornej diferenciácie nákladov práce vyplývajúcej z odlišnej finančnej situácie jednotlivých ekonomických činností. Výroba koksu a rafinovaných ropných produktov, kde výdavky na prácu (2 951 Eur) prevyšovali celoslovenský priemer takmer 2,4-násobne, boli v kontraste s výrobou odevov a so spracovávaním dreva a výroby výrobkov z dreva (okrem nábytku), ktoré naopak dosahovali iba 56 resp. 62,7 %. Veľké rozpätie hodnôt bolo aj v ekonomickej činnosti doprava a skladovanie, kde výdavky na zamestnanca v leteckej doprave (2 151 Eur) boli dvojnásobné v porovnaní s priemerom za túto ekonomickú činnosť (1 101 Eur).

2.3 Increase of statutory social security contribution by 3.7% to 290 EUR and supplementary social security contribution by 3.1% to 7 EUR had impact on growth of indirect cost (by 2.6%). In 2012, the volume of indirect costs progressed slower (decrease by 2.5 p.p.) than in previous year and reached 328 EUR. Social benefits that represent the most significant component of other indirect costs, decreased by 8.6% to 13 EUR, of which canteens and vouchers by 7.4%.The other payments to the social fund declined by 12%. Employers' imputed social contributions increased by 2% to 11 EUR, of which payments to employees leaving the enterprise by 1.7% and compensation for income upon temporary incapacity for work by 2.5%. Vocational training costs paid by the employer decreased by 22.8% to 4 EUR. Other indirect costs decreased by 4.2% and the volume of recruitment costs by 7.4%.

2.4 Continuing trend of increasing differentiation of labour costs among economic activities persisted also in 2012. The highest year-over-year growth was reached in following economic activities: human health, social work activities (by 8.4%), financial and insurance activities (by 7.5%), manufacturing (by 6.7%), real estate activities (by 6.1%), accommodation and food service activities (by 5.9%), agriculture, forestry, fishing (by 5.4%), information and communication (by 5.2%) and electricity, gas, steam and air conditioning supply (by 5.1%). In comparison with previous year, the decrease of monthly labour costs was observed in two economic activities: public administration and defence; compulsory social security (by 2.9%) and water supply, sewerage, waste management and remediation activities (by 1.2%). A year-over-year rate of increase accelerated in manufacturing, wholesale retail trade, accommodation and food services activities; transportation and storage; financial and insurance activities; real estate activities; professional scientific and technical activities, education, human health, social work activities and arts, entertainment and recreation. In the rest of economic activities development of monthly labour costs decelerated.

2.5 More than one third of economic activities expended above-average monthly labour costs. Dominating economic activity was financial and insurance activities, where monthly labour costs reached 2 299 EUR and exceeded the average level of the SR by 89.6%. Monthly labour costs higher than average were also in following economic activities: information and communication (2 224 EUR), electricity, gas, steam and air conditioning supply (2 106 EUR), professional scientific and technical activities (1 555 EUR), mining and quarrying (1 351 EUR), manufacturing (1 244 EUR) and real estate activities (1 233 EUR). The rest of economic activities did not reach the average level of monthly labour costs of the SR. The lowest labour costs were spent in accommodation and food services (721 EUR), in administrative and support service activities (868 EUR), in other service activities (887 EUR), in arts, entertainment and recreation (951 EUR) and in agriculture, forestry and fishing (1 001 EUR).

2.6 Very specific economic activity is manufacturing (1 244 EUR) which is typical with high level of inner differentiation of labour costs. This is caused by different financial situation in each individual divisions of manufacturing. Manufacture of coke and refined petroleum products exceeded the average level of monthly labour costs of SR nearly 2.4-times and reached 2 951 EUR. On the other hand, manufacture of textiles and manufacture of wood and products of wood achieved 56% and 62.7% of the average only. Wide range of monthly labour costs was observed also in transportation and storage (2 151 EUR), where the labour expenses on employee in air transport were 2-times higher than the average in whole economic activity transportation and storage (1 101 EUR).

2.7 **Regionálna diferenciácia v nákladoch práce** medziročne vzrástla o 4,1 %. Mesačné náklady práce sa v jednotlivých regiónoch pohybovali v intervale od 942 Eur (v Prešovskom kraji) do 1 592 Eur (Bratislavskom kraji), pričom nadpriemernú úroveň dosiahol len Bratislavský kraj. V porovnaní s rokom 2011, vzrástli mesačné náklady práce takmer vo všetkých regiónoch. Výnimkou bol len Banskobystrický kraj, ktorý ako jediný nedosiahol úroveň predchádzajúceho roku a mesačné náklady práce v tomto kraji medziročne poklesli o 0,7 %. Z pohľadu dynamiky nákladov práce sa oproti predchádzajúcemu roku ich vývoj zrýchlil v Bratislavskom, Trenčianskom, Nitrianskom a Košickom kraji. V ostatných krajoch nastalo spomalenie vývoja mesačných nákladov práce.

2.8 **Z hľadiska veľkostí organizácií** vynaložili najviac prostriedkov na zamestnanca subjekty s 1 000 a viac zamestnancami (1 477 Eur). Nadpriemernú úroveň dosiahli aj organizácie s 500 – 999 zamestnancami (1 320 Eur), s 250 – 499 zamestnancami (1 291 Eur) a organizácie so 100 – 249 zamestnancami (1 250 Eur). Najnižšie výdavky na prácu boli v malých podnikoch od 1 – 9 zamestnancov (982 Eur) a v organizáciách, ktoré zamestnávajú 20 – 49 osôb (1 049 Eur).

2.9 **Diferenciácia v nákladoch práce medzi organizáciami podľa vybraných druhov vlastníctva** medziročne vzrástla o 4,3 %. Naďalej sa prejavoval pozitívny efekt zahraničných investícií, keď spoločnosti s vloženým zahraničným kapitálom investovali do ľudských zdrojov viac prostriedkov ako subjekty pôsobiace na báze domáceho kapitálu. Medzinárodné organizácie s prevažujúcim súkromným sektorom (1 682 Eur) vynaložili až o 38,7 % viac výdavkov na prácu v porovnaním s celoslovenským priemerom. Nadpriemernú úroveň ďalej dosiahli zahraničné spoločnosti (1 502 Eur) a organizácie v štátnom vlastníctve (1 256 Eur). Pod úrovňou priemeru SR sa nachádzali organizácie v súkromnom tuzemskom vlastníctve (1 015 Eur), subjekty vo vlastníctve územnej samosprávy (985 Eur), v družstevnom vlastníctve (930 Eur) a v subjektoch vo vlastníctve združení, politických strán a cirkví (907 Eur).

2.10 **Diferenciácia v nákladoch práce medzi vybranými právnymi formami** organizácií sa medziročne zvýšila o 0,9 %. Najvyššie výdavky na pracovnú silu mali akciové spoločnosti (1 489 Eur) a štátne podniky (1 278 Eur). Ostatné právne formy sa nachádzali pod úrovňou celoslovenského priemeru, pričom príspevkové organizácie vynaložili na pracovnú silu 1 179 Eur, spoločnosti s ručením obmedzeným 1 156 Eur, verejné obchodné spoločnosti 1 130 Eur a rozpočtové organizácie 1 060 Eur. Najnižšie mesačné nálady na zamestnanca mali poľnohospodárske družstvá (930 Eur), keď ich úroveň dosiahla iba 76,7 % z celoslovenského priemeru.

2.7 **From regional point of view,** the differentiation of labour costs rose by 4.1% in comparison with previous year. The highest level of monthly labour costs was in Bratislava region (1 592 EUR), which as only region reached above-average level of labour costs. The lowest expenses remained in Prešov region (942 EUR). In comparison with 2011, labour cost increased almost in each region except Banská Bystrica region (decrease by 0.7%). A year-over-year rate of increase accelerated in following regions: Bratislava, Trenčín, Nitra and Košice. In the rest of regions, progress of monthly labour costs slowed down.

2.8 **According to size of organisations,** the highest amount of labour cost was invested by organisations with more than 1 000 employees (1 477 EUR). Above-average level was reached by organisations with 500 – 999 employees (1 320 EUR), with 250 – 499 employees (1 291 EUR) and subjects with 100 – 249 employees (1 250 EUR). The lowest labour costs were expended in organisations with 1 – 9 employees (982 EUR) and in subjects in 20 – 49 employees (1 049 EUR).

2.9 **In comparison with 2011, the differentiation among organisation by selected types** rose by 4.3%. Positive effect of foreign investments continued also in 2012, when organisations with foreign capital invested to manpower more than subjects based on domestic capital. International – private organisations spent on labour costs 1 682 EUR, that was by 38.7% more than average of the SR. Above-average level of labour costs was reached also in foreign organisations (1 502 EUR), in state - owned organisations (1 256 EUR). The rest of organisations did not achieve the average labour costs of SR. The lowest monthly labour costs on employee were in ownership of associations (907 EUR).

2.10 **Differentiation among the selected legal types of organisations** achieved year-over-year increase by 0.9%. The highest labour costs expensed joint stock companies (1 489 EUR) and state enterprises (1 278 EUR). In the rest of legal types of organisations, the volume of labour costs did not reach average of the SR. The lowest monthly labour costs on employee were in agricultural cooperatives (930 EUR), when the level of labour costs achieved only 76.7% of average in the SR.

3. Hodinové náklady práce

3.1 Hodinové náklady práce vzrástli oproti roku 2011 v priemere o 4,1 % na 8,53 Eur, pričom tempo rastu týchto výdavkov sa medziročne spomalilo o 0,2 p. b..

Tabuľka č. 3 Dynamika vývoja hodinových nákladov práce

Ukazovateľ/rok	2004	2005	2006	2007	2008	2009	2010	2011	2012
Hodinové náklady práce (v Eur/hod.)	5,57	5,82	6,27	6,88	7,44	7,80	7,86	8,20	8,53
Index oproti predch.roku (v %)	105,55	104,61	107,65	109,78	108,05	104,83	100,8	104,3	104,1
Zrýchlenie / spomalenie vývoja (v p. b.)	- 3,55	- 0,95	+ 3,05	+ 2,12	- 1,73	- 3,21	- 4,0	+ 3,5	- 0,2

3.2 Priame náklady na 1 odpracovanú hodinu dosahovali v priemere 6,23 Eur, čo bolo o 4,4 % viac ako v predchádzajúcom roku. Na mzdy pripadalo 5,44 Eur, na náhrady mzdy 0,72 Eur, na peňažné plnenia zo zisku po zdanení 0,04 Eur, na ostatné priame náklady zamestnancom 0,02 Eur a na náhrady za pracovnú pohotovosť mimo pracoviska 0,02 Eur.

3.3 V roku 2012 sa zamestnávateľovi zvýšili nepriame náklady na 1 odpracovanú hodinu o 3,2 % na 2,31 Eur, z čoho na povinné príspevky na sociálne poistenie pripadalo 2,04 Eur, sociálne výhody 0,09 Eur, sociálne dávky 0,08 Eur, nepovinné príspevky na sociálne poistenie 0,05 Eur a náklady na školenie zamestnancov 0,03 Eur. Súčet ostatných nepriamych výdavkov predstavoval 0,01 Eur. Vlastné výdavky zamestnávateľa znižovali subvencie v priemere o 0,01 Eur.

3.4 Celoslovenský priemer prevyšovalo 7 ekonomických činností, pričom najviac za odpracovanú hodinu vynakladali zamestnávatelia, ktorí pôsobili v oblasti finančných a poisťovacích činností (16,27 Eur), v informáciách a komunikácii (15,12 Eur) a v dodávke elektriny, plynu, pary a vzduchu (14,44 Eur). Najnižšie výdavky za odpracovanú hodinu boli už tradične v ubytovacích a stravovacích službách (5 Eur). Najvyšší medziročný rast bol dosiahnutý v ekonomickej činnosti zdravotníctvo a sociálna pomoc (o 9,6 %) a informácie a komunikácia (o 8,3 %). Hodinové náklady práce rástli najrýchlejšie v ekonomických činnostiach zdravotníctvo a sociálna pomoc a odborné, vedecké a technické činnosti (zhodne o 7,6 p. b.). V porovnaní s predchádzajúcim obdobím, k spomaleniu vývoja hodinových nákladov práce nastalo v nasledujúcich ekonomických činnostiach: doprava a skladovanie (o 0,9 p. b.), poľnohospodárstvo, lesníctvo a rybolov (o 1 p. b.), ťažba a dobývanie (o 1,6 p. b.), dodávka vody, čistenie a odvod odpadových vôd, odpady (o 3,5 p. b.), verejná správa a obrana, povinné sociálne zabezpečenie (o 3,9 p. b.), stavebníctvo (o 4,2 p. b.), administratívne a podporné činnosti (o 6,6 p. b.) a dodávka elektriky plynu, pary a studeného vzduchu (o 9,3 p. b.)

3.5 Regionálna úroveň hodinových nákladov práce sa pohybovala v intervale od 6,75 Eur (v Prešovskom kraji) do 11 Eur (Bratislavskom kraji), pričom nadpriemernú úroveň dosiahol len Bratislavský kraj. V porovnaní s predchádzajúcim obdobím zrýchleniu vývoja hodinových nákladov práce nastalo v Bratislavskom (o 2,3 p. b.), Trenčianskom (o 1,3 p. b.), Nitrianskom (o 7 p. b.) a Košickom kraji (0,8 p. b.). V ostatných krajoch sa vývoj výdavkov na odpracovanú hodinu spomalil.

3. Hourly labour costs

3.1 In comparison with 2011, average hourly labour costs rose by 4.1% and reached 8.53 EUR. A year-over-year rate of increase slowed down by 0.2 p.p..

Table 3 Dynamics of hourly labour costs

Indicator/year	2004	2005	2006	2007	2008	2009	2010	2011	2012
Hodinové náklady práce (EUR/hour)	5,57	5,82	6,27	6,88	7,44	7,80	7,86	8,20	8,53
Growth rate (per cent	105,55	104,61	107,65	109,78	108,05	104,83	100,8	104,3	104,1
Rate of increase (in p.p.)	- 3,55	- 0,95	+ 3,05	+ 2,12	- 1,73	- 3,21	- 4,0	+ 3,5	- 0,2

3.2 Direct costs per hour grew to 6.23 EUR (by 4.4% more than in the previous year). In 2012, the volume of wages reached 5.44 EUR, payments for days not worked was 0.72 EUR, component bonuses paid after taxation was 0.04 EUR. Employers spent 0.02 EUR on other direct costs and 0.02 EUR on bonuses for being on call to work outside the workplace.

3.3 In 2012, indirect costs on 1 worked hour increased by 3.2 % to the level of 2.31 EUR. Within a subset of indirect labour costs, 2.04 EUR represented statutory social insurance contributions, 0.09 EUR was social benefits, 0.08 EUR represented imputed social contributions, 0.05 EUR was supplementary social insurance contributions and 0.03 EUR represented vocational training costs. The sum of other indirect costs was 0.01 EUR.

More than one third of economic activities expended the above-average hourly labour costs of SR. The highest hourly labour costs were reached in financial and insurance activities (16.27 EUR), in information and communication (15.12 EUR) and in electricity, gas, steam and air conditioning supply (14.44 EUR). The lowest expenses on worked hour were in accommodation and food services (5 EUR). The highest year-over-year increase was reached in human health, social work activities (by 9.6%) and in financial and insurance activities (by 8.3%). The largest acceleration of hourly labour costs was achieved in human health, social work activities and professional scientific and technical activities (by 7.6 p.p.). In comparison with 2011, the progress of hourly labour costs slowed down in following economic activities: transportation and storage (by 0.9 p.p.), agriculture, forestry and fishing (by 1 p.p.), mining and quarrying (by 1.6 p.p.), water supply, sewerage, waste management and remediation activities (by 3.5 p.p.), public administration and defence, compulsory social security (by 3.9 p.p.), construction (by 4.2 p.p.), administrative and support service activities (by 6.6 p.p.) and electricity, gas, steam and air conditioning supply (by 9.3 p.p.).

3.4 **From regional point of view,** the highest level of hourly labour costs was in Bratislava region (11 EUR), which as only region reached the above-average level of hourly labour costs of SR. The lowest expenses remained in Prešov region (6.75 EUR). In comparison with 2011, the progress of hourly labour costs was achieved in Bratislava (by 2.3 p.p.), Trenčín (by1.3 p.p.), Nitra (by 7 p.p.) and Košice region (by 0.8 p.p.

3.5 **According to size of organisations,** the highest amount of hourly labour cost was invested by organisations with more than 1 000 employees (10.58 EUR). Above-average level

3.6 Z hľadiska veľkosti organizácií, najvyššie hodinové náklady práce mali veľké subjekty, ktoré zamestnávali 1 000 a viac zamestnancov (10,58 Eur), ďalej podniky s 500 – 999 zamestnancami (9,27 Eur), s 250 – 499 zamestnancami (9,14 Eur) a podniky so 100 – 249 zamestnancami (8,78 Eur).

3.6 Podľa druhov vlastníctva a vybraných právnych foriem dominovali organizácie v medzinárodnom vlastníctve (11,6 Eur) a v zahraničnom vlastníctve (10,43 Eur). Zo skupiny sledovaných právnych foriem boli v popredí akciové spoločnosti (10,47 Eur).

Tabuľka č. 4 Štatistické charakteristiky hodinových nákladov práce v roku 2012

Kategória SK NACE, Rev. 2	Hodinové náklady práce	Dolný decil x_{10}	Horný decil x_{90}	Dolný kvartil x_{25}	Horný kvartil X_{75}	Medián X_{50}
Priemer za SR	8,53	4,45	13,74	6,00	9,82	7,70
A Poľnohos., lesníc. a rybolov	6,74	4,46	9,48	5,38	7,78	6,22
B Ťažba a dobývanie	9,94	8,04	15,43	8,54	8,91	8,54
C Priemyselná výroba	8,74	4,91	13,74	6,38	10,68	8,14
D Dodávka elektriny, plynu, pary	14,44	7,05	21,71	10,10	18,03	15,96
E Dodávka vody, odpady	8,43	5,74	10,32	7,18	9,04	8,26
F Stavebníctvo	7,70	3,68	13,42	4,96	9,56	6,82
G Veľkoobchod a maloobchod	7,84	4,02	12,80	5,20	9,32	6,86
H Doprava a skladovanie	7,73	4,35	9,38	6,26	8,49	7,88
I Ubytov. a stravov.služby	5,00	3,04	6,89	3,54	5,78	4,75
J Informácie a komunikácia	15,12	6,59	26,27	8,20	20,13	14,36
K Finančné a poisťovacie činnosti	16,27	12,05	18,97	15,19	17,83	16,13
L Činnosti v oblasti nehnuteľností	8,35	4,23	11,84	5,87	8,89	7,18
M Odborné, vedec., tech.čin.	10,72	4,32	17,72	6,41	14,31	9,35
N Administratívne a podporné služby	5,93	3,22	10,76	3,93	6,74	5,06
O Verejná správa, soc.zabezp.	8,62	6,16	12,06	6,85	9,39	7,95
P Vzdelávanie	7,83	6,32	9,68	7,05	8,34	7,60
Q Zdravotníctvo a sociálna pomoc	8,18	5,43	10,48	6,64	9,76	8,07
R Umenie, zábava a rekreácia	6,56	4,72	8,32	5,43	7,35	6,53
S Ostatné činnosti	6,07	3,65	9,64	4,29	7,34	5,11

was reached by organisations with 500 – 999 employees (9.27 EUR), with 250 – 499 employees (9.14 EUR) and subjects with 100 – 249 employees (8.78 EUR).

3.7 Order of organisations by selected types of ownership and selected legal types was the same as for monthly labour costs. The highest hourly labour costs were spent in international – private organisations (11.6 EUR) and foreign organisations (10.43 EUR). By selected legal types of organisations, the highest labour costs were expensed in joint stock companies (10.47 EUR).

Table 4 Descriptive statistics of hourly labour costs in 2012

SK NACE Rev. 2	Hourly labour costs	The 1st decile x_{10}	The 9th decile x_{90}	The 1st quartile x_{25}	The 3rd quartile X_{75}	Median X_{50}
Average of the SR	8.53	4.45	13.74	6.00	9.82	7.70
A Agriculture, forestry and fishing	6.74	4.46	9.48	5.38	7.78	6.22
B Mining and quarrying	9.94	8.04	15.43	8.54	8.91	8.54
C Manufacturing	8.74	4.91	13.74	6.38	10.68	8.14
D Electricity, gas supply	14.44	7.05	21.71	10.10	18.03	15.96
E Water supply, waste	8.43	5.74	10.32	7.18	9.04	8.26
F Construction	7.70	3.68	13.42	4.96	9.56	6.82
G Wholesale, retail trade	7.84	4.02	12.80	5.20	9.32	6.86
H Transportation, storage	7.73	4.35	9.38	6.26	8.49	7.88
I Accommodation, food services	5.00	3.04	6.89	3.54	5.78	4.75
J Information, communication	15.12	6.59	26.27	8.20	20.13	14.36
K Financial, insurance. activities	16.27	12.05	18.97	15.19	17.83	16.13
L Real estate activities	8.35	4.23	11.84	5.87	8.89	7.18
M Professional, technical activities	10.72	4.32	17.72	6.41	14.31	9.35
N Administrative services	5.93	3.22	10.76	3.93	6.74	5.06
O Public admin., social security	8.62	6.16	12.06	6.85	9.39	7.95
P Education	7.83	6.32	9.68	7.05	8.34	7.60
Q Human health, social work activities	8.18	5.43	10.48	6.64	9.76	8.07
R Arts, recreation	6.56	4.72	8.32	5.43	7.35	6.53
S Other service activities	6.07	3.65	9.64	4.29	7.34	5.11

4. Štruktúra nákladov práce[1]

4.1 Celkové náklady práce tvorí súhrn **priamych nákladov** (73,06 % z nákladov práce) a **nepriamych nákladov** (27,04 %), od ktorých sa odpočítajú **subvencie** prijaté zamestnávateľom vo forme dotácií (-0,1 %). Podiel priamych nákladov medziročne vzrástol o 0,2 percentuálneho bodu. Najvyšším zastúpením priamych nákladov sa vyznačovali nasledujúce ekonomické činnosti: informácie a komunikácia (74,93 %) odborné, vedecké a technické činnosti (74,81 %), veľkoobchod a maloobchod (73,91 %), finančné a poisťovacie činnosti (73,79 %), zdravotníctvo a sociálna pomoc (73,62 %). Najnižší podiel priamych nákladov bol v činnosti oblasti nehnuteľností (68,17 %), keď ako u jedinej ekonomickej činnosti priame náklady nedosiahli úroveň 70 %. Najvyšší podiel priamych nákladov v členení podľa krajov dosahoval Bratislavský kraj (73,59 %), podľa veľkosti malé organizácie s 100 - 249 zamestnancami (73,78 %), podľa druhu vlastníctva súkromné tuzemské (73,67 %) a spoločnosť s ručením obmedzeným (73,7 %) v členení podľa právnej formy. Naopak najnižšie zastúpenie priamych nákladov bolo charakteristické pre Nitriansky kraj (72,16 %), pre organizácie s 1 000 a viac zamestnancami (72,15 %), ďalej podľa druhu vlastníctva medzinárodné s prevažujúcim súkromným sektorom (71,97 %) a podľa právnej formy štátne podniky (70,31 %).

4.2 Kľúčovou zložkou výdavkov určených na priame odmeňovanie zamestnancov boli **mzdy**, ktoré tvorili 63,78 % z celkových nákladov práce. Uvedený podiel sa medziročne znížil o 0,1 p. b., a to v dôsledku zníženia podielu príplatkov a doplatkov, mzdových zvýhodnení o 0,5 p. b. (z 4,10 na 3,59 %). Ostatné zložky mzdy zaznamenali nárast, základné (tarifné) mzdy a platy o 0,1 p. b. (z 49,39 na 49,47 %), prémie a odmeny o 0,3 p. b (z 8,12 na 8,43 %), naturálne mzdy vzrástli na 0,7 % a nepravidelné odmeny na 2,22 %. Najvyšší podiel motivačných zložiek - prémií a odmien bol vo finančných a poisťovacích činnostiach (14,87 %), v informáciách a komunikácii (12,4 %), ďalej v ťažbe a dobývaní (11,32 %), vo veľkoobchode a maloobchode (11,23 %) a v dodávke elektriny, plynu a pary (10,97 %). Najnižší podiel motivačných zložiek mzdy (hlboko pod celoslovenským priemerom 8,43 %,) bol vo vzdelávaní (1,27 %), v zdravotníctve a sociálnej pomoci (1,92 %), vo verejnej správe, obrane a povinnom sociálnom zabezpečení (3,01 %), v ubytovacích a stravovacích službách (5,55 %) a v umení zábave a rekreácii (5,62 %). Z pohľadu vývoja motivačných zložiek mzdy, najväčší medziročný pokles zaznamenala ekonomická činnosť ťažba a dobývanie (o 2,2 p. b.), dodávka vody, čistenie a odvod odpadových vôd, odpady (o 1,6 p. b.) a veľkoobchod a maloobchod, oprava motorových vozidiel (pokles o 1,1 p. b.). Naopak najvyšší nárast (o 2,1 p. b.) bol zaznamenaný vo finančných a poisťovacích činnostiach.

4.3 **Z ostatných zložiek priamych nákladov** tvorili významnejší podiel náhrady mzdy (8,42 %), pričom 6,66 % pripadalo na náhrady za dovolenku. Zastúpenie ďalších priamych nákladov bolo nízke – na úrovni 0,43 % pri peňažných plneniach zo zisku po zdanení, 0,23 % pri ostatných priamych nákladoch zamestnancom, 0,18 % pri náhradách za pracovnú pohotovosť mimo zamestnania a 0,01 % pri platbách do programu sporenia.

4.4 Najvýznamnejším komponentom **nepriamych nákladov** sú povinné príspevky na sociálne poistenie (23,92 %), ktoré sú legislatívne viazané na mzdy. Zastúpenie týchto nákladov medziročne vzrástlo o 0,1 p. b. Podiel nepovinných príspevkov na sociálne poistenie sa nezmenil a ostal na úrovni 0,57 %. Zastúpenie sociálnych výhod sa znížilo o 0,1 p. b. na 1,1 %, pričom 0,71 % predstavovali príspevky na stravovanie. Sociálne dávky poskytované

[1] Definovanie a štruktúra premenných sú uvedené v metodických vysvetlivkách na str. 116 – 129

4. Structure of labour costs[2]

4.1 **Total labour costs** represent a sum of direct labour costs (73.06%) and indirect labour costs (27.04%), minus subsidies (-0.1%). In comparison with previous period, share of direct costs increased by 0.2 percentage point. The highest proportion of direct costs were in following economic activities: information and communication (74.93%), professional, scientific and technical activities (74.81 %), wholesale, retail trade (73.91%), financial and insurance activities (73.79%) and human health and social work activities (73.62%). The lowest share was observed in real estate activities (68.17%), which as only economic activity did not reach level of 70%. The highest percentage of direct costs was in Bratislava region (73.59%); in organisations with 100 – 249 employees (73.78%), in private inland organisations (73.67%) and in limited liability companies (73.7%). On the other hand, the lowest proportion of direct costs was characteristic of Nitra region (72.16%), subjects with more than 1 000 employees (72.15%); international private organisations (71.97%) and state enterprises (70.31%).

4.2 Proportion of wages, the crucial component of direct cost, represented 63.78% of total labour costs. In comparison with 2011, decreased by 0.1 p.p., what was caused by decrease of remuneration and additional payments by 0.5 p.p. (from 4.10 to 3.59). Other components of direct cost increased; basic wages and salaries by 0.1 p.p. (from 49.39 to 49.47%), bonuses and allowances paid regularly by 0.3 p.p. (from 8.12 to 8.43%), wages in kind reached 0.7% and bonuses paid in fixed period increased to 2.2%. The highest proportion of motivation components - bonuses and allowances paid regularly was reached in following economic activities: financial and insurance activities (14.87%), information and communication (12.4%), mining and quarrying (11.32%), wholesale, retail trade (11.23%) and electricity, gas, steam and air conditioning supply (10.97%). The lowest percentage of bonuses and allowances paid regularly was in education (1.27%), in human health and social work activities (1.92%), public administration and defence, compulsory social security (3.01%), accommodation and food service (5.55%) and in arts, entertainment and recreation (5.62%). Taking into consideration development of motivation component, the biggest year-over-year decrease was in mining and quarrying (by 2.2 p.p.), water supply; sewerage, waste management (by 1.6 p.p. and wholesale, retail trade (by 1.1 p.p.). On the other hand, the highest grow was reached in financial and insurance activities (by 2.1 p.p.).

4.3 From the rest of direct costs components, the most significant proportion was represented by payment for days not worked (8.42%), of which 6.66% belong to payment for holidays. Percentage of the other direct costs was on low level, where 0.43% was represented by bonuses based on profit after taxation, 0.23% by other direct costs for employees, 0.18% bonuses being call to work outside the workplace and 0.01% was represented by payments to employees' saving schemes.

4.4 The most significant component of indirect costs is statutory social security contributions (23.92%). In comparison with previous period, the proportion of these labour cost increased by 0.1 p.p.. The share of supplementary social security contributions did not change (0.57%). The proportion of social benefits decreased by 0.1 p.p. to 1.1%, of which 0.71% was represented by canteens and meal. Employers' imputed social contributions were 0.94% of total labour costs, of which 0.62% was represented by payments to employees leaving enterprise. In comparison with 2011, the sum of other components of indirect costs decreased to 0.51% (by 0.1 p.p.).

[2] See methodological notes on pages 116 – 129

zamestnávateľmi tvorili 0,94 % z nákladov práce, z čoho 0,62 % predstavovalo odstupné. Oproti predchádzajúcemu obdobiu, súčet ostatných nepriamych nákladov (náklady na školenie zamestnancov, poplatky a sankcie súvisiace so mzdami, náklady na nábor zamestnancov a pod.) zaznamenal pokles o 0,1 p.b. a tvoril 0,51 % z výdavkov na pracovné sily.

Intervaly spoľahlivosti

Pri sledovaní výsledkov výberových štatistických zisťovaní je potrebné mať na zreteli spôsob ich merania. Zozbierané údaje za výberový súbor organizácií sú prepočítavané exaktnými metódami štatistických dopočtov na celý súbor organizácií zapísaných v registri ŠÚ SR. Zloženie výberovej vzorky do určitej miery predurčuje výsledky dopočtov. Výsledky za rôzne výberové súbory bývajú podobné, ale nie identické. Z uvedeného dôvodu sa k základným výsledkom výberových štatistických zisťovaní stanovujú aj intervaly spoľahlivosti. Pri zvolenej hladine spoľahlivosti hranice intervalu spoľahlivosti určujú, kde v skutočnosti leží hľadaná hodnota ukazovateľa (tabuľka č. 5). Napríklad so spoľahlivosťou 95 % môžeme tvrdiť, že skutočná hodnota mesačných nákladov práce sa nachádzala v intervale 1 213 Eur ± 4 Eur, t. j. v intervale 1 209 – 1 217 Eur.

Tabuľka č. 5 Intervaly spoľahlivosti hlavných zložiek nákladov práce v roku 2012

Vybrané zložky nákladov práce	Ročné náklady práce	95 % - ný interval spoľahlivosti	Mesačné náklady práce	95 % - ný interval spoľahlivosti	Hodinové náklady práce	95 % - ný interval spoľahlivosti
	v Eur/zam.		v Eur/zam.		v Eur/hod.	
Celkové náklady práce	14 554	± 54	1 213	± 4	8,53	± 0,03
Priame náklady práce	10 633	± 40	886	± 3	6,23	± 0,02
Mzdy a náhrady mzdy	10 507	+ 39	876	± 3	6,16	± 0,02
Nepriame náklady práce	3 936	± 17	328	± 1	2,31	± 0,01
Povinné odvody	3 481	± 12	290	± 1	2,04	± 0,01

Confidence intervals

Table 5 Confidence intervals of main components of labour costs in 2012

Selected components of labour costs	Annual labour costs	95% confidence interval	Monthly labour costs	95% confidence interval	Hourly labour costs	95% confidence interval
	EUR/employee		EUR/employee		EUR/hour	
Total labour costs	14 554	± 54	1 213	± 4	8.53	± 0.03
Direct labour costs	10 633	± 40	886	± 3	6.23	± 0,02
Wages and salaries	10 507	+ 39	876	± 3	6.16	± 0.02
Indirect costs	3 936	± 17	328	± 1	2.31	± 0.01
Statut.soc.secur.contrib.	3 481	± 12	290	± 1	2.04	± 0.01

TABUĽKOVÁ ČASŤ

TABLES

T1a Ročné náklady práce na zamestnanca podľa ekonomickej činnosti
Annual labour costs per employee by economic activity

Eur/zam.

Položky nákladov práce	Priemer za SR Average of the SR	SK NACE Rev. 2 A poľnohosp., lesníctvo a rybolov Agriculture, forestry, and fishing	B+C+D+E priemysel spolu Industry total	B ťažba a dobývanie Minning and guarrying	C priemyselná výroba Manufac-turing	D dod. elektriny plynu, pary Electricity, gas supply
a	1	2	3	4	5	6
1.-16. CELKOVÉ NÁKLADY PRÁCE	14 554	12 009	15 368	16 217	14 926	25 270
1.-12. Náklady súvisiace s výkonom práce	14 495	11 984	15 291	16 118	14 834	25 119
1.-7. PRIAME NÁKLADY	10 633	8 754	11 123	11 523	10 831	17 750
1.-2. Mzdy a náhrady mzdy	10 507	8 671	10 954	11 378	10 687	17 096
1. Mzdy	9 282	7 673	9 591	9 885	9 382	14 683
v tom základné (tarifné) mzdy a platy	7 200	6 053	6 982	7 227	6 830	10 398
v tom mzdy v určenom pracovnom čase	7 049	5 917	6 770	7 059	6 615	10 167
mzdy za nadčasy	151	136	212	168	215	231
prémie a odmeny	1 227	1 147	1 551	1 836	1 501	2 771
v tom prémie a odmeny mesačné	811	837	1 097	1 419	1 095	1 168
prémie a odmeny za dlhšie obdobie	416	310	454	417	406	1 603
príplatky a doplatky, mzdové zvýhodnenia	523	290	638	676	648	588
naturálne mzdy	10	13	9	64	9	1
nepravidelné odmeny	323	171	411	82	393	925
2. Náhrady mzdy	1 226	998	1 364	1 494	1 305	2 413
z toho náhrady za výluky a prestoje	11	6	22	22	24	5
náhrady za dovolenku	969	730	984	1 062	935	1 868
náhrady za voľné dni podľa ZP a KZ	103	72	132	226	113	447
náhrady za platené sviatky	130	185	211	181	218	90
3. Platby do programu sporenia	2	6	1	0	1	1
4. Náhrady za pracovnú pohotovosť mimo pracoviska	26	5	22	84	9	202
5. Peňažné plnenia zo zisku po zdanení	63	51	113	10	100	383
6. Ostatné priame náklady zamestnancom	34	22	33	51	33	67
z toho vlastné výrobky predávané so zľavou	1	4	1	1	2	0
použitie služob. vozidla pre osobnú potrebu	22	3	25	50	24	58
poskytnutie služobného bytu	4	1	2	0	3	1
poskytnutie predkupného práva na akcie	1	-	1	-	2	-
7. Odmeny učňom	0	-	0	-	0	-
8.-15. NEPRIAME NÁKLADY	3 936	3 257	4 269	4 694	4 104	7 524
8. Povinné príspevky na sociálne poistenie	3 481	2 920	3 682	3 887	3 589	5 658
z toho dôchodkové poistenie	1 411	1 171	1 481	1 577	1 444	2 259
nemocenské poistenie	123	114	129	138	127	169
zdravotné poistenie	985	827	1 046	1 096	1 017	1 635
poistenie v nezamestnanosti	98	85	105	108	102	163
garančný a rezervný fond	482	403	515	548	502	791
úrazové poistenie	87	71	91	96	88	152
9. Nepovinné príspevky na sociálne poistenie	83	57	130	188	104	511
z toho doplnkové dôchodkové poistenie	82	57	128	188	102	511
10. Sociálne dávky	137	104	162	284	126	852
z toho odstupné	91	72	104	223	75	650
náhrada príjmu pri dočasnej prac. neschop.	33	28	41	61	40	47
mzdové vyrovnanie za dobu nemoci	1	0	1	0	1	-
príspevky na dôchodok a zdrav. starostl.	7	3	11	0	6	137
11. Príspevky na sociálne poistenie učňov	0	-	0	-	0	-
12. Sociálne výhody	161	148	194	236	184	348
v tom príspevky na stravovanie	103	104	112	116	108	180
jubilejné odmeny	10	7	14	11	12	29
ostatné príspevky do sociálneho fondu	48	38	68	109	64	139
13. Náklady na školenie zamestnancov	50	17	65	96	62	139
14. Poplatky a sankcie súvisiace so mzdami	1	0	1	0	1	0
15. Ostatné nepriame náklady	23	10	36	3	39	15
z toho náklady na nábor zamestnancov	5	0	6	-	7	4
16. SUBVENCIE	- 15	- 2	- 24	-	- 9	- 3

EUR/employee

NACE Rev. 2					Items of labour costs
E	F	G	H	I	
dodávka vody, odpady	staveb-níctvo	veľkoobch. a maloobch.	doprava a skladovanie	ubytov. a stravov. služby	
Water supply, waste	Construc-tion	Wholesale, retail trade	Transporta-tion, storage	Accomm., food service	
7	8	9	10	11	a
14 211	13 241	13 752	13 211	8 647	**1-16 TOTAL LABOUR COSTS**
14 477	13 176	13 678	13 201	8 607	*1-12 Compensation of employees*
10 344	9 654	10 164	9 553	6 328	**1-7 DIRECT COSTS**
10 140	9 446	10 011	9 480	6 287	*1-2 Wages and salaries*
8 698	8 267	8 985	8 285	5 652	1 Direct remuneration and bonuses
6 583	6 616	6 983	6 358	4 970	of which: Basic wages and salaries
6 425	6 482	6 916	6 203	4 917	of which: wages and salaries in normal work.time
158	135	67	155	53	wages and salaries for overtime
1 258	1 228	1 545	1 170	480	Bonuses and allowances paid regularly
956	846	1 198	941	367	of which: bonus. and allow. paid monthly
302	382	346	229	113	bonus. and allow. paid for longer period
478	176	241	549	169	Remuneration and additional payments
0	13	24	4	2	Wages in kind
378	234	192	203	30	Bonuses paid at fixed periods
1 442	1 179	1 026	1 195	635	2 Payments for days not worked
1	16	9	6	1	of which: payments for working stoppages
1 047	871	859	867	539	payments for holidays
165	87	55	155	28	payments for leisure time
214	202	99	157	64	payments for public holidays
3	10	1	0	-	3 Payments to employees´ savings schemes
69	13	4	45	1	4 Bonuses for being on call to work outside the workplace
125	110	84	17	4	5 Bonuses based on profit after taxation
7	75	65	11	35	6 Other direct costs for employees
0	-	1	0	1	of which: company products
3	23	54	9	18	company cars
1	21	6	2	1	staff housing
-	-	0	0	1	stock options and share purchase
0	0	0	0	2	7 Wages and salaries of apprentices
4 191	3 591	3 591	3 735	2 322	**8-15 INDIRECT COSTS**
3 534	3 157	3 253	3 254	2 127	8 Statutory social security contributions
1 417	1 278	1 318	1 305	853	of which: retirement pension insurance scheme
126	115	117	120	88	sickness insurance scheme
1 010	892	913	922	599	health insurance scheme
98	92	93	92	59	unemployment insurance scheme
502	430	452	461	297	guard fund
85	79	82	79	53	occupational accidents insurance schemes
235	43	33	115	13	9 Supplementary social security contributions
232	42	32	109	13	of which: supplementary pension scheme
151	145	91	141	51	10 Employers´ imputed social contributions
96	95	55	97	21	of which: payments to employees leaving the enterprise
41	38	25	34	28	compens. for income upon temp. incap. for work
0	0	1	1	1	guaranteed remuner. in the event of sickness
2	4	1	2	0	social contrib. for pensions and health care
-	-	0	-	-	11 Employers´ social contributions for apprentices
212	177	137	138	88	12 Social benefits
117	111	111	82	75	of which: canteens and meal vouchers
32	8	4	13	2	anniversary awards
63	58	22	43	11	other payments to the social fund
42	53	55	54	11	13 Vocational training costs paid by the employer
1	1	3	0	0	14 Taxes paid by the employer
15	16	19	33	31	15 Other expenditures paid by the employer
0	1	8	2	3	of which: recruitment costs
- 324	- 4	- 4	- 77	- 3	**16 SUBSIDIES**

T1b Ročné náklady práce na zamestnanca podľa ekonomickej činnosti
Annual labour costs per employee by economic activity

Eur/zam.

Položky nákladov práce	Priemer za SR Average of the SR	SK NACE Rev. 2 J informácie a komunikácia Information, commu-nication	K finanč. a poisťov. činnosti Financ., insurance activities	L čin. v obl. nehnuteľ-ností Real estate activities	M odborné, vedec.a techn. čin. Profession., techn. activ.	N admini-stratívne služby Admini-strative services
a	12	13	14	15	16	17
1.-16. CELKOVÉ NÁKLADY PRÁCE	14 554	26 694	27 589	14 790	18 662	10 412
1.-12. Náklady súvisiace s výkonom práce	14 495	26 538	27 361	14 770	18 572	10 373
1.-7. PRIAME NÁKLADY	10 633	20 001	20 357	10 083	13 961	7 635
1.-2. Mzdy a náhrady mzdy	10 507	19 807	20 136	10 030	13 821	7 564
1. Mzdy	9 282	17 743	17 790	8 978	12 435	6 811
v tom základné (tarifné) mzdy a platy	7 200	13 427	12 718	7 487	10 064	5 694
v tom mzdy v určenom pracovnom čase	7 049	13 297	12 674	7 438	10 009	5 531
mzdy za nadčasy	151	130	43	49	55	163
prémie a odmeny	1 227	3 311	4 102	1 056	1 732	662
v tom prémie a odmeny mesačné	811	1 676	715	691	979	465
prémie a odmeny za dlhšie obdobie	416	1 635	3 387	365	752	197
príplatky a doplatky, mzdové zvýhodnenia	523	532	187	174	292	354
naturálne mzdy	10	6	11	5	14	2
nepravidelné odmeny	323	467	774	256	333	99
2. Náhrady mzdy	1 226	2 063	2 345	1 053	1 385	753
z toho náhrady za výluky a prestoje	11	18	14	1	4	9
náhrady za dovolenku	969	1 746	1 796	863	1 181	618
náhrady za voľné dni podľa ZP a KZ	103	117	271	61	108	53
náhrady za platené sviatky	130	178	260	125	79	63
3. Platby do programu sporenia	2	1	-	1	1	0
4. Náhrady za pracovnú pohotovosť mimo pracoviska	26	60	45	20	5	18
5. Peňažné plnenia zo zisku po zdanení	63	12	69	24	97	26
6. Ostatné priame náklady zamestnancom	34	122	108	6	37	27
z toho vlastné výrobky predávané so zľavou	1	0	17	-	1	0
použitie služob. vozidla pre osobnú potrebu	22	68	58	3	35	14
poskytnutie služobného bytu	4	0	26	0	0	-
poskytnutie predkupného práva na akcie	1	-	0	-	-	2
7. Odmeny učňom	0	-	-	2	0	-
8.-15. NEPRIAME NÁKLADY	3 936	6 707	7 232	4 712	4 701	2 784
8. Povinné príspevky na sociálne poistenie	3 481	5 803	5 937	3 382	4 276	2 531
z toho dôchodkové poistenie	1 411	2 394	2 415	1 375	1 740	1 027
nemocenské poistenie	123	160	167	124	137	95
zdravotné poistenie	985	1 581	1 660	945	1 200	714
poistenie v nezamestnanosti	98	176	171	92	120	72
garančný a rezervný fond	482	819	843	472	599	338
úrazové poistenie	87	166	169	95	114	69
9. Nepovinné príspevky na sociálne poistenie	83	127	246	55	59	31
z toho doplnkové dôchodkové poistenie	82	125	243	55	58	31
10. Sociálne dávky	137	329	320	1 101	91	73
z toho odstupné	91	285	140	1 083	58	39
náhrada príjmu pri dočasnej prac. neschop.	33	37	74	17	27	31
mzdové vyrovnanie za dobu nemoci	1	2	14	0	0	1
príspevky na dôchodok a zdrav. starostl.	7	4	59	1	4	1
11. Príspevky na sociálne poistenie učňov	0	-	-	-	-	-
12. Sociálne výhody	161	277	501	149	185	103
v tom príspevky na stravovanie	103	192	278	112	154	88
jubilejné odmeny	10	8	25	7	3	3
ostatné príspevky do sociálneho fondu	48	77	199	30	28	11
13. Náklady na školenie zamestnancov	50	145	179	20	68	20
14. Poplatky a sankcie súvisiace so mzdami	1	6	1	0	3	1
15. Ostatné nepriame náklady	23	19	47	4	19	25
z toho náklady na nábor zamestnancov	5	11	47	0	13	4
16. SUBVENCIE	- 15	- 14	-	- 4	- 0	- 8

EUR/employee

NACE Rev. 2					Items of labour costs
O	P	Q	R	S	
verej. správa, soc.zabezp.	vzdelávanie	zdravot-níctvo, soc.pomoc	umenie, zábava, rekreácia	ostatné činnosti	
Public admin., soc. secur.	Education	Health, soc. work activ.	Arts, recreation	Other service activities	
18	19	20	21	22	a
14 229	12 274	13 814	11 414	10 648	**1-16 TOTAL LABOUR COSTS**
14 199	12 251	13 790	11 407	10 652	*1-12 Compensation of employees*
10 341	8 952	10 170	8 318	7 821	**1-7 DIRECT COSTS**
10 285	8 947	10 011	8 271	7 786	*1-2 Wages and salaries*
9 333	7 571	8 884	7 406	6 978	1 Direct remuneration and bonuses
7 376	6 472	7 426	5 906	5 775	of which: Basic wages and salaries
7 328	6 342	7 055	5 830	5 750	of which: wages and salaries in normal work.time
48	130	371	76	25	wages and salaries for overtime
428	155	266	641	778	Bonuses and allowances paid regularly
265	83	197	507	428	of which: bonus. and allow. paid monthly
163	72	69	135	350	bonus. and allow. paid for longer period
1 108	421	996	643	274	Remuneration and additional payments
1	2	10	11	1	Wages in kind
420	522	186	204	151	Bonuses paid at fixed periods
952	1 376	1 127	865	808	2 Payments for days not worked
1	3	1	10	14	of which: payments for working stoppages
798	1 240	977	767	658	payments for holidays
84	94	89	43	44	payments for leisure time
53	23	25	44	72	payments for public holidays
5	1	5	0	5	3 Payments to employees´ savings schemes
41	1	119	3	2	4 Bonuses for being on call to work outside the workplace
4	0	29	26	23	5 Bonuses based on profit after taxation
7	1	6	19	5	6 Other direct costs for employees
0	0	-	-	-	of which: company products
0	-	1	2	4	company cars
1	0	1	17	0	staff housing
-	-	-	-	-	stock options and share purchase
-	2	0	-	-	7 Wages and salaries of apprentices
3 888	3 322	3 645	3 099	2 865	**8-15 INDIRECT COSTS**
3 500	3 080	3 436	2 859	2 597	8 Statutory social security contributions
1 462	1 252	1 400	1 159	1 066	of which: retirement pension insurance scheme
129	119	125	110	100	sickness insurance scheme
1 012	881	972	813	724	health insurance scheme
87	82	94	77	71	unemployment insurance scheme
438	426	479	397	357	guard fund
79	74	82	69	64	occupational accidents insurance schemes
90	56	46	35	17	9 Supplementary social security contributions
88	56	46	33	17	of which: supplementary pension scheme
117	61	61	74	75	10 Employers´ imputed social contributions
60	30	31	52	52	of which: payments to employees leaving the enterprise
37	26	25	20	22	compens. for income upon temp. incap. for work
4	0	0	-	0	guaranteed remuner. in the event of sickness
11	3	3	2	0	social contrib. for pensions and health care
-	0	-	-	-	11 Employers´ social contributions for apprentices
151	102	77	121	142	12 Social benefits
96	48	39	94	113	of which: canteens and meal vouchers
10	11	6	9	3	anniversary awards
45	43	32	19	26	other payments to the social fund
26	11	18	8	8	13 Vocational training costs paid by the employer
1	0	1	0	0	14 Taxes paid by the employer
4	12	6	2	26	15 Other expenditures paid by the employer
0	0	1	0	0	of which: recruitment costs
- 0	- 0	- 1	- 4	- 38	**16 SUBSIDIES**

T2a Ročné náklady práce na zamestnanca podľa sekcií a divízií ekonomickej činnosti
Annual labour costs per employee by sections and divisions of economic activity

Eur/zam.

Ekonomická činnosť SK NACE Rev.2 (sekcie a divízie)	Celkové náklady práce	v tom					
		priame náklady spolu	z toho				
			mzdy	náhrady mzdy	mzdy a náhrady mzdy spol. (stĺ.3+4)	náhrady za prac.pohot. mimo pracov.	peňažné plnenia zo zisku po zdan.
	Total labour costs	of which					
		Direct labour costs	of which				
			Direct remune-rat. and bonuses	Payments for days not worked	Wages and salaries (col. 3+4)	Bonus. for being on call out. the work.	Bonus. based on profit after tax.
a	1	2	3	4	5	6	7
Priemer za SR	14 554	10 633	9 282	1 226	10 507	26	63
A Poľnohospodárstvo, lesníctvo a rybolov	12 009	8 754	7 673	998	8 671	5	51
01 Pest. plodín a chov zvierat, poľov. a súvis. služ.	11 430	8 342	7 340	912	8 252	6	54
02 Lesníctvo a ťažba dreva	14 227	10 334	8 951	1 327	10 278	1	37
03 Rybolov a akvakultúra	13 563	9 688	8 662	821	9 483	-	205
B Ťažba a dobývanie	16 217	11 523	9 885	1 494	11 378	84	10
05 Ťažba uhlia a lignitu	13 395	9 370	7 829	1 437	9 266	104	-
07 Dobývanie kovových rúd	24 080	17 819	15 574	2 245	17 819	-	-
08 Iná ťažba a dobývanie	14 500	10 528	9 042	1 420	10 462	7	41
09 Pomocné činnosti pri ťažbe	29 647	21 226	19 004	1 772	20 776	133	-
C Priemyselná výroba	14 926	10 831	9 382	1 305	10 687	9	100
10 Výroba potravín	11 575	8 400	7 264	998	8 263	8	43
11 Výroba nápojov	16 496	12 081	10 395	1 353	11 748	7	32
13 Výroba textilu	10 946	7 827	6 934	882	7 816	6	-
14 Výroba odevov	8 363	6 140	5 233	828	6 061	1	75
15 Výroba kože a kožených výrobkov	9 941	7 242	6 242	984	7 226	0	4
16 Sprac. dreva a výroba výr. z dreva okrem nábytku	9 360	6 811	5 987	795	6 782	5	23
17 Výroba papiera a papierových výrobkov	16 777	12 214	10 692	1 430	12 121	27	13
18 Tlač a reprodukcia záznamových médií	14 058	10 526	9 350	1 110	10 460	9	41
19 Výroba koksu a rafinovaných ropných produktov	35 413	22 649	19 585	2 858	22 443	23	-
20 Výroba chemikálií a chemických produktov	16 090	11 794	10 229	1 509	11 739	32	4
21 Výroba základných farmaceut. výr., prípravkov	19 751	14 147	11 935	1 927	13 862	6	-
22 Výroba výrobkov z gumy a plastu	14 574	10 598	9 255	1 295	10 549	7	29
23 Výroba ostat. nekovových minerálnych výrobkov	15 929	11 613	9 966	1 416	11 381	26	120
24 Výroba a spracovanie kovov	20 003	14 231	12 239	1 943	14 182	11	15
25 Výroba kov. konštrukcií okrem strojov a zariadení	13 565	9 857	8 612	1 177	9 789	3	47
26 Výroba počítačových, elektron. a optic. výrobkov	13 431	9 998	8 892	1 084	9 975	1	1
27 Výroba elektrických zariadení	15 148	10 959	9 655	1 269	10 925	8	6
28 Výroba strojov a zariadení i. n.	16 077	11 583	10 025	1 485	11 510	5	40
29 Výroba motorových vozidiel, návesov a prívesov	16 518	11 956	10 545	1 383	11 929	4	6
30 Stavba lodí a člnov	14 126	10 387	8 986	1 200	10 186	24	158
31 Výroba nábytku	12 697	9 692	7 164	1 003	8 167	2	1 510
32 Iná výroba	14 040	10 128	8 918	1 162	10 080	0	33
33 Oprava a inštalácia strojov a prístrojov	19 696	14 607	12 039	1 662	13 701	57	800
D Dodávka elektriny, plynu, pary a stud. vzduchu	25 270	17 750	14 683	2 413	17 096	202	383
35 Dodávka elektriny, plynu, pary a stud. vzduchu	25 270	17 750	14 683	2 413	17 096	202	383
E Dodávka vody; odvod odpad. vôd, odstraň. odpad.	14 211	10 344	8 698	1 442	10 140	69	125
36 Zber, úprava a dodávka vody	14 142	9 984	8 350	1 526	9 876	96	7
37 Čistenie a odvod odpadových vôd	13 881	10 025	8 740	1 250	9 990	-	35
38 Zber, spracúvanie a likvid. odpadov; recykl. mat.	14 287	10 773	9 249	1 351	10 600	36	117
39 Ozdrav. činn. a ostatné činn. naklad. s odpadom	14 722	11 601	7 011	1 084	8 094	29	3 477
F Stavebníctvo	13 241	9 654	8 267	1 179	9 446	13	110
41 Výstavba budov	11 815	8 594	7 389	1 057	8 446	0	106
42 Inžinierske stavby	17 143	12 522	10 597	1 579	12 176	20	98
43 Špecializované stavebné práce	11 696	8 528	7 368	1 000	8 368	19	122
G Veľkoobchod a maloob.; oprava motor. vozidiel	13 752	10 164	8 985	1 026	10 011	4	84
45 Veľkoob. a maloob. a oprava motor. voz. a motoc.	14 298	10 459	9 197	1 121	10 318	10	85
46 Veľkoobchod okrem mot. vozidiel a mot.	16 351	12 216	10 712	1 213	11 926	5	167
47 Maloobchod okrem mot. vozidiel a mot.	11 632	8 514	7 601	865	8 466	2	19
H Doprava a skladovanie	13 211	9 553	8 285	1 195	9 480	45	17
49 Pozemná doprava a doprava potrubím	12 483	8 979	7 789	1 113	8 902	55	16
50 Vodná doprava	16 605	12 161	10 519	1 603	12 122	29	-

EUR/employee

nepriame náklady spolu	z toho: povin. príspev. na soc. poist.	nepovin. príspev. na soc. poist.	sociálne dávky	sociálne výhody	náklady na škol. zamest-nancov	poplatky a sankcie súvis. so mzdami	subven-cie	Economic activity NACE Rev. 2 (sections and divisions)
Indirect labour costs	of which: Statut. social secur. contrib.	Supplem. social secur. contrib.	Employer. imputed social contrib.	Social benefits	Vocatio-nal training costs	Taxes	Subsi-dies	
8	9	10	11	12	13	14	15	a
3 936	3 481	83	137	161	50	1	- 15	Average of the SR
3 257	2 920	57	104	148	17	0	- 2	A Agriculture, forestry and fishing
3 088	2 775	39	89	158	17	1	- 0	01 Crop and animal prod., hunting and related serv. act.
3 903	3 474	126	164	110	19	-	- 10	02 Forestry and logging
3 875	3 246	162	17	412	37	-	-	03 Fishing and aquaculture
4 694	3 887	188	284	236	96	0	-	B Mining and quarrying
4 025	3 346	187	356	114	21	-	-	05 Mining of coal and lignite
6 261	5 426	111	70	578	23	-	-	07 Mining of metal ores
3 971	3 450	86	225	177	25	1	-	08 Other mining and quarrying
8 421	6 631	364	114	793	519	-	-	09 Mining support service activities
4 104	3 589	104	126	184	62	1	- 9	C Manufacturing
3 180	2 790	47	124	133	28	0	- 5	10 Manufacture of food products
4 417	3 811	66	171	182	111	1	- 2	11 Manufacture of beverages
3 120	2 659	68	128	209	33	1	- 1	13 Manufacture of textiles
2 234	2 036	19	81	84	11	0	- 11	14 Manufacture of wearing apparel
2 708	2 486	20	80	98	16	0	- 9	15 Manufacture of leather and related products
2 554	2 339	35	60	102	13	0	- 5	16 Manufacture of wood and of products of wood
4 563	3 845	138	227	220	91	1	-	17 Manufacture of paper and paper products
3 532	3 198	60	76	167	17	-	-	18 Printing and reproduction of recorded media
12 765	7 656	1 043	930	2 683	212	-	-	19 Manufacture of coke and refined petroleum prod.
4 296	3 869	116	120	129	39	0	-	20 Manufacture of chemicals and chemical products
5 776	4 914	199	114	302	229	0	- 172	21 Manufacture of basic pharm. prod. and pharm. prep.
3 977	3 537	79	101	160	65	0	- 2	22 Manufacture of rubber and plastic products
4 316	3 726	96	213	202	62	1	-	23 Manufacture of other non-metallic mineral products
5 772	4 867	251	115	381	100	-	-	24 Manufacture of basic metals
3 712	3 354	68	116	121	29	3	- 4	25 Manufacture of fabricated metal prod., except mach.
3 572	3 286	32	131	72	26	1	- 139	26 Manufacture of computer, electron. and optical prod.
4 191	3 637	63	142	205	105	0	- 2	27 Manufacture of electrical equipment
4 493	3 921	169	146	162	63	0	-	28 Manufacture of machineryand equipment n.e.c.
4 563	4 036	118	103	151	89	1	- 1	29 Manufacture of motor vehicl., trailers and semi-trail.
3 738	3 346	105	118	86	46	0	-	30 Manufacture of other transport equipment
3 004	2 743	38	70	136	12	0	-	31 Manufacture of furniture
3 912	3 410	53	93	203	50	-	-	32 Other manufacturing
5 090	4 334	158	133	306	118	-	-	33 Repair and installation of machinery and equipment
7 524	5 658	511	852	348	139	0	- 3	D Electricity, gas, steam and air conditioning supply
7 524	5 658	511	852	348	139	0	- 3	35 Electricity, gas, steam and air conditioning supply
4 191	3 534	235	151	212	42	1	- 324	E Water supply, sewer., waste manag. and remed. act.
4 158	3 494	288	119	204	41	2	-	36 Water collection, treatment and supply
3 856	3 526	218	31	36	36	-	-	37 Sewerage
4 297	3 624	176	201	229	45	1	- 783	38 Waste collection, treat. and disposal activ.; mat. rec.
3 121	2 824	13	72	154	33	-	-	39 Remediation activities and other waste manag. serv.
3 591	3 157	43	145	177	53	1	- 4	F Construction
3 221	2 897	21	140	120	28	1	- 0	41 Construction of buildings
4 634	3 887	80	215	313	111	0	- 13	42 Civil engineering
3 168	2 861	35	99	130	32	1	-	43 Specialised construction activities
3 591	3 253	33	91	137	55	3	- 4	G Wholesale and retail tr. rep. of motor vehic. and mot.
3 844	3 467	30	71	155	95	4	- 5	45 Whol. and retail tr. and rep. of motor vehic. and mot.
4 142	3 769	39	117	143	48	6	- 6	46 Wholesale trade, except of motor vehic. and mot.
3 119	2 814	28	75	130	55	1	- 1	47 Retail trade, except of motor vehic. and motorcycles
3 735	3 254	115	141	138	54	0	- 77	H Transportation and storage
3 508	3 093	77	141	149	39	0	- 4	49 Land transport and transport via pipelines
4 444	3 866	53	292	154	80	-	-	50 Water transport

T2b Ročné náklady práce na zamestnanca podľa sekcií a divízií ekonomickej činnosti
Annual labour costs per employee by sections and divisions of economic activity

Eur/zam.

Ekonomická činnosť SK NACE Rev.2 (sekcie a divízie)	Celkové náklady práce	v tom					
		priame náklady spolu	z toho				
			mzdy	náhrady mzdy	mzdy a náhrady mzdy spol. (stĺ.3+4)	náhrady za prac.pohot. mimo pracov.	peňažné plnenia zo zisku po zdan.
	Total labour costs	of which					
		Direct labour costs	of which				
			Direct remune-rat. and bonuses	Payments for days not worked	Wages and salaries (col. 3+4)	Bonus. for being on call out. the work.	Bonus. based on profit after tax.
a	1	2	3	4	5	6	7
51 Letecká doprava	25 816	20 335	18 261	2 073	20 335	0	-
52 Skladové a pomocné činnosti v doprave	15 145	11 029	9 584	1 349	10 933	47	27
53 Poštové služby a služby kuriérov	11 173	8 041	6 911	1 120	8 031	1	-
I Ubytovacie a stravovacie služby	8 647	6 328	5 652	635	6 287	1	4
55 Ubytovanie	9 577	7 017	6 297	693	6 990	1	7
56 Činnosti reštaurácií a pohostinstiev	8 082	5 909	5 261	599	5 860	-	1
J Informácie a komunikácia	26 694	20 001	17 743	2 063	19 807	60	12
58 Nakladateľské činnosti	20 687	15 597	13 972	1 616	15 588	8	-
59 Výroba filmov, videozáz. a tel. prog., zvuk. nah.	18 964	14 076	12 690	1 364	14 054	-	-
60 Činnosti pre rozhlasové a televízne vysielanie	19 511	14 232	12 797	1 414	14 211	21	-
61 Telekomunikácie	30 925	22 786	19 683	2 540	22 223	143	-
62 Počítačové program., poradenstvo a súvis. služby	28 035	21 272	19 078	2 093	21 170	25	28
63 Informačné služby	24 356	18 185	16 155	1 924	18 079	104	1
K Finančné a poisťovacie činnosti	27 589	20 357	17 790	2 345	20 136	45	69
64 Finan. služby okrem poistenia a dôchod. zabez.	28 408	20 946	18 347	2 376	20 723	59	57
65 Poist., zaist. a dôch. zab. okrem povin. soc. poist.	25 292	18 721	16 216	2 353	18 569	11	29
66 Pomocné činnosti finančných služieb a poistenia	25 588	18 859	16 474	1 955	18 428	-	343
L Činnosti v oblasti nehnuteľností	14 790	10 083	8 978	1 053	10 030	20	24
68 Činnosti v oblasti nehnuteľností	14 790	10 083	8 978	1 053	10 030	20	24
M Odborné, vedecké a technické činnosti	18 662	13 961	12 435	1 385	13 821	5	97
69 Právne a účtovnícke činnosti	20 477	15 610	14 144	1 442	15 586	0	0
70 Vedenie firiem; poradenstvo v oblasti riadenia	18 800	13 984	12 478	1 498	13 976	6	-
71 Architekt. a inžinier. činnosti, tech. testovanie	17 854	13 251	11 508	1 422	12 930	7	289
72 Vedecký výskum a vývoj	14 484	10 609	9 430	1 175	10 604	1	-
73 Reklama a prieskum trhu	21 199	16 065	14 390	1 399	15 789	-	139
74 Ostatné odborné, vedecké a technické činnosti	17 482	12 905	11 848	883	12 731	14	4
75 Veterinárne činnosti	13 381	9 560	8 172	1 320	9 492	67	-
N Administratívne a podporné služby	10 412	7 635	6 811	753	7 564	18	26
77 Prenájom a lízing	17 029	12 897	11 490	1 119	12 609	0	201
78 Sprostredkovanie práce	9 035	6 601	5 958	638	6 597	4	-
79 Činnosti cestovných agentúr a súvisiace činnosti	12 828	9 458	8 468	972	9 440	-	-
80 Bezpečnostné a pátracie služby	8 671	6 393	5 754	600	6 354	26	12
81 Činnosti súvis. s údržbou zariad. a krajin. úpravou	9 292	6 696	5 900	685	6 586	48	0
82 Admin., pom. kancelár. a iné obch. pomoc. činn.	13 183	9 633	8 500	1 024	9 524	4	52
O Verejná správa a obrana; povinné sociálne zabezp.	14 229	10 341	9 333	952	10 285	41	4
84 Verejná správa a obrana; povinné soc. zabezp.	14 229	10 341	9 333	952	10 285	41	4
P Vzdelávanie	12 274	8 952	7 571	1 376	8 947	1	0
85 Vzdelávanie	12 274	8 952	7 571	1 376	8 947	1	0
Q Zdravotníctvo a sociálna pomoc	13 814	10 170	8 884	1 127	10 011	119	29
86 Zdravotníctvo	14 934	10 989	9 577	1 205	10 782	155	38
87 Starostlivosť v pobytových zariadeniach	10 129	7 478	6 591	884	7 475	3	-
88 Sociálna práca bez ubytovania	10 493	7 705	6 913	789	7 702	3	-
R Umenie, zábava a rekreácia	11 414	8 318	7 406	865	8 271	3	26
90 Tvorivé, umelecké a zábavné činnosti	11 850	8 623	7 624	999	8 623	0	-
91 Čin. knižníc, archívov, múzeí a ostat. kultúr. zar.	11 297	8 207	7 238	947	8 185	1	20
92 Činnosti herní a stávkových kancelárií	11 497	8 453	7 479	860	8 339	0	105
93 Športové, zábavné a rekreačné činnosti	11 155	8 116	7 335	719	8 054	6	5
S Ostatné činnosti	10 648	7 821	6 978	808	7 786	2	23
94 Činnosti členských organizácií	10 862	7 951	7 131	805	7 936	0	3
95 Oprava poč., osob. potrieb a potrieb pre domác.	11 687	8 721	7 294	781	8 074	-	646
96 Ostatné osobné služby	9 607	7 144	6 308	825	7 134	8	0

EUR/employee

nepriame náklady spolu	z toho: povin. príspev. na soc. poist.	nepovin. príspev. na soc. poist.	sociálne dávky	sociálne výhody	náklady na škol. zamest-nancov	poplatky a sankcie súvis. so mzdami	subven-cie	Economic activity NACE Rev. 2 (sections and divisions)
Indirect labour costs	of which: Statut. social secur. contrib.	Supplem. social secur. contrib.	Employer. imputed social contrib.	Social benefits	Vocatio-nal training costs	Taxes	Subsi-dies	
8	9	10	11	12	13	14	15	a
5 481	5 343	-	95	11	31	1	-	51 Air transport
4 350	3 689	193	136	150	99	0	- 234	52 Warehousing and support activ. for transportation
3 132	2 806	85	147	70	10	0	-	53 Postal and courier activities
2 322	2 127	13	51	88	11	0	- 3	I Accommodation and food service activities
2 568	2 365	22	41	108	8	-	- 7	55 Accommodation
2 173	1 983	8	56	77	13	0	-	56 Food and beverage service activities
6 707	5 803	127	329	277	145	6	- 14	J Information and communication
5 192	4 601	69	69	217	210	1	- 103	58 Publishing activities
4 888	4 431	4	52	372	29	-	-	59 Motion picture, video and tel. program. production
5 279	4 688	32	250	169	47	87	-	60 Programming and broadcasting activities
8 155	6 499	199	692	468	264	0	- 15	61 Telecommunications
6 764	6 053	128	271	227	76	0	- 0	62 Computer programming, consult. and related activ.
6 171	5 487	116	166	170	195	-	-	63 Information service activities
7 232	5 937	246	320	501	179	1	-	K Financial and insurance activities
7 461	6 097	285	314	533	186	1	-	64 Financial serv. act., except insur. and pension fund.
6 571	5 480	128	384	392	154	-	-	65 Insur., reinsur. and pension fund., except comp.sec.
6 729	5 579	181	171	482	184	-	-	66 Activities auxiliary to finan. services and insur.act.
4 712	3 382	55	1 101	149	20	0	- 4	L Real estate activities
4 712	3 382	55	1 101	149	20	0	- 4	68 Real estate activities
4 701	4 276	59	91	185	68	3	- 0	M Professional, scientific and technical activities
4 867	4 525	39	43	118	115	0	-	69 Legal and accounting activities
4 816	4 307	38	52	343	54	0	-	70 Activities of head offices; manag. consultancy act.
4 603	4 142	91	152	151	62	0	- 0	71 Architect. and engineer. act.,technical test. and anal.
3 879	3 599	57	79	115	21	-	- 4	72 Scientific research and development
5 134	4 727	57	114	128	59	17	-	73 Advertising and market research
4 577	4 131	54	95	157	99	4	-	74 Other professional, scientific and technical activities
3 820	3 352	167	112	78	45	-	-	75 Veterinary activities
2 784	2 531	31	73	103	20	1	- 8	N Administrative and support service activities
4 132	3 727	116	95	79	94	-	-	77 Rental and leasing activities
2 434	2 256	2	75	81	12	3	-	78 Employment activities
3 370	3 150	42	57	118	2	0	-	79 Travel agency, tour oper. reser. serv. and related act.
2 299	2 131	16	39	91	17	0	- 21	80 Security and investigation activities
2 597	2 394	21	82	82	11	2	-	81 Services to buildings and landscape activities
3 562	3 093	69	103	167	24	1	- 12	82 Office admin, office supp. and other busin.supp. act.
3 888	3 500	90	117	151	26	1	- 0	O Public admin. and defence; compulsory social sec.
3 888	3 500	90	117	151	26	1	- 0	84 Public admin. and defence; compulsory social sec.
3 322	3 080	56	61	102	11	0	- 0	P Education
3 322	3 080	56	61	102	11	0	- 0	85 Education
3 645	3 436	46	61	77	18	1	- 1	Q Human health and social work activities
3 945	3 717	55	60	84	20	1	- 1	86 Human health activities
2 651	2 510	18	64	48	9	0	-	87 Residential care activities
2 788	2 598	29	51	93	17	-	-	88 Social work activities without accommodation
3 099	2 859	35	74	121	8	0	- 4	R Arts, entertainment and recreation
3 227	2 970	37	67	148	4	1	-	90 Creative, arts and entertainment activities
3 105	2 822	39	85	136	21	0	- 15	91 Libraries, archives, museums and other cultural act.
3 044	2 830	49	92	67	5	0	-	92 Gambling and betting activities
3 039	2 824	23	59	123	5	-	-	93 Sports activities and amusement and recreation act.
2 865	2 597	17	75	142	8	0	- 38	S Other service activities
2 961	2 680	17	80	143	9	0	- 49	94 Activities of membership organisations
2 966	2 654	37	22	250	3	-	-	95 Repair of comput. and personal and househ. goods
2 463	2 251	18	64	117	5	-	-	96 Other personal service activities

T3 Ročné náklady práce na zamestnanca podľa krajov
Annual labour costs per employee by regions

Eur/zam.

Položky nákladov práce	Priemer za SR Average of the SR	Kraj Bratislavský Bratislava	Trnavský Trnava	Trenčiansky Trenčín	Nitriansky Nitra
a	1	2	3	4	5
1.-16. CELKOVÉ NÁKLADY PRÁCE	14 554	19 106	13 562	12 987	12 441
1.-12. Náklady súvisiace s výkonom práce	14 495	19 009	13 541	12 919	12 396
1.-7. PRIAME NÁKLADY	10 633	14 060	9 943	9 445	8 977
1.-2. Mzdy a náhrady mzdy	10 507	13 903	9 757	9 357	8 897
1. Mzdy	9 282	12 377	8 624	8 219	7 817
v tom základné (tarifné) mzdy a platy	7 200	9 423	6 600	6 387	6 221
v tom mzdy v určenom pracovnom čase	7 049	9 271	6 414	6 185	6 092
mzdy za nadčasy	151	153	186	202	128
prémie a odmeny	1 227	1 855	1 192	1 075	949
v tom prémie a odmeny mesačné	811	940	919	880	745
prémie a odmeny za dlhšie obdobie	416	915	273	196	204
príplatky a doplatky, mzdové zvýhodnenia	523	640	526	462	438
naturálne mzdy	10	14	5	8	4
nepravidelné odmeny	323	445	301	286	204
2. Náhrady mzdy	1 226	1 526	1 132	1 139	1 080
z toho náhrady za výluky a prestoje	11	19	10	8	14
náhrady za dovolenku	969	1 223	896	875	852
náhrady za voľné dni podľa ZP a KZ	103	144	74	93	75
náhrady za platené sviatky	130	127	141	154	130
3. Platby do programu sporenia	2	2	3	1	1
4. Náhrady za pracovnú pohotovosť mimo pracoviska	26	32	23	18	22
5. Peňažné plnenia zo zisku po zdanení	63	49	135	42	44
6. Ostatné priame náklady zamestnancom	34	73	25	26	12
z toho vlastné výrobky predávané so zľavou	1	3	0	1	1
použitie služob. vozidla pre osobnú potrebu	22	52	21	20	7
poskytnutie služobného bytu	4	8	1	1	1
poskytnutie predkupného práva na akcie	1	2	1	-	-
7. Odmeny učňom	0	0	0	0	1
8.-15. NEPRIAME NÁKLADY	3 936	5 079	3 635	3 545	3 467
8. Povinné príspevky na sociálne poistenie	3 481	4 418	3 296	3 162	3 020
z toho dôchodkové poistenie	1 411	1 804	1 332	1 274	1 217
nemocenské poistenie	123	144	120	117	112
zdravotné poistenie	985	1 241	939	894	856
poistenie v nezamestnanosti	98	124	92	89	86
garančný a rezervný fond	482	615	456	442	416
úrazové poistenie	87	115	79	76	75
9. Nepovinné príspevky na sociálne poistenie	83	121	79	61	58
z toho doplnkové dôchodkové poistenie	82	117	78	60	57
10. Sociálne dávky	137	184	103	110	218
z toho odstupné	91	128	60	64	178
náhrada príjmu pri dočasnej prac. neschop.	33	37	33	35	29
mzdové vyrovnanie za dobu nemoci	1	3	0	1	0
príspevky na dôchodok a zdrav. starostl.	7	9	9	7	8
11. Príspevky na sociálne poistenie učňov	0	0	0	0	-
12. Sociálne výhody	161	227	121	141	124
v tom príspevky na stravovanie	103	133	83	92	86
jubilejné odmeny	10	11	11	8	7
ostatné príspevky do sociálneho fondu	48	83	27	41	31
13. Náklady na školenie zamestnancov	50	93	23	44	26
14. Poplatky a sankcie súvisiace so mzdami	1	1	1	1	4
15. Ostatné nepriame náklady	23	36	13	26	18
z toho náklady na nábor zamestnancov	5	13	2	5	2
16. SUBVENCIE	- 15	- 34	- 16	- 3	- 3

EUR/employee

Region				Items of labour costs
Žilinský	Bansko-bystrický	Prešovský	Košický	
Žilina	Banská Bystrica	Prešov	Košice	
6	7	8	9	a
13 369	12 198	11 309	13 704	**1-16 TOTAL LABOUR COSTS**
13 318	12 165	11 268	13 656	*1-12 Compensation of employees*
9 751	8 877	8 241	9 947	**1-7 DIRECT COSTS**
9 626	8 695	8 152	9 891	*1-2 Wages and salaries*
8 475	7 633	7 161	8 686	1 Direct remuneration and bonuses
6 447	6 072	5 772	6 882	of which: Basic wages and salaries
6 302	5 957	5 664	6 717	of which: wages and salaries in normal work.time
145	115	108	165	wages and salaries for overtime
1 125	868	820	893	Bonuses and allowances paid regularly
842	696	592	670	of which: bonus. and allow. paid monthly
283	172	228	224	bonus. and allow. paid for longer period
545	436	387	541	Remuneration and additional payments
11	7	2	18	Wages in kind
347	250	180	351	Bonuses paid at fixed periods
1 151	1 062	991	1 205	2 Payments for days not worked
11	7	4	5	of which: payments for working stoppages
921	824	786	941	payments for holidays
85	82	81	113	payments for leisure time
124	143	110	119	payments for public holidays
0	3	2	3	3 Payments to employees´ savings schemes
26	27	25	23	4 Bonuses for being on call to work outside the workplace
58	141	47	23	5 Bonuses based on profit after taxation
41	10	15	6	6 Other direct costs for employees
1	0	0	0	of which: company products
12	5	11	3	company cars
7	3	0	1	staff housing
-	0	-	-	stock options and share purchase
1	0	0	-	7 Wages and salaries of apprentices
3 629	3 332	3 077	3 762	**8-15 INDIRECT COSTS**
3 254	2 977	2 767	3 354	8 Statutory social security contributions
1 315	1 205	1 120	1 353	of which: retirement pension insurance scheme
121	112	106	121	sickness insurance scheme
920	851	785	954	health insurance scheme
92	83	77	93	unemployment insurance scheme
454	400	379	467	guard fund
79	74	67	81	occupational accidents insurance schemes
71	67	59	86	9 Supplementary social security contributions
70	67	57	86	of which: supplementary pension scheme
101	119	79	100	10 Employers´ imputed social contributions
63	60	45	60	of which: payments to employees leaving the enterprise
31	30	30	34	compens. for income upon temp. incap. for work
1	0	0	0	guaranteed remuner. in the event of sickness
4	7	2	4	social contrib. for pensions and health care
0	0	-	-	11 Employers´ social contributions for apprentices
140	125	123	170	12 Social benefits
85	88	86	116	of which: canteens and meal vouchers
10	7	6	14	anniversary awards
46	30	31	40	other payments to the social fund
37	27	33	39	13 Vocational training costs paid by the employer
0	1	0	0	14 Taxes paid by the employer
24	14	16	13	15 Other expenditures paid by the employer
2	1	3	1	of which: recruitment costs
- 11	- 10	- 9	- 5	**16 SUBSIDIES**

T4 Ročné náklady práce na zamestnanca podľa veľkosti organizácie
Annual labour costs per employee by size of reporting units

Eur/zam.

Položky nákladov práce	Priemer za SR Average of the SR	Veľkosť organizácie (počet zamestnancov)			
		1 - 9	10 - 19	20 - 49	50 - 99
a	1	2	3	4	5
1.-16. CELKOVÉ NÁKLADY PRÁCE	14 554	11 781	12 590	13 014	13 476
1.-12. Náklady súvisiace s výkonom práce	14 495	11 757	12 560	12 977	13 421
1.-7. PRIAME NÁKLADY	10 633	8 617	9 268	9 556	9 884
1.-2. Mzdy a náhrady mzdy	10 507	8 572	9 183	9 443	9 803
1. Mzdy	9 282	7 686	8 159	8 285	8 604
v tom základné (tarifné) mzdy a platy	7 200	6 653	6 575	6 701	6 815
v tom mzdy v určenom pracovnom čase	7 049	6 608	6 500	6 581	6 663
mzdy za nadčasy	151	45	75	119	152
prémie a odmeny	1 227	801	1 156	987	1 058
v tom prémie a odmeny mesačné	811	615	934	713	762
prémie a odmeny za dlhšie obdobie	416	185	221	274	296
príplatky a doplatky, mzdové zvýhodnenia	523	101	225	330	417
naturálne mzdy	10	21	8	7	11
nepravidelné odmeny	323	110	195	261	302
2. Náhrady mzdy	1 226	886	1 023	1 157	1 199
z toho náhrady za výluky a prestoje	11	6	9	7	9
náhrady za dovolenku	969	740	838	953	991
náhrady za voľné dni podľa ZP a KZ	103	30	54	83	95
náhrady za platené sviatky	130	107	109	105	93
3. Platby do programu sporenia	2	2	1	4	2
4. Náhrady za pracovnú pohotovosť mimo pracoviska	26	1	6	11	12
5. Peňažné plnenia zo zisku po zdanení	63	22	57	76	29
6. Ostatné priame náklady zamestnancom	34	19	22	22	37
z toho vlastné výrobky predávané so zľavou	1	1	-	1	1
použitie služob. vozidla pre osobnú potrebu	22	17	19	18	31
poskytnutie služobného bytu	4	-	1	1	1
poskytnutie predkupného práva na akcie	1	-	-	0	-
7. Odmeny učňom	0	0	0	1	1
8.-15. NEPRIAME NÁKLADY	3 936	3 169	3 326	3 468	3 593
8. Povinné príspevky na sociálne poistenie	3 481	2 836	3 024	3 150	3 259
z toho dôchodkové poistenie	1 411	1 148	1 224	1 275	1 323
nemocenské poistenie	123	106	112	116	120
zdravotné poistenie	985	797	856	891	923
poistenie v nezamestnanosti	98	80	86	88	91
garančný a rezervný fond	482	390	415	437	448
úrazové poistenie	87	72	75	78	81
9. Nepovinné príspevky na sociálne poistenie	83	24	38	47	57
z toho doplnkové dôchodkové poistenie	82	24	37	46	57
10. Sociálne dávky	137	156	95	97	105
z toho odstupné	91	129	69	59	69
náhrada príjmu pri dočasnej prac. neschop.	33	17	24	29	31
mzdové vyrovnanie za dobu nemoci	1	0	0	1	1
príspevky na dôchodok a zdrav. starostl.	7	1	1	3	3
11. Príspevky na sociálne poistenie učňov	0	-	0	0	0
12. Sociálne výhody	161	125	134	127	115
v tom príspevky na stravovanie	103	109	109	89	78
jubilejné odmeny	10	1	4	8	8
ostatné príspevky do sociálneho fondu	48	15	21	30	29
13. Náklady na školenie zamestnancov	50	22	25	29	38
14. Poplatky a sankcie súvisiace so mzdami	1	2	2	1	1
15. Ostatné nepriame náklady	23	5	8	17	18
z toho náklady na nábor zamestnancov	5	4	2	3	5
16. SUBVENCIE	- 15	- 5	- 4	- 10	- 1

EUR/employee

Size of reporting unit (number of employees)				Items of labour costs
100 - 249	250 - 499	500 - 999	1000 a viac	
6	7	8	9	a
15 002	15 495	15 834	17 722	**1-16 TOTAL LABOUR COSTS**
14 943	15 396	15 785	17 623	*1-12 Compensation of employees*
11 069	11 302	11 576	12 787	**1-7 DIRECT COSTS**
10 912	11 163	11 316	12 647	*1-2 Wages and salaries*
9 690	9 889	9 965	11 097	1 Direct remuneration and bonuses
7 273	7 356	7 444	8 182	of which: Basic wages and salaries
7 115	7 173	7 178	7 977	of which: wages and salaries in normal work.time
158	183	266	205	wages and salaries for overtime
1 442	1 495	1 449	1 440	Bonuses and allowances paid regularly
1 000	944	948	730	of which: bonus. and allow. paid monthly
442	551	501	710	bonus. and allow. paid for longer period
623	677	719	917	Remuneration and additional payments
10	7	5	6	Wages in kind
342	355	347	552	Bonuses paid at fixed periods
1 222	1 274	1 351	1 550	2 Payments for days not worked
7	9	8	25	of which: payments for working stoppages
974	1 002	1 039	1 147	payments for holidays
102	125	146	163	payments for leisure time
128	125	149	189	payments for public holidays
1	1	2	1	3 Payments to employees´ savings schemes
27	57	55	41	4 Bonuses for being on call to work outside the workplace
90	46	152	52	5 Bonuses based on profit after taxation
39	34	50	46	6 Other direct costs for employees
1	2	3	1	of which: company products
25	23	30	21	company cars
3	5	8	9	staff housing
1	0	4	0	stock options and share purchase
0	0	0	0	7 Wages and salaries of apprentices
3 945	4 193	4 320	4 958	**8-15 INDIRECT COSTS**
3 536	3 660	3 788	4 235	8 Statutory social security contributions
1 434	1 489	1 541	1 714	of which: retirement pension insurance scheme
124	128	131	142	sickness insurance scheme
997	1 029	1 072	1 205	health insurance scheme
99	101	106	119	unemployment insurance scheme
492	508	522	591	guard fund
89	92	94	105	occupational accidents insurance schemes
79	110	108	165	9 Supplementary social security contributions
78	107	107	160	of which: supplementary pension scheme
113	151	164	180	10 Employers´ imputed social contributions
67	103	110	104	of which: payments to employees leaving the enterprise
36	38	42	46	compens. for income upon temp. incap. for work
2	1	2	2	guaranteed remuner. in the event of sickness
6	7	8	19	social contrib. for pensions and health care
-	-	0	0	11 Employers´ social contributions for apprentices
147	173	150	257	12 Social benefits
98	104	88	128	of which: canteens and meal vouchers
11	11	10	19	anniversary awards
38	58	51	109	other payments to the social fund
49	59	69	89	13 Vocational training costs paid by the employer
1	0	1	1	14 Taxes paid by the employer
21	40	41	33	15 Other expenditures paid by the employer
6	8	9	5	of which: recruitment costs
- 12	- 0	- 62	- 23	**16 SUBSIDIES**

T5 Ročné náklady práce na zamestnanca podľa vybraných druhov vlastníctva
Annual labour costs per employee by selected types of ownership

Eur/zam.

Položky nákladov práce	Priemer za SR Average of the SR	Druh vlastníctva súkromné tuzemské Private inland	družstevné Cooperative - owned	štátne State - owned
a	1	2	3	4
1.-16. CELKOVÉ NÁKLADY PRÁCE	14 554	12 180	11 163	15 066
1.-12. Náklady súvisiace s výkonom práce	14 495	12 139	11 132	15 075
1.-7. PRIAME NÁKLADY	10 633	8 972	8 049	10 936
1.-2. Mzdy a náhrady mzdy	10 507	8 802	7 975	10 836
1. Mzdy	9 282	7 835	6 999	9 569
v tom základné (tarifné) mzdy a platy	7 200	6 175	5 512	7 398
v tom mzdy v určenom pracovnom čase	7 049	6 057	5 404	7 215
mzdy za nadčasy	151	118	108	183
prémie a odmeny	1 227	1 175	1 003	635
v tom prémie a odmeny mesačné	811	926	704	461
prémie a odmeny za dlhšie obdobie	416	249	299	174
príplatky a doplatky, mzdové zvýhodnenia	523	286	325	1 101
naturálne mzdy	10	11	4	3
nepravidelné odmeny	323	188	155	432
2. Náhrady mzdy	1 226	967	976	1 267
z toho náhrady za výluky a prestoje	11	9	9	3
náhrady za dovolenku	969	760	725	1 013
náhrady za voľné dni podľa ZP a KZ	103	61	71	132
náhrady za platené sviatky	130	129	168	96
3. Platby do programu sporenia	2	3	2	4
4. Náhrady za pracovnú pohotovosť mimo pracoviska	26	14	6	63
5. Peňažné plnenia zo zisku po zdanení	63	135	52	21
6. Ostatné priame náklady zamestnancom	34	19	13	12
z toho vlastné výrobky predávané so zľavou	1	0	3	0
použitie služob. vozidla pre osobnú potrebu	22	10	1	2
poskytnutie služobného bytu	4	2	0	6
poskytnutie predkupného práva na akcie	1	0	-	-
7. Odmeny učňom	0	0	0	-
8.-15. NEPRIAME NÁKLADY	3 936	3 212	3 130	4 197
8. Povinné príspevky na sociálne poistenie	3 481	2 898	2 761	3 733
z toho dôchodkové poistenie	1 411	1 171	1 112	1 530
nemocenské poistenie	123	108	108	136
zdravotné poistenie	985	817	779	1 072
poistenie v nezamestnanosti	98	82	78	98
garančný a rezervný fond	482	399	387	501
úrazové poistenie	87	73	68	87
9. Nepovinné príspevky na sociálne poistenie	83	43	64	126
z toho doplnkové dôchodkové poistenie	82	42	64	123
10. Sociálne dávky	137	92	74	140
z toho odstupné	91	57	42	82
náhrada príjmu pri dočasnej prac. neschop.	33	26	27	37
mzdové vyrovnanie za dobu nemoci	1	0	0	2
príspevky na dôchodok a zdrav. starostl.	7	4	3	6
11. Príspevky na sociálne poistenie učňov	0	0	-	-
12. Sociálne výhody	161	134	184	140
v tom príspevky na stravovanie	103	106	132	70
jubilejné odmeny	10	4	8	13
ostatné príspevky do sociálneho fondu	48	24	44	57
13. Náklady na školenie zamestnancov	50	31	34	41
14. Poplatky a sankcie súvisiace so mzdami	1	2	0	1
15. Ostatné nepriame náklady	23	13	12	15
z toho náklady na nábor zamestnancov	5	1	0	0
16. SUBVENCIE	- 15	- 5	- 16	- 66

EUR/employee

Type of ownership				Items of labour costs
vlastníctvo územnej samosprávy	vlastníctvo združ., polit. strán a cirkví	zahraničné	medzinár. s prevažujúcim súkromným sektorom	
Municipality - owned	Ownership of associations	Foreign	International - private	
5	6	7	8	a
11 823	10 890	18 029	20 181	**1-16 TOTAL LABOUR COSTS**
11 800	10 888	17 905	20 029	*1-12 Compensation of employees*
8 583	8 003	13 248	14 524	**1-7 DIRECT COSTS**
8 552	7 960	13 144	14 343	*1-2 Wages and salaries*
7 361	7 067	11 646	12 639	1 Direct remuneration and bonuses
6 272	6 045	8 714	9 295	of which: Basic wages and salaries
6 129	5 957	8 520	9 133	of which: wages and salaries in normal work.time
143	87	194	162	wages and salaries for overtime
344	414	1 853	2 407	Bonuses and allowances paid regularly
233	207	1 168	1 076	of which: bonus. and allow. paid monthly
112	207	684	1 331	bonus. and allow. paid for longer period
416	402	635	492	Remuneration and additional payments
3	1	19	8	Wages in kind
325	205	425	438	Bonuses paid at fixed periods
1 191	893	1 498	1 703	2 Payments for days not worked
2	0	26	12	of which: payments for working stoppages
1 036	781	1 153	1 280	payments for holidays
92	51	132	165	payments for leisure time
47	42	170	233	payments for public holidays
1	3	0	0	3 Payments to employees´ savings schemes
21	29	12	42	4 Bonuses for being on call to work outside the workplace
5	2	13	59	5 Bonuses based on profit after taxation
2	9	79	80	6 Other direct costs for employees
0	-	2	4	of which: company products
0	7	58	59	company cars
0	0	7	8	staff housing
-	-	1	5	stock options and share purchase
1	-	0	1	7 Wages and salaries of apprentices
3 240	2 913	4 789	5 662	**8-15 INDIRECT COSTS**
2 971	2 709	4 251	4 575	8 Statutory social security contributions
1 204	1 103	1 722	1 849	of which: retirement pension insurance scheme
114	103	140	146	sickness insurance scheme
847	760	1 192	1 295	health insurance scheme
81	72	123	131	unemployment insurance scheme
412	385	599	640	guard fund
70	66	108	122	occupational accidents insurance schemes
63	27	96	180	9 Supplementary social security contributions
62	27	94	176	of which: supplementary pension scheme
70	42	136	427	10 Employers´ imputed social contributions
38	21	88	326	of which: payments to employees leaving the enterprise
27	19	41	51	compens. for income upon temp. incap. for work
0	0	2	3	guaranteed remuner. in the event of sickness
3	1	4	35	social contrib. for pensions and health care
0	-	0	0	11 Employers´ social contributions for apprentices
113	108	175	323	12 Social benefits
64	77	106	182	of which: canteens and meal vouchers
12	4	12	17	anniversary awards
36	27	57	123	other payments to the social fund
13	8	82	119	13 Vocational training costs paid by the employer
0	0	1	1	14 Taxes paid by the employer
10	18	49	37	15 Other expenditures paid by the employer
0	0	16	13	of which: recruitment costs
- 0	- 26	- 8	- 6	**16 SUBSIDIES**

T6a Ročné náklady práce na zamestnanca podľa vybraných právnych foriem
Annual labour costs per employee by selected legal types of organizations

Eur/zam.

Položky nákladov práce	Priemer za SR Average of the SR	Právna forma verejná obchodná spoločnosť Public commercial company	spoločnosť s ručením obmedzeným Limited liability company	akciová spoločnosť Joint stock company
a	1	2	3	4
1.-16. CELKOVÉ NÁKLADY PRÁCE	14 554	13 559	13 872	17 867
1.-12. Náklady súvisiace s výkonom práce	14 495	12 843	13 813	17 789
1.-7. PRIAME NÁKLADY	10 633	9 658	10 223	12 934
1.-2. Mzdy a náhrady mzdy	10 507	9 494	10 107	12 701
1. Mzdy	9 282	8 655	9 001	11 132
v tom základné (tarifné) mzdy a platy	7 200	7 827	7 056	8 014
v tom mzdy v určenom pracovnom čase	7 049	7 774	6 915	7 836
mzdy za nadčasy	151	53	141	178
prémie a odmeny	1 227	689	1 364	1 939
v tom prémie a odmeny mesačné	811	202	1 008	1 074
prémie a odmeny za dlhšie obdobie	416	486	356	865
príplatky a doplatky, mzdové zvýhodnenia	523	88	342	675
naturálne mzdy	10	-	16	6
nepravidelné odmeny	323	51	224	498
2. Náhrady mzdy	1 226	840	1 106	1 569
z toho náhrady za výluky a prestoje	11	-	13	19
náhrady za dovolenku	969	685	870	1 160
náhrady za voľné dni podľa ZP a KZ	103	1	75	175
náhrady za platené sviatky	130	131	137	204
3. Platby do programu sporenia	2	-	2	1
4. Náhrady za pracovnú pohotovosť mimo pracoviska	26	1	9	51
5. Peňažné plnenia zo zisku po zdanení	63	-	70	118
6. Ostatné priame náklady zamestnancom	34	154	35	62
z toho vlastné výrobky predávané so zľavou	1	-	1	3
použitie služob. vozidla pre osobnú potrebu	22	74	29	35
poskytnutie služobného bytu	4	80	2	8
poskytnutie predkupného práva na akcie	1	-	0	2
7. Odmeny učňom	0	9	0	0
8.-15. NEPRIAME NÁKLADY	3 936	3 901	3 656	4 979
8. Povinné príspevky na sociálne poistenie	3 481	2 808	3 313	4 151
z toho dôchodkové poistenie	1 411	1 124	1 340	1 677
nemocenské poistenie	123	102	118	138
zdravotné poistenie	985	787	932	1 172
poistenie v nezamestnanosti	98	80	95	117
garančný a rezervný fond	482	402	459	586
úrazové poistenie	87	74	83	107
9. Nepovinné príspevky na sociálne poistenie	83	2	48	166
z toho doplnkové dôchodkové poistenie	82	2	47	164
10. Sociálne dávky	137	40	95	280
z toho odstupné	91	5	56	209
náhrada príjmu pri dočasnej prac. neschop.	33	35	32	42
mzdové vyrovnanie za dobu nemoci	1	-	1	2
príspevky na dôchodok a zdrav. starostl.	7	-	2	19
11. Príspevky na sociálne poistenie učňov	0	-	0	0
12. Sociálne výhody	161	336	134	258
v tom príspevky na stravovanie	103	331	103	140
jubilejné odmeny	10	0	6	16
ostatné príspevky do sociálneho fondu	48	4	25	102
13. Náklady na školenie zamestnancov	50	707	42	86
14. Poplatky a sankcie súvisiace so mzdami	1	-	2	1
15. Ostatné nepriame náklady	23	9	22	37
z toho náklady na nábor zamestnancov	5	-	6	8
16. SUBVENCIE	- 15	-	- 7	- 46

EUR/employee

Selected legal types of organizations				Items of labour costs
družstvo	štátny podnik	rozpočtová organizácia	príspevková organizácia	
Agricultural cooperative	State enterprise	Budgetary organization	Subsidised organization	
5	6	7	8	a
11 164	15 334	12 718	14 147	**1-16 TOTAL LABOUR COSTS**
11 133	15 182	12 703	14 115	*1-12 Compensation of employees*
8 050	10 782	9 281	10 307	**1-7 DIRECT COSTS**
7 976	10 705	9 246	10 231	*1-2 Wages and salaries*
7 001	9 160	8 131	9 008	1 Direct remuneration and bonuses
5 512	6 799	6 791	7 462	of which: Basic wages and salaries
5 404	6 669	6 692	7 064	of which: wages and salaries in normal work.time
108	130	99	398	wages and salaries for overtime
1 004	1 431	189	235	Bonuses and allowances paid regularly
705	1 234	118	169	of which: bonus. and allow. paid monthly
299	197	70	67	bonus. and allow. paid for longer period
326	542	721	1 106	Remuneration and additional payments
4	12	1	5	Wages in kind
156	376	429	199	Bonuses paid at fixed periods
975	1 545	1 115	1 223	2 Payments for days not worked
9	6	2	1	of which: payments for working stoppages
724	1 038	981	1 077	payments for holidays
71	206	87	99	payments for leisure time
168	284	26	19	payments for public holidays
2	-	3	6	3 Payments to employees´ savings schemes
6	52	27	57	4 Bonuses for being on call to work outside the workplace
53	17	1	8	5 Bonuses based on profit after taxation
13	8	5	2	6 Other direct costs for employees
3	1	0	0	of which: company products
1	4	0	0	company cars
0	2	3	2	staff housing
-	-	-	-	stock options and share purchase
0	-	-	3	7 Wages and salaries of apprentices
3 130	4 555	3 437	3 842	**8-15 INDIRECT COSTS**
2 761	3 720	3 177	3 559	8 Statutory social security contributions
1 112	1 483	1 315	1 451	of which: retirement pension insurance scheme
108	134	123	131	sickness insurance scheme
779	1 067	917	1 012	health insurance scheme
78	105	80	96	unemployment insurance scheme
387	527	409	494	guard fund
68	90	72	85	occupational accidents insurance schemes
65	314	54	64	9 Supplementary social security contributions
64	287	54	63	of which: supplementary pension scheme
74	193	91	79	10 Employers´ imputed social contributions
42	147	46	44	of which: payments to employees leaving the enterprise
27	46	32	27	compens. for income upon temp. incap. for work
0	0	3	0	guaranteed remuner. in the event of sickness
3	0	7	5	social contrib. for pensions and health care
-	-	-	0	11 Employers´ social contributions for apprentices
184	174	100	105	12 Social benefits
132	49	53	55	of which: canteens and meal vouchers
8	26	10	9	anniversary awards
44	99	37	41	other payments to the social fund
34	92	12	13	13 Vocational training costs paid by the employer
0	0	1	0	14 Taxes paid by the employer
12	63	2	20	15 Other expenditures paid by the employer
0	0	0	0	of which: recruitment costs
- 16	- 3	- 0	- 1	**16 SUBSIDIES**

T7a Mesačné náklady práce na zamestnanca podľa ekonomickej činnosti
Monthly labour costs per employee by economic activity

Eur/zam./mes.

Položky nákladov práce	Priemer za SR Average of the SR	SK NACE Rev. 2 A poľnohosp., lesníctvo a rybolov Agriculture, forestry, and fishing	B+C+D+E priemysel spolu Industry total	B ťažba a dobývanie Minning and guarrying	C priemyselná výroba Manufac-turing	D dod. elektriny plynu, pary Electricity, gas supply
a	1	2	3	4	5	6
1.-16. CELKOVÉ NÁKLADY PRÁCE	1 213	1 001	1 281	1 351	1 244	2 106
1.-12. Náklady súvisiace s výkonom práce	1 208	999	1 274	1 343	1 236	2 093
1.-7. PRIAME NÁKLADY	886	730	927	960	903	1 479
1.-2. Mzdy a náhrady mzdy	876	723	913	948	891	1 425
1. Mzdy	773	639	799	824	782	1 224
v tom základné (tarifné) mzdy a platy	600	504	582	602	569	866
v tom mzdy v určenom pracovnom čase	587	493	564	588	551	847
mzdy za nadčasy	13	11	18	14	18	19
prémie a odmeny	102	96	129	153	125	231
v tom prémie a odmeny mesačné	68	70	91	118	91	97
prémie a odmeny za dlhšie obdobie	35	26	38	35	34	134
príplatky a doplatky, mzdové zvýhodnenia	44	24	53	56	54	49
naturálne mzdy	1	1	1	5	1	0
nepravidelné odmeny	27	14	34	7	33	77
2. Náhrady mzdy	102	83	114	124	109	201
z toho náhrady za výluky a prestoje	1	1	2	2	2	0
náhrady za dovolenku	81	61	82	88	78	156
náhrady za voľné dni podľa ZP a KZ	9	6	11	19	9	37
náhrady za platené sviatky	11	15	18	15	18	7
3. Platby do programu sporenia	0	0	0	0	0	0
4. Náhrady za pracovnú pohotovosť mimo pracoviska	2	0	2	7	1	17
5. Peňažné plnenia zo zisku po zdanení	5	4	9	1	8	32
6. Ostatné priame náklady zamestnancom	3	2	3	4	3	6
z toho vlastné výrobky predávané so zľavou	0	0	0	0	0	0
použitie služob. vozidla pre osobnú potrebu	2	0	2	4	2	5
poskytnutie služobného bytu	0	0	0	0	0	0
poskytnutie predkupného práva na akcie	0	-	0	-	0	-
7. Odmeny učňom	0	-	0	-	0	-
8.-15. NEPRIAME NÁKLADY	328	271	356	391	342	627
8. Povinné príspevky na sociálne poistenie	290	243	307	324	299	471
z toho dôchodkové poistenie	118	98	123	131	120	188
nemocenské poistenie	10	9	11	11	11	14
zdravotné poistenie	82	69	87	91	85	136
poistenie v nezamestnanosti	8	7	9	9	9	14
garančný a rezervný fond	40	34	43	46	42	66
úrazové poistenie	7	6	8	8	7	13
9. Nepovinné príspevky na sociálne poistenie	7	5	11	16	9	43
z toho doplnkové dôchodkové poistenie	7	5	11	16	8	43
10. Sociálne dávky	11	9	14	24	11	71
z toho odstupné	8	6	9	19	6	54
náhrada príjmu pri dočasnej prac. neschop.	3	2	3	5	3	4
mzdové vyrovnanie za dobu nemoci	0	0	0	0	0	-
príspevky na dôchodok a zdrav. starostl.	1	0	1	0	0	11
11. Príspevky na sociálne poistenie učňov	0	-	0	-	0	-
12. Sociálne výhody	13	12	16	20	15	29
v tom príspevky na stravovanie	9	9	9	10	9	15
jubilejné odmeny	1	1	1	1	1	2
ostatné príspevky do sociálneho fondu	4	3	6	9	5	12
13. Náklady na školenie zamestnancov	4	1	5	8	5	12
14. Poplatky a sankcie súvisiace so mzdami	0	0	0	0	0	0
15. Ostatné nepriame náklady	2	1	3	0	3	1
z toho náklady na nábor zamestnancov	0	0	0	-	1	0
16. SUBVENCIE	- 1	- 0	- 2	-	- 1	- 0

EUR/employee/month

NACE Rev. 2					Items of labour costs
E	F	G	H	I	
dodávka vody, odpady	staveb-níctvo	veľkoobch. a maloobch.	doprava a skladovanie	ubytov. a stravov. služby	
Water supply, waste	Construc-tion	Wholesale, retail trade	Transporta-tion, storage	Accomm., food service	
7	8	9	10	11	a
1 184	1 103	1 146	1 101	721	**1-16 TOTAL LABOUR COSTS**
1 206	1 098	1 140	1 100	717	*1-12 Compensation of employees*
862	804	847	796	527	**1-7 DIRECT COSTS**
845	787	834	790	524	*1-2 Wages and salaries*
725	689	749	690	471	1 Direct remuneration and bonuses
549	551	582	530	414	of which: Basic wages and salaries
535	540	576	517	410	of which: wages and salaries in normal work.time
13	11	6	13	4	wages and salaries for overtime
105	102	129	98	40	Bonuses and allowances paid regularly
80	71	100	78	31	of which: bonus. and allow. paid monthly
25	32	29	19	9	bonus. and allow. paid for longer period
40	15	20	46	14	Remuneration and additional payments
0	1	2	0	0	Wages in kind
32	20	16	17	3	Bonuses paid at fixed periods
120	98	86	100	53	2 Payments for days not worked
0	1	1	1	0	of which: payments for working stoppages
87	73	72	72	45	payments for holidays
14	7	5	13	2	payments for leisure time
18	17	8	13	5	payments for public holidays
0	1	0	0	-	3 Payments to employees´ savings schemes
6	1	0	4	0	4 Bonuses for being on call to work outside the workplace
10	9	7	1	0	5 Bonuses based on profit after taxation
1	6	5	1	3	6 Other direct costs for employees
0	-	0	0	0	of which: company products
0	2	4	1	1	company cars
0	2	1	0	0	staff housing
-	-	0	0	0	stock options and share purchase
0	0	0	0	0	7 Wages and salaries of apprentices
349	299	299	311	194	**8-15 INDIRECT COSTS**
295	263	271	271	177	8 Statutory social security contributions
118	107	110	109	71	of which: retirement pension insurance scheme
11	10	10	10	7	sickness insurance scheme
84	74	76	77	50	health insurance scheme
8	8	8	8	5	unemployment insurance scheme
42	36	38	38	25	guard fund
7	7	7	7	4	occupational accidents insurance schemes
20	4	3	10	1	9 Supplementary social security contributions
19	4	3	9	1	of which: supplementary pension scheme
13	12	8	12	4	10 Employers´ imputed social contributions
8	8	5	8	2	of which: payments to employees leaving the enterprise
3	3	2	3	2	compens. for income upon temp. incap. for work
0	0	0	0	0	guaranteed remuner. in the event of sickness
0	0	0	0	0	social contrib. for pensions and health care
-	-	0	-	-	11 Employers´ social contributions for apprentices
18	15	11	11	7	12 Social benefits
10	9	9	7	6	of which: canteens and meal vouchers
3	1	0	1	0	anniversary awards
5	5	2	4	1	other payments to the social fund
4	4	5	4	1	13 Vocational training costs paid by the employer
0	0	0	0	0	14 Taxes paid by the employer
1	1	2	3	3	15 Other expenditures paid by the employer
0	0	1	0	0	of which: recruitment costs
- 27	- 0	- 0	- 6	- 0	**16 SUBSIDIES**

T7b Mesačné náklady práce na zamestnanca podľa ekonomickej činnosti
Monthly labour costs per employee by economic activity

Eur/zam./mes.

Položky nákladov práce	Priemer za SR Average of the SR	SK NACE Rev. 2 J informácie a komunikácia Information, commu-nication	K finanč. a poisťov. činnosti Financ., insurance activities	L čin. v obl. nehnuteľ-ností Real estate activities	M odborné, vedec.a techn. čin. Profession., techn. activ.	N admini-stratívne služby Admini-strative services
a	12	13	14	15	16	17
1.-16. CELKOVÉ NÁKLADY PRÁCE	1 213	2 224	2 299	1 233	1 555	868
1.-12. Náklady súvisiace s výkonom práce	1 208	2 212	2 280	1 231	1 548	864
1.-7. PRIAME NÁKLADY	886	1 667	1 696	840	1 163	636
1.-2. Mzdy a náhrady mzdy	876	1 651	1 678	836	1 152	630
1. Mzdy	773	1 479	1 483	748	1 036	568
v tom základné (tarifné) mzdy a platy	600	1 119	1 060	624	839	475
v tom mzdy v určenom pracovnom čase	587	1 108	1 056	620	834	461
mzdy za nadčasy	13	11	4	4	5	14
prémie a odmeny	102	276	342	88	144	55
v tom prémie a odmeny mesačné	68	140	60	58	82	39
prémie a odmeny za dlhšie obdobie	35	136	282	30	63	16
príplatky a doplatky, mzdové zvýhodnenia	44	44	16	14	24	30
naturálne mzdy	1	1	1	0	1	0
nepravidelné odmeny	27	39	64	21	28	8
2. Náhrady mzdy	102	172	195	88	115	63
z toho náhrady za výluky a prestoje	1	1	1	0	0	1
náhrady za dovolenku	81	145	150	72	98	51
náhrady za voľné dni podľa ZP a KZ	9	10	23	5	9	4
náhrady za platené sviatky	11	15	22	10	7	5
3. Platby do programu sporenia	0	0	-	0	0	0
4. Náhrady za pracovnú pohotovosť mimo pracoviska	2	5	4	2	0	1
5. Peňažné plnenia zo zisku po zdanení	5	1	6	2	8	2
6. Ostatné priame náklady zamestnancom	3	10	9	0	3	2
z toho vlastné výrobky predávané so zľavou	0	0	1	-	0	0
použitie služob. vozidla pre osobnú potrebu	2	6	5	0	3	1
poskytnutie služobného bytu	0	0	2	0	0	-
poskytnutie predkupného práva na akcie	0	-	0	-	-	0
7. Odmeny učňom	0	-	-	0	0	-
8.-15. NEPRIAME NÁKLADY	328	559	603	393	392	232
8. Povinné príspevky na sociálne poistenie	290	484	495	282	356	211
z toho dôchodkové poistenie	118	200	201	115	145	86
nemocenské poistenie	10	13	14	10	11	8
zdravotné poistenie	82	132	138	79	100	60
poistenie v nezamestnanosti	8	15	14	8	10	6
garančný a rezervný fond	40	68	70	39	50	28
úrazové poistenie	7	14	14	8	10	6
9. Nepovinné príspevky na sociálne poistenie	7	11	21	5	5	3
z toho doplnkové dôchodkové poistenie	7	10	20	5	5	3
10. Sociálne dávky	11	27	27	92	8	6
z toho odstupné	8	24	12	90	5	3
náhrada príjmu pri dočasnej prac. neschop.	3	3	6	1	2	3
mzdové vyrovnanie za dobu nemoci	0	0	1	0	0	0
príspevky na dôchodok a zdrav. starostl.	1	0	5	0	0	0
11. Príspevky na sociálne poistenie učňov	0	-	-	-	-	-
12. Sociálne výhody	13	23	42	12	15	9
v tom príspevky na stravovanie	9	16	23	9	13	7
jubilejné odmeny	1	1	2	1	0	0
ostatné príspevky do sociálneho fondu	4	6	17	2	2	1
13. Náklady na školenie zamestnancov	4	12	15	2	6	2
14. Poplatky a sankcie súvisiace so mzdami	0	0	0	0	0	0
15. Ostatné nepriame náklady	2	2	4	0	2	2
z toho náklady na nábor zamestnancov	0	1	4	0	1	0
16. SUBVENCIE	- 1	- 1	-	- 0	- 0	- 1

EUR/employee/month

NACE Rev. 2					Items of labour costs
O	P	Q	R	S	
verej. správa, soc.zabezp.	vzdelávanie	zdravot-níctvo, soc.pomoc	umenie, zábava, rekreácia	ostatné činnosti	
Public admin., soc. secur.	Education	Health, soc. work activ.	Arts, recreation	Other service activities	
18	19	20	21	22	a
1 186	1 023	1 151	951	887	**1-16 TOTAL LABOUR COSTS**
1 183	1 021	1 149	951	888	*1-12 Compensation of employees*
862	746	848	693	652	**1-7 DIRECT COSTS**
857	746	834	689	649	*1-2 Wages and salaries*
778	631	740	617	582	1 Direct remuneration and bonuses
615	539	619	492	481	of which: Basic wages and salaries
611	529	588	486	479	of which: wages and salaries in normal work.time
4	11	31	6	2	wages and salaries for overtime
36	13	22	53	65	Bonuses and allowances paid regularly
22	7	16	42	36	of which: bonus. and allow. paid monthly
14	6	6	11	29	bonus. and allow. paid for longer period
92	35	83	54	23	Remuneration and additional payments
0	0	1	1	0	Wages in kind
35	43	15	17	13	Bonuses paid at fixed periods
79	115	94	72	67	2 Payments for days not worked
0	0	0	1	1	of which: payments for working stoppages
66	103	81	64	55	payments for holidays
7	8	7	4	4	payments for leisure time
4	2	2	4	6	payments for public holidays
0	0	0	0	0	3 Payments to employees´ savings schemes
3	0	10	0	0	4 Bonuses for being on call to work outside the workplace
0	0	2	2	2	5 Bonuses based on profit after taxation
1	0	0	2	0	6 Other direct costs for employees
0	0	-	-	-	of which: company products
0	-	0	0	0	company cars
0	0	0	1	0	staff housing
-	-	-	-	-	stock options and share purchase
	0	0	-	-	7 Wages and salaries of apprentices
324	277	304	258	239	**8-15 INDIRECT COSTS**
292	257	286	238	216	8 Statutory social security contributions
122	104	117	97	89	of which: retirement pension insurance scheme
11	10	10	9	8	sickness insurance scheme
84	73	81	68	60	health insurance scheme
7	7	8	6	6	unemployment insurance scheme
37	35	40	33	30	guard fund
7	6	7	6	5	occupational accidents insurance schemes
7	5	4	3	1	9 Supplementary social security contributions
7	5	4	3	1	of which: supplementary pension scheme
10	5	5	6	6	10 Employers´ imputed social contributions
5	3	3	4	4	of which: payments to employees leaving the enterprise
3	2	2	2	2	compens. for income upon temp. incap. for work
0	0	0	-	0	guaranteed remuner. in the event of sickness
1	0	0	0	0	social contrib. for pensions and health care
-	0	-	-	-	11 Employers´ social contributions for apprentices
13	8	6	10	12	12 Social benefits
8	4	3	8	9	of which: canteens and meal vouchers
1	1	0	1	0	anniversary awards
4	4	3	2	2	other payments to the social fund
2	1	1	1	1	13 Vocational training costs paid by the employer
0	0	0	0	0	14 Taxes paid by the employer
0	1	0	0	2	15 Other expenditures paid by the employer
0	0	0	0	0	of which: recruitment costs
- 0	- 0	- 0	- 0	- 3	**16 SUBSIDIES**

T8a Mesačné náklady práce na zamestnanca podľa sekcií a divízií ekonomickej činnosti
Monthly labour costs per employee by sections and divisions of economic activity

Eur/zam./mes.

Ekonomická činnosť SK NACE Rev.2 (sekcie a divízie)	Celkové náklady práce	v tom					
		priame náklady spolu	z toho				
			mzdy	náhrady mzdy	mzdy a náhrady mzdy spol. (stĺ.3+4)	náhrady za prac.pohot. mimo pracov.	peňažné plnenia zo zisku po zdan.
	Total labour costs	of which					
		Direct labour costs	of which				
			Direct remune-rat. and bonuses	Payments for days not worked	Wages and salaries (col. 3+4)	Bonus. for being on call out. the work.	Bonus. based on profit after tax.
a	1	2	3	4	5	6	7
Priemer za SR	1 213	886	773	102	876	2	5
A Poľnohospodárstvo, lesníctvo a rybolov	1 001	730	639	83	723	0	4
01 Pest. plodín a chov zvierat, poľov. a súvis. služ.	953	695	612	76	688	0	5
02 Lesníctvo a ťažba dreva	1 186	861	746	111	856	0	3
03 Rybolov a akvakultúra	1 130	807	722	68	790	-	17
B Ťažba a dobývanie	1 351	960	824	124	948	7	1
05 Ťažba uhlia a lignitu	1 116	781	652	120	772	9	-
07 Dobývanie kovových rúd	2 007	1 485	1 298	187	1 485	-	-
08 Iná ťažba a dobývanie	1 208	877	754	118	872	1	3
09 Pomocné činnosti pri ťažbe	2 471	1 769	1 584	148	1 731	11	-
C Priemyselná výroba	1 244	903	782	109	891	1	8
10 Výroba potravín	965	700	605	83	689	1	4
11 Výroba nápojov	1 375	1 007	866	113	979	1	3
13 Výroba textilu	912	652	578	73	651	0	-
14 Výroba odevov	697	512	436	69	505	0	6
15 Výroba kože a kožených výrobkov	828	603	520	82	602	0	0
16 Sprac. dreva a výroba výr. z dreva okrem nábytku	780	568	499	66	565	0	2
17 Výroba papiera a papierových výrobkov	1 398	1 018	891	119	1 010	2	1
18 Tlač a reprodukcia záznamových médií	1 171	877	779	93	872	1	3
19 Výroba koksu a rafinovaných ropných produktov	2 951	1 887	1 632	238	1 870	2	-
20 Výroba chemikálií a chemických produktov	1 341	983	852	126	978	3	0
21 Výroba základných farmaceut. výr., prípravkov	1 646	1 179	995	161	1 155	0	-
22 Výroba výrobkov z gumy a plastu	1 214	883	771	108	879	1	2
23 Výroba ostat. nekovových minerálnych výrobkov	1 327	968	830	118	948	2	10
24 Výroba a spracovanie kovov	1 667	1 186	1 020	162	1 182	1	1
25 Výroba kov. konštrukcií okrem strojov a zariadení	1 130	821	718	98	816	0	4
26 Výroba počítačových, elektron. a optic. výrobkov	1 119	833	741	90	831	0	0
27 Výroba elektrických zariadení	1 262	913	805	106	910	1	1
28 Výroba strojov a zariadení i. n.	1 340	965	835	124	959	0	3
29 Výroba motorových vozidiel, návesov a prívesov	1 376	996	879	115	994	0	0
30 Stavba lodí a člnov	1 177	866	749	100	849	2	13
31 Výroba nábytku	1 058	808	597	84	681	0	126
32 Iná výroba	1 170	844	743	97	840	0	3
33 Oprava a inštalácia strojov a prístrojov	1 641	1 217	1 003	138	1 142	5	67
D Dodávka elektriny, plynu, pary a stud. vzduchu	2 106	1 479	1 224	201	1 425	17	32
35 Dodávka elektriny, plynu, pary a stud. vzduchu	2 106	1 479	1 224	201	1 425	17	32
E Dodávka vody; odvod odpad. vôd, odstraň. odpad.	1 184	862	725	120	845	6	10
36 Zber, úprava a dodávka vody	1 178	832	696	127	823	8	1
37 Čistenie a odvod odpadových vôd	1 157	835	728	104	832	-	3
38 Zber, spracúvanie a likvid. odpadov; recykl. mat.	1 191	898	771	113	883	3	10
39 Ozdravov. činn. a ostatné činn. naklad. s odpadom	1 227	967	584	90	675	2	290
F Stavebníctvo	1 103	804	689	98	787	1	9
41 Výstavba budov	985	716	616	88	704	0	9
42 Inžinierske stavby	1 429	1 044	883	132	1 015	2	8
43 Špecializované stavebné práce	975	711	614	83	697	2	10
G Veľkoobchod a maloob.; oprava motor. vozidiel	1 146	847	749	86	834	0	7
45 Veľkoob. a maloob. a oprava motor. voz. a motoc.	1 192	872	766	93	860	1	7
46 Veľkoobchod okrem mot. vozidiel a mot.	1 363	1 018	893	101	994	0	14
47 Maloobchod okrem mot. vozidiel a mot.	969	710	633	72	705	0	2
H Doprava a skladovanie	1 101	796	690	100	790	4	1
49 Pozemná doprava a doprava potrubím	1 040	748	649	93	742	5	1
50 Vodná doprava	1 384	1 013	877	134	1 010	2	-

EUR/employee/month

nepriame náklady spolu	z toho: povin. príspev. na soc. poist.	nepovin. príspev. na soc. poist.	sociálne dávky	sociálne výhody	náklady na škol. zamest-nancov	poplatky a sankcie súvis. so mzdami	subven-cie	Economic activity NACE Rev. 2 (sections and divisions)
Indirect labour costs	of which: Statut. social secur. contrib.	Supplem. social secur. contrib.	Employer. imputed social contrib.	Social benefits	Vocatio-nal training costs	Taxes	Subsi-dies	
8	9	10	11	12	13	14	15	a
328	290	7	11	13	4	0	- 1	Average of the SR
271	243	5	9	12	1	0	- 0	A Agriculture, forestry and fishing
257	231	3	7	13	1	0	- 0	01 Crop and animal prod., hunting and related serv. act.
325	290	10	14	9	2	-	- 1	02 Forestry and logging
323	271	14	1	34	3	-	-	03 Fishing and aquaculture
391	324	16	24	20	8	0	-	B Mining and quarrying
335	279	16	30	9	2	-	-	05 Mining of coal and lignite
522	452	9	6	48	2	-	-	07 Mining of metal ores
331	288	7	19	15	2	0	-	08 Other mining and quarrying
702	553	30	9	66	43	-	-	09 Mining support service activities
342	299	9	11	15	5	0	- 1	C Manufacturing
265	232	4	10	11	2	0	- 0	10 Manufacture of food products
368	318	6	14	15	9	0	- 0	11 Manufacture of beverages
260	222	6	11	17	3	0	- 0	13 Manufacture of textiles
186	170	2	7	7	1	0	- 1	14 Manufacture of wearing apparel
226	207	2	7	8	1	0	- 1	15 Manufacture of leather and related products
213	195	3	5	9	1	0	- 0	16 Manufacture of wood and of products of wood
380	320	11	19	18	8	0	-	17 Manufacture of paper and paper products
294	267	5	6	14	1	-	-	18 Printing and reproduction of recorded media
1 064	638	87	77	224	18	-	-	19 Manufacture of coke and refined petroleum prod.
358	322	10	10	11	3	0	-	20 Manufacture of chemicals and chemical products
481	410	17	10	25	19	0	- 14	21 Manufacture of basic pharm. prod. and pharm. prep.
331	295	7	8	13	5	0	- 0	22 Manufacture of rubber and plastic products
360	310	8	18	17	5	0	-	23 Manufacture of other non-metallic mineral products
481	406	21	10	32	8	-	-	24 Manufacture of basic metals
309	280	6	10	10	2	0	- 0	25 Manufacture of fabricated metal prod., except mach.
298	274	3	11	6	2	0	- 12	26 Manufacture of computer, electron. and optical prod.
349	303	5	12	17	9	0	- 0	27 Manufacture of electrical equipment
374	327	14	12	14	5	0	-	28 Manufacture of machineryand equipment n.e.c.
380	336	10	9	13	7	0	- 0	29 Manufacture of motor vehicl., trailers and semi-trail.
312	279	9	10	7	4	0	-	30 Manufacture of other transport equipment
250	229	3	6	11	1	0	-	31 Manufacture of furniture
326	284	4	8	17	4	-	-	32 Other manufacturing
424	361	13	11	26	10	-	-	33 Repair and installation of machinery and equipment
627	471	43	71	29	12	0	- 0	D Electricity, gas, steam and air conditioning supply
627	471	43	71	29	12	0	- 0	35 Electricity, gas, steam and air conditioning supply
349	295	20	13	18	4	0	- 27	E Water supply, sewer., waste manag. and remed. act.
347	291	24	10	17	3	0	-	36 Water collection, treatment and supply
321	294	18	3	3	3	-	-	37 Sewerage
358	302	15	17	19	4	0	- 65	38 Waste collection, treat. and disposal activ.; mat. rec.
260	235	1	6	13	3	-	-	39 Remediation activities and other waste manag. serv.
299	263	4	12	15	4	0	- 0	F Construction
268	241	2	12	10	2	0	- 0	41 Construction of buildings
386	324	7	18	26	9	0	- 1	42 Civil engineering
264	238	3	8	11	3	0	-	43 Specialised construction activities
299	271	3	8	11	5	0	- 0	G Wholesale and retail tr. rep. of motor vehic. and mot.
320	289	2	6	13	8	0	- 0	45 Whol. and retail tr. and rep. of motor vehic. and mot.
345	314	3	10	12	4	1	- 1	46 Wholesale trade, except of motor vehic. and mot.
260	235	2	6	11	5	0	- 0	47 Retail trade, except of motor vehic. and motorcycles
311	271	10	12	11	4	0	- 6	H Transportation and storage
292	258	6	12	12	3	0	- 0	49 Land transport and transport via pipelines
370	322	4	24	13	7	-	-	50 Water transport

T8b Mesačné náklady práce na zamestnanca podľa sekcií a divízií ekonomickej činnosti
Monthly labour costs per employee by sections and divisions of economic activity

Eur/zam./mes.

Ekonomická činnosť SK NACE Rev.2 (sekcie a divízie)	Celkové náklady práce	v tom					
		priame náklady spolu	z toho				
			mzdy	náhrady mzdy	mzdy a náhrady mzdy spol. (stĺ.3+4)	náhrady za prac.pohot. mimo pracov.	peňažné plnenia zo zisku po zdan.
	Total labour costs	of which					
		Direct labour costs	of which				
			Direct remune-rat. and bonuses	Payments for days not worked	Wages and salaries (col. 3+4)	Bonus. for being on call out. the work.	Bonus. based on profit after tax.
a	1	2	3	4	5	6	7
51 Letecká doprava	2 151	1 695	1 522	173	1 695	0	-
52 Skladové a pomocné činnosti v doprave	1 262	919	799	112	911	4	2
53 Poštové služby a služby kuriérov	931	670	576	93	669	0	-
I Ubytovacie a stravovacie služby	721	527	471	53	524	0	0
55 Ubytovanie	798	585	525	58	583	0	1
56 Činnosti reštaurácií a pohostinstiev	673	492	438	50	488	-	0
J Informácie a komunikácia	2 224	1 667	1 479	172	1 651	5	1
58 Nakladateľské činnosti	1 724	1 300	1 164	135	1 299	1	-
59 Výroba filmov, videozáz. a tel. prog., zvuk. nah.	1 580	1 173	1 058	114	1 171	-	-
60 Činnosti pre rozhlasové a televízne vysielanie	1 626	1 186	1 066	118	1 184	2	-
61 Telekomunikácie	2 577	1 899	1 640	212	1 852	12	-
62 Počítačové program., poradenstvo a súvis. služby	2 336	1 773	1 590	174	1 764	2	2
63 Informačné služby	2 030	1 515	1 346	160	1 507	9	0
K Finančné a poisťovacie činnosti	2 299	1 696	1 483	195	1 678	4	6
64 Finan. služby okrem poistenia a dôchod. zabez.	2 367	1 746	1 529	198	1 727	5	5
65 Poist., zaist. a dôch. zab. okrem povin. soc. poist.	2 108	1 560	1 351	196	1 547	1	2
66 Pomocné činnosti finančných služieb a poistenia	2 132	1 572	1 373	163	1 536	-	29
L Činnosti v oblasti nehnuteľností	1 233	840	748	88	836	2	2
68 Činnosti v oblasti nehnuteľností	1 233	840	748	88	836	2	2
M Odborné, vedecké a technické činnosti	1 555	1 163	1 036	115	1 152	0	8
69 Právne a účtovnícke činnosti	1 706	1 301	1 179	120	1 299	0	0
70 Vedenie firiem; poradenstvo v oblasti riadenia	1 567	1 165	1 040	125	1 165	0	-
71 Architekt. a inžinier. činnosti, tech. testovanie	1 488	1 104	959	119	1 078	1	24
72 Vedecký výskum a vývoj	1 207	884	786	98	884	0	-
73 Reklama a prieskum trhu	1 767	1 339	1 199	117	1 316	-	12
74 Ostatné odborné, vedecké a technické činnosti	1 457	1 075	987	74	1 061	1	0
75 Veterinárne činnosti	1 115	797	681	110	791	6	-
N Administratívne a podporné služby	868	636	568	63	630	1	2
77 Prenájom a lízing	1 419	1 075	958	93	1 051	0	17
78 Sprostredkovanie práce	753	550	497	53	550	0	-
79 Činnosti cestovných agentúr a súvisiace činnosti	1 069	788	706	81	787	-	-
80 Bezpečnostné a pátracie služby	723	533	480	50	530	2	1
81 Činnosti súvis. s údržbou zariad. a krajin. úpravou	774	558	492	57	549	4	0
82 Admin., pom. kancelár. a iné obch. pomoc. činn.	1 099	803	708	85	794	0	4
O Verejná správa a obrana; povinné sociálne zabezp.	1 186	862	778	79	857	3	0
84 Verejná správa a obrana; povinné soc. zabezp.	1 186	862	778	79	857	3	0
P Vzdelávanie	1 023	746	631	115	746	0	0
85 Vzdelávanie	1 023	746	631	115	746	0	0
Q Zdravotníctvo a sociálna pomoc	1 151	848	740	94	834	10	2
86 Zdravotníctvo	1 244	916	798	100	899	13	3
87 Starostlivosť v pobytových zariadeniach	844	623	549	74	623	0	-
88 Sociálna práca bez ubytovania	874	642	576	66	642	0	-
R Umenie, zábava a rekreácia	951	693	617	72	689	0	2
90 Tvorivé, umelecké a zábavné činnosti	988	719	635	83	719	0	-
91 Čin. knižníc, archívov, múzeí a ostat. kultúr. zar.	941	684	603	79	682	0	2
92 Činnosti herní a stávkových kancelárií	958	704	623	72	695	0	9
93 Športové, zábavné a rekreačné činnosti	930	676	611	60	671	1	0
S Ostatné činnosti	887	652	582	67	649	0	2
94 Činnosti členských organizácií	905	663	594	67	661	0	0
95 Oprava poč., osob. potrieb a potrieb pre domác.	974	727	608	65	673	-	54
96 Ostatné osobné služby	801	595	526	69	594	1	0

EUR/employee/month

nepriame náklady spolu	z toho: povin. príspev. na soc. poist.	nepovin. príspev. na soc. poist.	sociálne dávky	sociálne výhody	náklady na škol. zamest-nancov	poplatky a sankcie súvis. so mzdami	subven-cie	Economic activity NACE Rev. 2 (sections and divisions)
Indirect labour costs	of which: Statut. social secur. contrib.	Supplem. social secur. contrib.	Employer. imputed social contrib.	Social benefits	Vocatio-nal training costs	Taxes	Subsi-dies	
8	9	10	11	12	13	14	15	a
457	445	-	8	1	3	0	-	51 Air transport
362	307	16	11	13	8	0	- 19	52 Warehousing and support activ. for transportation
261	234	7	12	6	1	0	-	53 Postal and courier activities
194	177	1	4	7	1	0	- 0	I Accommodation and food service activities
214	197	2	3	9	1	-	- 1	55 Accommodation
181	165	1	5	6	1	0	-	56 Food and beverage service activities
559	484	11	27	23	12	0	- 1	J Information and communication
433	383	6	6	18	18	0	- 9	58 Publishing activities
407	369	0	4	31	2	-	-	59 Motion picture, video and tel. program. production
440	391	3	21	14	4	7	-	60 Programming and broadcasting activities
680	542	17	58	39	22	0	- 1	61 Telecommunications
564	504	11	23	19	6	0	- 0	62 Computer programming, consult. and related activ.
514	457	10	14	14	16	-	-	63 Information service activities
603	495	21	27	42	15	0	-	K Financial and insurance activities
622	508	24	26	44	15	0	-	64 Financial serv. act., except insur. and pension fund.
548	457	11	32	33	13	-	-	65 Insur., reinsur. and pension fund., except comp.sec.
561	465	15	14	40	15	-	-	66 Activities auxiliary to finan. services and insur.act.
393	282	5	92	12	2	0	- 0	L Real estate activities
393	282	5	92	12	2	0	- 0	68 Real estate activities
392	356	5	8	15	6	0	- 0	M Professional, scientific and technical activities
406	377	3	4	10	10	0	-	69 Legal and accounting activities
401	359	3	4	29	4	0	-	70 Activities of head offices; manag. consultancy act.
384	345	8	13	13	5	0	- 0	71 Architect. and engineer. act.,technical test. and anal.
323	300	5	7	10	2	-	- 0	72 Scientific research and development
428	394	5	9	11	5	1	-	73 Advertising and market research
381	344	5	8	13	8	0	-	74 Other professional, scientific and technical activities
318	279	14	9	7	4	-	-	75 Veterinary activities
232	211	3	6	9	2	0	- 1	N Administrative and support service activities
344	311	10	8	7	8	-	-	77 Rental and leasing activities
203	188	0	6	7	1	0	-	78 Employment activities
281	262	4	5	10	0	0	-	79 Travel agency, tour oper. reser. serv. and related act.
192	178	1	3	8	1	0	- 2	80 Security and investigation activities
216	200	2	7	7	1	0	-	81 Services to buildings and landscape activities
297	258	6	9	14	2	0	- 1	82 Office admin, office supp. and other busin.supp. act.
324	292	7	10	13	2	0	- 0	O Public admin. and defence; compulsory social sec.
324	292	7	10	13	2	0	- 0	84 Public admin. and defence; compulsory social sec.
277	257	5	5	8	1	0	- 0	P Education
277	257	5	5	8	1	0	- 0	85 Education
304	286	4	5	6	1	0	- 0	Q Human health and social work activities
329	310	5	5	7	2	0	- 0	86 Human health activities
221	209	2	5	4	1	0	-	87 Residential care activities
232	216	2	4	8	1	-	-	88 Social work activities without accommodation
258	238	3	6	10	1	0	- 0	R Arts, entertainment and recreation
269	247	3	6	12	0	0	-	90 Creative, arts and entertainment activities
259	235	3	7	11	2	0	- 1	91 Libraries, archives, museums and other cultural act.
254	236	4	8	6	0	0	-	92 Gambling and betting activities
253	235	2	5	10	0	-	-	93 Sports activities and amusement and recreation act.
239	216	1	6	12	1	0	- 3	S Other service activities
247	223	1	7	12	1	0	- 4	94 Activities of membership organisations
247	221	3	2	21	0	-	-	95 Repair of comput. and personal and househ. goods
205	188	1	5	10	0	-	-	96 Other personal service activities

T9 Mesačné náklady práce na zamestnanca podľa krajov
Monthly labour costs per employee by regions

Eur/zam./mes.

Položky nákladov práce	Priemer za SR Average of the SR	Kraj Bratislavský Bratislava	Trnavský Trnava	Trenčiansky Trenčín	Nitriansky Nitra
a	1	2	3	4	5
1.-16. CELKOVÉ NÁKLADY PRÁCE	1 213	1 592	1 130	1 082	1 037
1.-12. Náklady súvisiace s výkonom práce	1 208	1 584	1 128	1 077	1 033
1.-7. PRIAME NÁKLADY	886	1 172	829	787	748
1.-2. Mzdy a náhrady mzdy	876	1 159	813	780	741
1. Mzdy	773	1 031	719	685	651
v tom základné (tarifné) mzdy a platy	600	785	550	532	518
v tom mzdy v určenom pracovnom čase	587	773	534	515	508
mzdy za nadčasy	13	13	16	17	11
prémie a odmeny	102	155	99	90	79
v tom prémie a odmeny mesačné	68	78	77	73	62
prémie a odmeny za dlhšie obdobie	35	76	23	16	17
príplatky a doplatky, mzdové zvýhodnenia	44	53	44	38	37
naturálne mzdy	1	1	0	1	0
nepravidelné odmeny	27	37	25	24	17
2. Náhrady mzdy	102	127	94	95	90
z toho náhrady za výluky a prestoje	1	2	1	1	1
náhrady za dovolenku	81	102	75	73	71
náhrady za voľné dni podľa ZP a KZ	9	12	6	8	6
náhrady za platené sviatky	11	11	12	13	11
3. Platby do programu sporenia	0	0	0	0	0
4. Náhrady za pracovnú pohotovosť mimo pracoviska	2	3	2	2	2
5. Peňažné plnenia zo zisku po zdanení	5	4	11	4	4
6. Ostatné priame náklady zamestnancom	3	6	2	2	1
z toho vlastné výrobky predávané so zľavou	0	0	0	0	0
použitie služob. vozidla pre osobnú potrebu	2	4	2	2	1
poskytnutie služobného bytu	0	1	0	0	0
poskytnutie predkupného práva na akcie	0	0	0	-	-
7. Odmeny učňom	0	0	0	0	0
8.-15. NEPRIAME NÁKLADY	328	423	303	295	289
8. Povinné príspevky na sociálne poistenie	290	368	275	263	252
z toho dôchodkové poistenie	118	150	111	106	101
nemocenské poistenie	10	12	10	10	9
zdravotné poistenie	82	103	78	74	71
poistenie v nezamestnanosti	8	10	8	7	7
garančný a rezervný fond	40	51	38	37	35
úrazové poistenie	7	10	7	6	6
9. Nepovinné príspevky na sociálne poistenie	7	10	7	5	5
z toho doplnkové dôchodkové poistenie	7	10	7	5	5
10. Sociálne dávky	11	15	9	9	18
z toho odstupné	8	11	5	5	15
náhrada príjmu pri dočasnej prac. neschop.	3	3	3	3	2
mzdové vyrovnanie za dobu nemoci	0	0	0	0	0
príspevky na dôchodok a zdrav. starostl.	1	1	1	1	1
11. Príspevky na sociálne poistenie učňov	0	0	0	0	-
12. Sociálne výhody	13	19	10	12	10
v tom príspevky na stravovanie	9	11	7	8	7
jubilejné odmeny	1	1	1	1	1
ostatné príspevky do sociálneho fondu	4	7	2	3	3
13. Náklady na školenie zamestnancov	4	8	2	4	2
14. Poplatky a sankcie súvisiace so mzdami	0	0	0	0	0
15. Ostatné nepriame náklady	2	3	1	2	2
z toho náklady na nábor zamestnancov	0	1	0	0	0
16. SUBVENCIE	- 1	- 3	- 1	- 0	- 0

EUR/employee/month

Region				Items of labour costs
Žilinský	Bansko-bystrický	Prešovský	Košický	
Žilina	Banská Bystrica	Prešov	Košice	
6	7	8	9	a
1 114	1 016	942	1 142	**1-16 TOTAL LABOUR COSTS**
1 110	1 014	939	1 138	*1-12 Compensation of employees*
813	740	687	829	**1-7 DIRECT COSTS**
802	725	679	824	*1-2 Wages and salaries*
706	636	597	724	1 Direct remuneration and bonuses
537	506	481	574	of which: Basic wages and salaries
525	496	472	560	of which: wages and salaries in normal work.time
12	10	9	14	wages and salaries for overtime
94	72	68	74	Bonuses and allowances paid regularly
70	58	49	56	of which: bonus. and allow. paid monthly
24	14	19	19	bonus. and allow. paid for longer period
45	36	32	45	Remuneration and additional payments
1	1	0	1	Wages in kind
29	21	15	29	Bonuses paid at fixed periods
96	89	83	100	2 Payments for days not worked
1	1	0	0	of which: payments for working stoppages
77	69	65	78	payments for holidays
7	7	7	9	payments for leisure time
10	12	9	10	payments for public holidays
0	0	0	0	3 Payments to employees´ savings schemes
2	2	2	2	4 Bonuses for being on call to work outside the workplace
5	12	4	2	5 Bonuses based on profit after taxation
3	1	1	1	6 Other direct costs for employees
0	0	0	0	of which: company products
1	0	1	0	company cars
1	0	0	0	staff housing
-	0	-	-	stock options and share purchase
0	0	0	-	7 Wages and salaries of apprentices
302	278	256	314	**8-15 INDIRECT COSTS**
271	248	231	279	8 Statutory social security contributions
110	100	93	113	of which: retirement pension insurance scheme
10	9	9	10	sickness insurance scheme
77	71	65	79	health insurance scheme
8	7	6	8	unemployment insurance scheme
38	33	32	39	guard fund
7	6	6	7	occupational accidents insurance schemes
6	6	5	7	9 Supplementary social security contributions
6	6	5	7	of which: supplementary pension scheme
8	10	7	8	10 Employers´ imputed social contributions
5	5	4	5	of which: payments to employees leaving the enterprise
3	2	3	3	compens. for income upon temp. incap. for work
0	0	0	0	guaranteed remuner. in the event of sickness
0	1	0	0	social contrib. for pensions and health care
0	0	-	-	11 Employers´ social contributions for apprentices
12	10	10	14	12 Social benefits
7	7	7	10	of which: canteens and meal vouchers
1	1	1	1	anniversary awards
4	3	3	3	other payments to the social fund
3	2	3	3	13 Vocational training costs paid by the employer
0	0	0	0	14 Taxes paid by the employer
2	1	1	1	15 Other expenditures paid by the employer
0	0	0	0	of which: recruitment costs
- 1	- 1	- 1	- 0	**16 SUBSIDIES**

T10 Mesačné náklady práce na zamestnanca podľa veľkosti organizácie
Monthly labour costs per employee by size of reporting units

Eur/zam./mes.

Položky nákladov práce	Priemer za SR Average of the SR	Veľkosť organizácie (počet zamestnancov)			
		1 - 9	10 - 19	20 - 49	50 - 99
a	1	2	3	4	5
1.-16. CELKOVÉ NÁKLADY PRÁCE	1 213	982	1 049	1 084	1 123
1.-12. Náklady súvisiace s výkonom práce	1 208	980	1 047	1 081	1 118
1.-7. PRIAME NÁKLADY	886	718	772	796	824
1.-2. Mzdy a náhrady mzdy	876	714	765	787	817
1. Mzdy	773	640	680	690	717
v tom základné (tarifné) mzdy a platy	600	554	548	558	568
v tom mzdy v určenom pracovnom čase	587	551	542	548	555
mzdy za nadčasy	13	4	6	10	13
prémie a odmeny	102	67	96	82	88
v tom prémie a odmeny mesačné	68	51	78	59	64
prémie a odmeny za dlhšie obdobie	35	15	18	23	25
príplatky a doplatky, mzdové zvýhodnenia	44	8	19	27	35
naturálne mzdy	1	2	1	1	1
nepravidelné odmeny	27	9	16	22	25
2. Náhrady mzdy	102	74	85	96	100
z toho náhrady za výluky a prestoje	1	1	1	1	1
náhrady za dovolenku	81	62	70	79	83
náhrady za voľné dni podľa ZP a KZ	9	2	5	7	8
náhrady za platené sviatky	11	9	9	9	8
3. Platby do programu sporenia	0	0	0	0	0
4. Náhrady za pracovnú pohotovosť mimo pracoviska	2	0	1	1	1
5. Peňažné plnenia zo zisku po zdanení	5	2	5	6	2
6. Ostatné priame náklady zamestnancom	3	2	2	2	3
z toho vlastné výrobky predávané so zľavou	0	0	-	0	0
použitie služob. vozidla pre osobnú potrebu	2	1	2	1	3
poskytnutie služobného bytu	0	-	0	0	0
poskytnutie predkupného práva na akcie	0	-	-	0	-
7. Odmeny učňom	0	0	0	0	0
8.-15. NEPRIAME NÁKLADY	328	264	277	289	299
8. Povinné príspevky na sociálne poistenie	290	236	252	262	272
z toho dôchodkové poistenie	118	96	102	106	110
nemocenské poistenie	10	9	9	10	10
zdravotné poistenie	82	66	71	74	77
poistenie v nezamestnanosti	8	7	7	7	8
garančný a rezervný fond	40	32	35	36	37
úrazové poistenie	7	6	6	7	7
9. Nepovinné príspevky na sociálne poistenie	7	2	3	4	5
z toho doplnkové dôchodkové poistenie	7	2	3	4	5
10. Sociálne dávky	11	13	8	8	9
z toho odstupné	8	11	6	5	6
náhrada príjmu pri dočasnej prac. neschop.	3	1	2	2	3
mzdové vyrovnanie za dobu nemoci	0	0	0	0	0
príspevky na dôchodok a zdrav. starostl.	1	0	0	0	0
11. Príspevky na sociálne poistenie učňov	0	-	0	0	0
12. Sociálne výhody	13	10	11	11	10
v tom príspevky na stravovanie	9	9	9	7	6
jubilejné odmeny	1	0	0	1	1
ostatné príspevky do sociálneho fondu	4	1	2	3	2
13. Náklady na školenie zamestnancov	4	2	2	2	3
14. Poplatky a sankcie súvisiace so mzdami	0	0	0	0	0
15. Ostatné nepriame náklady	2	0	1	1	1
z toho náklady na nábor zamestnancov	0	0	0	0	0
16. SUBVENCIE	- 1	- 0	- 0	- 1	- 0

EUR/employee/month

Size of reporting unit (number of employees)				Items of labour costs
100 - 249	250 - 499	500 - 999	1000 a viac	
6	7	8	9	a
1 250	1 291	1 320	1 477	**1-16 TOTAL LABOUR COSTS**
1 245	1 283	1 315	1 469	*1-12 Compensation of employees*
922	942	965	1 066	**1-7 DIRECT COSTS**
909	930	943	1 054	*1-2 Wages and salaries*
807	824	830	925	1 Direct remuneration and bonuses
606	613	620	682	of which: Basic wages and salaries
593	598	598	665	of which: wages and salaries in normal work.time
13	15	22	17	wages and salaries for overtime
120	125	121	120	Bonuses and allowances paid regularly
83	79	79	61	of which: bonus. and allow. paid monthly
37	46	42	59	bonus. and allow. paid for longer period
52	56	60	76	Remuneration and additional payments
1	1	0	1	Wages in kind
29	30	29	46	Bonuses paid at fixed periods
102	106	113	129	2 Payments for days not worked
1	1	1	2	of which: payments for working stoppages
81	84	87	96	payments for holidays
9	10	12	14	payments for leisure time
11	10	12	16	payments for public holidays
0	0	0	0	3 Payments to employees´ savings schemes
2	5	5	3	4 Bonuses for being on call to work outside the workplace
7	4	13	4	5 Bonuses based on profit after taxation
3	3	4	4	6 Other direct costs for employees
0	0	0	0	of which: company products
2	2	3	2	company cars
0	0	1	1	staff housing
0	0	0	0	stock options and share purchase
0	0	0	0	7 Wages and salaries of apprentices
329	349	360	413	**8-15 INDIRECT COSTS**
295	305	316	353	8 Statutory social security contributions
120	124	128	143	of which: retirement pension insurance scheme
10	11	11	12	sickness insurance scheme
83	86	89	100	health insurance scheme
8	8	9	10	unemployment insurance scheme
41	42	44	49	guard fund
7	8	8	9	occupational accidents insurance schemes
7	9	9	14	9 Supplementary social security contributions
6	9	9	13	of which: supplementary pension scheme
9	13	14	15	10 Employers´ imputed social contributions
6	9	9	9	of which: payments to employees leaving the enterprise
3	3	3	4	compens. for income upon temp. incap. for work
0	0	0	0	guaranteed remuner. in the event of sickness
0	1	1	2	social contrib. for pensions and health care
-	-	0	0	11 Employers´ social contributions for apprentices
12	14	13	21	12 Social benefits
8	9	7	11	of which: canteens and meal vouchers
1	1	1	2	anniversary awards
3	5	4	9	other payments to the social fund
4	5	6	7	13 Vocational training costs paid by the employer
0	0	0	0	14 Taxes paid by the employer
2	3	3	3	15 Other expenditures paid by the employer
0	1	1	0	of which: recruitment costs
- 1	- 0	- 5	- 2	**16 SUBSIDIES**

T11 Mesačné náklady práce na zamestnanca podľa vybraných druhov vlastníctva
Monthly labour costs per employee by selected types of ownership

Eur/zam./mes.

Položky nákladov práce	Priemer za SR Average of the SR	Druh vlastníctva súkromné tuzemské Private inland	družstevné Cooperative - owned	štátne State - owned
a	1	2	3	4
1.-16. CELKOVÉ NÁKLADY PRÁCE	1 213	1 015	930	1 256
1.-12. Náklady súvisiace s výkonom práce	1 208	1 012	928	1 256
1.-7. PRIAME NÁKLADY	886	748	671	911
1.-2. Mzdy a náhrady mzdy	876	733	665	903
1. Mzdy	773	653	583	797
v tom základné (tarifné) mzdy a platy	600	515	459	616
v tom mzdy v určenom pracovnom čase	587	505	450	601
mzdy za nadčasy	13	10	9	15
prémie a odmeny	102	98	84	53
v tom prémie a odmeny mesačné	68	77	59	38
prémie a odmeny za dlhšie obdobie	35	21	25	15
príplatky a doplatky, mzdové zvýhodnenia	44	24	27	92
naturálne mzdy	1	1	0	0
nepravidelné odmeny	27	16	13	36
2. Náhrady mzdy	102	81	81	106
z toho náhrady za výluky a prestoje	1	1	1	0
náhrady za dovolenku	81	63	60	84
náhrady za voľné dni podľa ZP a KZ	9	5	6	11
náhrady za platené sviatky	11	11	14	8
3. Platby do programu sporenia	0	0	0	0
4. Náhrady za pracovnú pohotovosť mimo pracoviska	2	1	1	5
5. Peňažné plnenia zo zisku po zdanení	5	11	4	2
6. Ostatné priame náklady zamestnancom	3	2	1	1
z toho vlastné výrobky predávané so zľavou	0	0	0	0
použitie služob. vozidla pre osobnú potrebu	2	1	0	0
poskytnutie služobného bytu	0	0	0	0
poskytnutie predkupného práva na akcie	0	0	-	-
7. Odmeny učňom	0	0	0	-
8.-15. NEPRIAME NÁKLADY	328	268	261	350
8. Povinné príspevky na sociálne poistenie	290	241	230	311
z toho dôchodkové poistenie	118	98	93	127
nemocenské poistenie	10	9	9	11
zdravotné poistenie	82	68	65	89
poistenie v nezamestnanosti	8	7	7	8
garančný a rezervný fond	40	33	32	42
úrazové poistenie	7	6	6	7
9. Nepovinné príspevky na sociálne poistenie	7	4	5	11
z toho doplnkové dôchodkové poistenie	7	4	5	10
10. Sociálne dávky	11	8	6	12
z toho odstupné	8	5	4	7
náhrada príjmu pri dočasnej prac. neschop.	3	2	2	3
mzdové vyrovnanie za dobu nemoci	0	0	0	0
príspevky na dôchodok a zdrav. starostl.	1	0	0	1
11. Príspevky na sociálne poistenie učňov	0	0	-	-
12. Sociálne výhody	13	11	15	12
v tom príspevky na stravovanie	9	9	11	6
jubilejné odmeny	1	0	1	1
ostatné príspevky do sociálneho fondu	4	2	4	5
13. Náklady na školenie zamestnancov	4	3	3	3
14. Poplatky a sankcie súvisiace so mzdami	0	0	0	0
15. Ostatné nepriame náklady	2	1	1	1
z toho náklady na nábor zamestnancov	0	0	0	0
16. SUBVENCIE	- 1	- 0	- 1	- 6

EUR/employee/month

Type of ownership				Items of labour costs
vlastníctvo územnej samosprávy	vlastníctvo združ., polit. strán a cirkví	zahraničné	medzinár. s prevažujúcim súkromným sektorom	
Municipality - owned	Ownership of associations	Foreign	International - private	
5	6	7	8	a
985	907	1 502	1 682	**1-16 TOTAL LABOUR COSTS**
983	907	1 492	1 669	*1-12 Compensation of employees*
715	667	1 104	1 210	**1-7 DIRECT COSTS**
713	663	1 095	1 195	*1-2 Wages and salaries*
613	589	971	1 053	1 Direct remuneration and bonuses
523	504	726	775	of which: Basic wages and salaries
511	496	710	761	of which: wages and salaries in normal work.time
12	7	16	14	wages and salaries for overtime
29	34	154	201	Bonuses and allowances paid regularly
19	17	97	90	of which: bonus. and allow. paid monthly
9	17	57	111	bonus. and allow. paid for longer period
35	34	53	41	Remuneration and additional payments
0	0	2	1	Wages in kind
27	17	35	37	Bonuses paid at fixed periods
99	74	125	142	2 Payments for days not worked
0	0	2	1	of which: payments for working stoppages
86	65	96	107	payments for holidays
8	4	11	14	payments for leisure time
4	3	14	19	payments for public holidays
0	0	0	0	3 Payments to employees´ savings schemes
2	2	1	3	4 Bonuses for being on call to work outside the workplace
0	0	1	5	5 Bonuses based on profit after taxation
0	1	7	7	6 Other direct costs for employees
0	-	0	0	of which: company products
0	1	5	5	company cars
0	0	1	1	staff housing
-	-	0	0	stock options and share purchase
0	-	0	0	7 Wages and salaries of apprentices
270	243	399	472	**8-15 INDIRECT COSTS**
248	226	354	381	8 Statutory social security contributions
100	92	143	154	of which: retirement pension insurance scheme
10	9	12	12	sickness insurance scheme
71	63	99	108	health insurance scheme
7	6	10	11	unemployment insurance scheme
34	32	50	53	guard fund
6	6	9	10	occupational accidents insurance schemes
5	2	8	15	9 Supplementary social security contributions
5	2	8	15	of which: supplementary pension scheme
6	3	11	36	10 Employers´ imputed social contributions
3	2	7	27	of which: payments to employees leaving the enterprise
2	2	3	4	compens. for income upon temp. incap. for work
0	0	0	0	guaranteed remuner. in the event of sickness
0	0	0	3	social contrib. for pensions and health care
0	-	0	0	11 Employers´ social contributions for apprentices
9	9	15	27	12 Social benefits
5	6	9	15	of which: canteens and meal vouchers
1	0	1	1	anniversary awards
3	2	5	10	other payments to the social fund
1	1	7	10	13 Vocational training costs paid by the employer
0	0	0	0	14 Taxes paid by the employer
1	2	4	3	15 Other expenditures paid by the employer
0	0	1	1	of which: recruitment costs
- 0	- 2	- 1	- 0	**16 SUBSIDIES**

T12 Mesačné náklady práce na zamestnanca podľa vybraných právnych foriem
Monthly labour costs per employee by selected legal types of organizations

Eur/zam./mes.

Položky nákladov práce	Priemer za SR Average of the SR	Právna forma verejná obchodná spoločnosť Public commercial company	spoločnosť s ručením obmedzeným Limited liability company	akciová spoločnosť Joint stock company
a	1	2	3	4
1.-16. CELKOVÉ NÁKLADY PRÁCE	1 213	1 130	1 156	1 489
1.-12. Náklady súvisiace s výkonom práce	1 208	1 070	1 151	1 482
1.-7. PRIAME NÁKLADY	886	805	852	1 078
1.-2. Mzdy a náhrady mzdy	876	791	842	1 058
1. Mzdy	773	721	750	928
v tom základné (tarifné) mzdy a platy	600	652	588	668
v tom mzdy v určenom pracovnom čase	587	648	576	653
mzdy za nadčasy	13	4	12	15
prémie a odmeny	102	57	114	162
v tom prémie a odmeny mesačné	68	17	84	89
prémie a odmeny za dlhšie obdobie	35	41	30	72
príplatky a doplatky, mzdové zvýhodnenia	44	7	29	56
naturálne mzdy	1	-	1	0
nepravidelné odmeny	27	4	19	42
2. Náhrady mzdy	102	70	92	131
z toho náhrady za výluky a prestoje	1	-	1	2
náhrady za dovolenku	81	57	73	97
náhrady za voľné dni podľa ZP a KZ	9	0	6	15
náhrady za platené sviatky	11	11	11	17
3. Platby do programu sporenia	0	-	0	0
4. Náhrady za pracovnú pohotovosť mimo pracoviska	2	0	1	4
5. Peňažné plnenia zo zisku po zdanení	5	-	6	10
6. Ostatné priame náklady zamestnancom	3	13	3	5
z toho vlastné výrobky predávané so zľavou	0	-	0	0
použitie služob. vozidla pre osobnú potrebu	2	6	2	3
poskytnutie služobného bytu	0	7	0	1
poskytnutie predkupného práva na akcie	0	-	0	0
7. Odmeny učňom	0	1	0	0
8.-15. NEPRIAME NÁKLADY	328	325	305	415
8. Povinné príspevky na sociálne poistenie	290	234	276	346
z toho dôchodkové poistenie	118	94	112	140
nemocenské poistenie	10	9	10	12
zdravotné poistenie	82	66	78	98
poistenie v nezamestnanosti	8	7	8	10
garančný a rezervný fond	40	33	38	49
úrazové poistenie	7	6	7	9
9. Nepovinné príspevky na sociálne poistenie	7	0	4	14
z toho doplnkové dôchodkové poistenie	7	0	4	14
10. Sociálne dávky	11	3	8	23
z toho odstupné	8	0	5	17
náhrada príjmu pri dočasnej prac. neschop.	3	3	3	4
mzdové vyrovnanie za dobu nemoci	0	-	0	0
príspevky na dôchodok a zdrav. starostl.	1	-	0	2
11. Príspevky na sociálne poistenie učňov	0	-	0	0
12. Sociálne výhody	13	28	11	21
v tom príspevky na stravovanie	9	28	9	12
jubilejné odmeny	1	0	1	1
ostatné príspevky do sociálneho fondu	4	0	2	9
13. Náklady na školenie zamestnancov	4	59	4	7
14. Poplatky a sankcie súvisiace so mzdami	0	-	0	0
15. Ostatné nepriame náklady	2	1	2	3
z toho náklady na nábor zamestnancov	0	-	1	1
16. SUBVENCIE	- 1	-	- 1	- 4

EUR/employee/month

Selected legal types of organizations				Items of labour costs
družstvo	štátny podnik	rozpočtová organizácia	príspevková organizácia	
Agricultural cooperative	State enterprise	Budgetary organization	Subsidised organization	
5	6	7	8	a
930	1 278	1 060	1 179	**1-16 TOTAL LABOUR COSTS**
928	1 265	1 059	1 176	*1-12 Compensation of employees*
671	898	773	859	**1-7 DIRECT COSTS**
665	892	770	853	*1-2 Wages and salaries*
583	763	678	751	1 Direct remuneration and bonuses
459	567	566	622	of which: Basic wages and salaries
450	556	558	589	of which: wages and salaries in normal work.time
9	11	8	33	wages and salaries for overtime
84	119	16	20	Bonuses and allowances paid regularly
59	103	10	14	of which: bonus. and allow. paid monthly
25	16	6	6	bonus. and allow. paid for longer period
27	45	60	92	Remuneration and additional payments
0	1	0	0	Wages in kind
13	31	36	17	Bonuses paid at fixed periods
81	129	93	102	2 Payments for days not worked
1	1	0	0	of which: payments for working stoppages
60	87	82	90	payments for holidays
6	17	7	8	payments for leisure time
14	24	2	2	payments for public holidays
0	-	0	1	3 Payments to employees´ savings schemes
1	4	2	5	4 Bonuses for being on call to work outside the workplace
4	1	0	1	5 Bonuses based on profit after taxation
1	1	0	0	6 Other direct costs for employees
0	0	0	0	of which: company products
0	0	0	0	company cars
0	0	0	0	staff housing
-	-	-	-	stock options and share purchase
0	-	-	0	7 Wages and salaries of apprentices
261	380	286	320	**8-15 INDIRECT COSTS**
230	310	265	297	8 Statutory social security contributions
93	124	110	121	of which: retirement pension insurance scheme
9	11	10	11	sickness insurance scheme
65	89	76	84	health insurance scheme
7	9	7	8	unemployment insurance scheme
32	44	34	41	guard fund
6	7	6	7	occupational accidents insurance schemes
5	26	5	5	9 Supplementary social security contributions
5	24	4	5	of which: supplementary pension scheme
6	16	8	7	10 Employers´ imputed social contributions
4	12	4	4	of which: payments to employees leaving the enterprise
2	4	3	2	compens. for income upon temp. incap. for work
0	0	0	0	guaranteed remuner. in the event of sickness
0	0	1	0	social contrib. for pensions and health care
-	-	-	0	11 Employers´ social contributions for apprentices
15	15	8	9	12 Social benefits
11	4	4	5	of which: canteens and meal vouchers
1	2	1	1	anniversary awards
4	8	3	3	other payments to the social fund
3	8	1	1	13 Vocational training costs paid by the employer
0	0	0	0	14 Taxes paid by the employer
1	5	0	2	15 Other expenditures paid by the employer
0	0	0	0	of which: recruitment costs
- 1	- 0	- 0	- 0	**16 SUBSIDIES**

T13a Hodinové náklady práce podľa ekonomickej činnosti
Hourly labour costs by economic activity

Eur/hod.

Položky nákladov práce	Priemer za SR Average of the SR	SK NACE Rev. 2 A poľnohosp., lesníctvo a rybolov Agriculture, forestry, and fishing	B+C+D+E priemysel spolu Industry total	B ťažba a dobývanie Minning and guarrying	C priemyselná výroba Manufac-turing	D dod. elektriny plynu, pary Electricity, gas supply
a	1	2	3	4	5	6
1.-16. CELKOVÉ NÁKLADY PRÁCE	8,53	6,74	9,00	9,94	8,74	14,44
1.-12. Náklady súvisiace s výkonom práce	8,50	6,73	8,96	9,87	8,68	14,35
1.-7. PRIAME NÁKLADY	6,23	4,91	6,51	7,06	6,34	10,14
1.-2. Mzdy a náhrady mzdy	6,16	4,87	6,42	6,97	6,26	9,77
1. Mzdy	5,44	4,31	5,62	6,06	5,49	8,39
v tom základné (tarifné) mzdy a platy	4,22	3,40	4,09	4,43	4,00	5,94
v tom mzdy v určenom pracovnom čase	4,13	3,32	3,96	4,32	3,87	5,81
mzdy za nadčasy	0,09	0,08	0,12	0,10	0,13	0,13
prémie a odmeny	0,72	0,64	0,91	1,12	0,88	1,58
v tom prémie a odmeny mesačné	0,48	0,47	0,64	0,87	0,64	0,67
prémie a odmeny za dlhšie obdobie	0,24	0,17	0,27	0,26	0,24	0,92
príplatky a doplatky, mzdové zvýhodnenia	0,31	0,16	0,37	0,41	0,38	0,34
naturálne mzdy	0,01	0,01	0,01	0,04	0,01	0,00
nepravidelné odmeny	0,19	0,10	0,24	0,05	0,23	0,53
2. Náhrady mzdy	0,72	0,56	0,80	0,92	0,76	1,38
z toho náhrady za výluky a prestoje	0,01	0,00	0,01	0,01	0,01	0,00
náhrady za dovolenku	0,57	0,41	0,58	0,65	0,55	1,07
náhrady za voľné dni podľa ZP a KZ	0,06	0,04	0,08	0,14	0,07	0,26
náhrady za platené sviatky	0,08	0,10	0,12	0,11	0,13	0,05
3. Platby do programu sporenia	0,00	0,00	0,00	0,00	0,00	0,00
4. Náhrady za pracovnú pohotovosť mimo pracoviska	0,02	0,00	0,01	0,05	0,01	0,12
5. Peňažné plnenia zo zisku po zdanení	0,04	0,03	0,07	0,01	0,06	0,22
6. Ostatné priame náklady zamestnancom	0,02	0,01	0,02	0,03	0,02	0,04
z toho vlastné výrobky predávané so zľavou	0,00	0,00	0,00	0,00	0,00	0,00
použitie služob. vozidla pre osobnú potrebu	0,01	0,00	0,01	0,03	0,01	0,03
poskytnutie služobného bytu	0,00	0,00	0,00	0,00	0,00	0,00
poskytnutie predkupného práva na akcie	0,00	-	0,00	-	0,00	-
7. Odmeny učňom	0,00	-	0,00	-	0,00	-
8.-15. NEPRIAME NÁKLADY	2,31	1,83	2,50	2,88	2,40	4,30
8. Povinné príspevky na sociálne poistenie	2,04	1,64	2,16	2,38	2,10	3,23
z toho dôchodkové poistenie	0,83	0,66	0,87	0,97	0,85	1,29
nemocenské poistenie	0,07	0,06	0,08	0,08	0,07	0,10
zdravotné poistenie	0,58	0,46	0,61	0,67	0,60	0,93
poistenie v nezamestnanosti	0,06	0,05	0,06	0,07	0,06	0,09
garančný a rezervný fond	0,28	0,23	0,30	0,34	0,29	0,45
úrazové poistenie	0,05	0,04	0,05	0,06	0,05	0,09
9. Nepovinné príspevky na sociálne poistenie	0,05	0,03	0,08	0,12	0,06	0,29
z toho doplnkové dôchodkové poistenie	0,05	0,03	0,07	0,12	0,06	0,29
10. Sociálne dávky	0,08	0,06	0,09	0,17	0,07	0,49
z toho odstupné	0,05	0,04	0,06	0,14	0,04	0,37
náhrada príjmu pri dočasnej prac. neschop.	0,02	0,02	0,02	0,04	0,02	0,03
mzdové vyrovnanie za dobu nemoci	0,00	0,00	0,00	0,00	0,00	-
príspevky na dôchodok a zdrav. starostl.	0,00	0,00	0,01	0,00	0,00	0,08
11. Príspevky na sociálne poistenie učňov	0,00	-	0,00	-	0,00	-
12. Sociálne výhody	0,09	0,08	0,11	0,14	0,11	0,20
v tom príspevky na stravovanie	0,06	0,06	0,07	0,07	0,06	0,10
jubilejné odmeny	0,01	0,00	0,01	0,01	0,01	0,02
ostatné príspevky do sociálneho fondu	0,03	0,02	0,04	0,07	0,04	0,08
13. Náklady na školenie zamestnancov	0,03	0,01	0,04	0,06	0,04	0,08
14. Poplatky a sankcie súvisiace so mzdami	0,00	0,00	0,00	0,00	0,00	0,00
15. Ostatné nepriame náklady	0,01	0,01	0,02	0,00	0,02	0,01
z toho náklady na nábor zamestnancov	0,00	0,00	0,00	-	0,00	0,00
16. SUBVENCIE	- 0,01	- 0,00	- 0,01	-	- 0,01	- 0,00

EUR/hour

NACE Rev. 2					Items of labour costs
E	F	G	H	I	
dodávka vody, odpady	staveb-níctvo	veľkoobch. a maloobch.	doprava a skladovanie	ubytov. a stravov. služby	
Water supply, waste	Construc-tion	Wholesale, retail trade	Transporta-tion, storage	Accomm., food service	
7	8	9	10	11	a
8,43	7,70	7,84	7,73	5,00	**1-16 TOTAL LABOUR COSTS**
8,59	7,67	7,79	7,73	4,98	*1-12 Compensation of employees*
6,14	5,62	5,79	5,59	3,66	**1-7 DIRECT COSTS**
6,02	5,50	5,71	5,55	3,63	*1-2 Wages and salaries*
5,16	4,81	5,12	4,85	3,27	1 Direct remuneration and bonuses
3,91	3,85	3,98	3,72	2,87	of which: Basic wages and salaries
3,81	3,77	3,94	3,63	2,84	of which: wages and salaries in normal work.time
0,09	0,08	0,04	0,09	0,03	wages and salaries for overtime
0,75	0,71	0,88	0,68	0,28	Bonuses and allowances paid regularly
0,57	0,49	0,68	0,55	0,21	of which: bonus. and allow. paid monthly
0,18	0,22	0,20	0,13	0,07	bonus. and allow. paid for longer period
0,28	0,10	0,14	0,32	0,10	Remuneration and additional payments
0,00	0,01	0,01	0,00	0,00	Wages in kind
0,22	0,14	0,11	0,12	0,02	Bonuses paid at fixed periods
0,86	0,69	0,58	0,70	0,37	2 Payments for days not worked
0,00	0,01	0,01	0,00	0,00	of which: payments for working stoppages
0,62	0,51	0,49	0,51	0,31	payments for holidays
0,10	0,05	0,03	0,09	0,02	payments for leisure time
0,13	0,12	0,06	0,09	0,04	payments for public holidays
0,00	0,01	0,00	0,00	-	3 Payments to employees´ savings schemes
0,04	0,01	0,00	0,03	0,00	4 Bonuses for being on call to work outside the workplace
0,07	0,06	0,05	0,01	0,00	5 Bonuses based on profit after taxation
0,00	0,04	0,04	0,01	0,02	6 Other direct costs for employees
0,00	-	0,00	0,00	0,00	of which: company products
0,00	0,01	0,03	0,01	0,01	company cars
0,00	0,01	0,00	0,00	0,00	staff housing
-	-	0,00	0,00	0,00	stock options and share purchase
0,00	0,00	0,00	0,00	0,00	7 Wages and salaries of apprentices
2,49	2,09	2,05	2,19	1,34	**8-15 INDIRECT COSTS**
2,10	1,84	1,85	1,90	1,23	8 Statutory social security contributions
0,84	0,74	0,75	0,76	0,49	of which: retirement pension insurance scheme
0,08	0,07	0,07	0,07	0,05	sickness insurance scheme
0,60	0,52	0,52	0,54	0,35	health insurance scheme
0,06	0,05	0,05	0,05	0,03	unemployment insurance scheme
0,30	0,25	0,26	0,27	0,17	guard fund
0,05	0,05	0,05	0,05	0,03	occupational accidents insurance schemes
0,14	0,02	0,02	0,07	0,01	9 Supplementary social security contributions
0,14	0,02	0,02	0,06	0,01	of which: supplementary pension scheme
0,09	0,08	0,05	0,08	0,03	10 Employers´ imputed social contributions
0,06	0,06	0,03	0,06	0,01	of which: payments to employees leaving the enterprise
0,02	0,02	0,01	0,02	0,02	compens. for income upon temp. incap. for work
0,00	0,00	0,00	0,00	0,00	guaranteed remuner. in the event of sickness
0,00	0,00	0,00	0,00	0,00	social contrib. for pensions and health care
-	-	0,00	-	-	11 Employers´ social contributions for apprentices
0,13	0,10	0,08	0,08	0,05	12 Social benefits
0,07	0,06	0,06	0,05	0,04	of which: canteens and meal vouchers
0,02	0,00	0,00	0,01	0,00	anniversary awards
0,04	0,03	0,01	0,02	0,01	other payments to the social fund
0,03	0,03	0,03	0,03	0,01	13 Vocational training costs paid by the employer
0,00	0,00	0,00	0,00	0,00	14 Taxes paid by the employer
0,01	0,01	0,01	0,02	0,02	15 Other expenditures paid by the employer
0,00	0,00	0,00	0,00	0,00	of which: recruitment costs
- 0,19	- 0,00	- 0,00	- 0,05	- 0,00	**16 SUBSIDIES**

T13b Hodinové náklady práce podľa ekonomickej činnosti
Hourly labour costs by economic activity

Eur/hod.

Položky nákladov práce	Priemer za SR Average of the SR	SK NACE Rev. 2 J informácie a komunikácia Information, commu-nication	K finanč. a poisťov. činnosti Financ., insurance activities	L čin. v obl. nehnuteľ-ností Real estate activities	M odborné, vedec.a techn. čin. Profession., techn. activ.	N admini-stratívne služby Admini-strative services
a	12	13	14	15	16	17
1.-16. CELKOVÉ NÁKLADY PRÁCE	8,53	15,12	16,27	8,35	10,72	5,93
1.-12. Náklady súvisiace s výkonom práce	8,50	15,03	16,14	8,33	10,67	5,90
1.-7. PRIAME NÁKLADY	6,23	11,33	12,01	5,69	8,02	4,35
1.-2. Mzdy a náhrady mzdy	6,16	11,22	11,88	5,66	7,94	4,31
1. Mzdy	5,44	10,05	10,49	5,07	7,15	3,88
v tom základné (tarifné) mzdy a platy	4,22	7,61	7,50	4,22	5,78	3,24
v tom mzdy v určenom pracovnom čase	4,13	7,53	7,47	4,20	5,75	3,15
mzdy za nadčasy	0,09	0,07	0,03	0,03	0,03	0,09
prémie a odmeny	0,72	1,88	2,42	0,60	1,00	0,38
v tom prémie a odmeny mesačné	0,48	0,95	0,42	0,39	0,56	0,26
prémie a odmeny za dlhšie obdobie	0,24	0,93	2,00	0,21	0,43	0,11
príplatky a doplatky, mzdové zvýhodnenia	0,31	0,30	0,11	0,10	0,17	0,20
naturálne mzdy	0,01	0,00	0,01	0,00	0,01	0,00
nepravidelné odmeny	0,19	0,26	0,46	0,14	0,19	0,06
2. Náhrady mzdy	0,72	1,17	1,38	0,59	0,80	0,43
z toho náhrady za výluky a prestoje	0,01	0,01	0,01	0,00	0,00	0,01
náhrady za dovolenku	0,57	0,99	1,06	0,49	0,68	0,35
náhrady za voľné dni podľa ZP a KZ	0,06	0,07	0,16	0,03	0,06	0,03
náhrady za platené sviatky	0,08	0,10	0,15	0,07	0,05	0,04
3. Platby do programu sporenia	0,00	0,00	-	0,00	0,00	0,00
4. Náhrady za pracovnú pohotovosť mimo pracoviska	0,02	0,03	0,03	0,01	0,00	0,01
5. Peňažné plnenia zo zisku po zdanení	0,04	0,01	0,04	0,01	0,06	0,01
6. Ostatné priame náklady zamestnancom	0,02	0,07	0,06	0,00	0,02	0,02
z toho vlastné výrobky predávané so zľavou	0,00	0,00	0,01	-	0,00	0,00
použitie služob. vozidla pre osobnú potrebu	0,01	0,04	0,03	0,00	0,02	0,01
poskytnutie služobného bytu	0,00	0,00	0,02	0,00	0,00	-
poskytnutie predkupného práva na akcie	0,00	-	0,00	-	-	0,00
7. Odmeny učňom	0,00	-	-	0,00	0,00	-
8.-15. NEPRIAME NÁKLADY	2,31	3,80	4,27	2,66	2,70	1,58
8. Povinné príspevky na sociálne poistenie	2,04	3,29	3,50	1,91	2,46	1,44
z toho dôchodkové poistenie	0,83	1,36	1,42	0,78	1,00	0,58
nemocenské poistenie	0,07	0,09	0,10	0,07	0,08	0,05
zdravotné poistenie	0,58	0,90	0,98	0,53	0,69	0,41
poistenie v nezamestnanosti	0,06	0,10	0,10	0,05	0,07	0,04
garančný a rezervný fond	0,28	0,46	0,50	0,27	0,34	0,19
úrazové poistenie	0,05	0,09	0,10	0,05	0,07	0,04
9. Nepovinné príspevky na sociálne poistenie	0,05	0,07	0,15	0,03	0,03	0,02
z toho doplnkové dôchodkové poistenie	0,05	0,07	0,14	0,03	0,03	0,02
10. Sociálne dávky	0,08	0,19	0,19	0,62	0,05	0,04
z toho odstupné	0,05	0,16	0,08	0,61	0,03	0,02
náhrada príjmu pri dočasnej prac. neschop.	0,02	0,02	0,04	0,01	0,02	0,02
mzdové vyrovnanie za dobu nemoci	0,00	0,00	0,01	0,00	0,00	0,00
príspevky na dôchodok a zdrav. starostl.	0,00	0,00	0,03	0,00	0,00	0,00
11. Príspevky na sociálne poistenie učňov	0,00	-	-	-	-	-
12. Sociálne výhody	0,09	0,16	0,30	0,08	0,11	0,06
v tom príspevky na stravovanie	0,06	0,11	0,16	0,06	0,09	0,05
jubilejné odmeny	0,01	0,00	0,01	0,00	0,00	0,00
ostatné príspevky do sociálneho fondu	0,03	0,04	0,12	0,02	0,02	0,01
13. Náklady na školenie zamestnancov	0,03	0,08	0,11	0,01	0,04	0,01
14. Poplatky a sankcie súvisiace so mzdami	0,00	0,00	0,00	0,00	0,00	0,00
15. Ostatné nepriame náklady	0,01	0,01	0,03	0,00	0,01	0,01
z toho náklady na nábor zamestnancov	0,00	0,01	0,03	0,00	0,01	0,00
16. SUBVENCIE	- 0,01	- 0,01	-	- 0,00	- 0,00	- 0,00

EUR/hour

NACE Rev. 2					Items of labour costs
O	P	Q	R	S	
verej. správa, soc.zabezp.	vzdelávanie	zdravot-níctvo, soc.pomoc	umenie, zábava, rekreácia	ostatné činnosti	
Public admin., soc. secur.	Education	Health, soc. work activ.	Arts, recreation	Other service activities	
18	19	20	21	22	a
8,62	7,83	8,18	6,56	6,07	**1-16 TOTAL LABOUR COSTS**
8,61	7,82	8,17	6,55	6,08	*1-12 Compensation of employees*
6,27	5,71	6,02	4,78	4,46	**1-7 DIRECT COSTS**
6,23	5,71	5,93	4,75	4,44	*1-2 Wages and salaries*
5,66	4,83	5,26	4,25	3,98	1 Direct remuneration and bonuses
4,47	4,13	4,40	3,39	3,29	of which: Basic wages and salaries
4,44	4,05	4,18	3,35	3,28	of which: wages and salaries in normal work.time
0,03	0,08	0,22	0,04	0,01	wages and salaries for overtime
0,26	0,10	0,16	0,37	0,44	Bonuses and allowances paid regularly
0,16	0,05	0,12	0,29	0,24	of which: bonus. and allow. paid monthly
0,10	0,05	0,04	0,08	0,20	bonus. and allow. paid for longer period
0,67	0,27	0,59	0,37	0,16	Remuneration and additional payments
0,00	0,00	0,01	0,01	0,00	Wages in kind
0,25	0,33	0,11	0,12	0,09	Bonuses paid at fixed periods
0,58	0,88	0,67	0,50	0,46	2 Payments for days not worked
0,00	0,00	0,00	0,01	0,01	of which: payments for working stoppages
0,48	0,79	0,58	0,44	0,38	payments for holidays
0,05	0,06	0,05	0,02	0,02	payments for leisure time
0,03	0,01	0,01	0,03	0,04	payments for public holidays
0,00	0,00	0,00	0,00	0,00	3 Payments to employees´ savings schemes
0,02	0,00	0,07	0,00	0,00	4 Bonuses for being on call to work outside the workplace
0,00	0,00	0,02	0,02	0,01	5 Bonuses based on profit after taxation
0,00	0,00	0,00	0,01	0,00	6 Other direct costs for employees
0,00	0,00	-	-	-	of which: company products
0,00	-	0,00	0,00	0,00	company cars
0,00	0,00	0,00	0,01	0,00	staff housing
-	-	-	-	-	stock options and share purchase
-	0,00	0,00	-	-	7 Wages and salaries of apprentices
2,36	2,12	2,16	1,78	1,63	**8-15 INDIRECT COSTS**
2,12	1,96	2,03	1,64	1,48	8 Statutory social security contributions
0,89	0,80	0,83	0,67	0,61	of which: retirement pension insurance scheme
0,08	0,08	0,07	0,06	0,06	sickness insurance scheme
0,61	0,56	0,58	0,47	0,41	health insurance scheme
0,05	0,05	0,06	0,04	0,04	unemployment insurance scheme
0,27	0,27	0,28	0,23	0,20	guard fund
0,05	0,05	0,05	0,04	0,04	occupational accidents insurance schemes
0,05	0,04	0,03	0,02	0,01	9 Supplementary social security contributions
0,05	0,04	0,03	0,02	0,01	of which: supplementary pension scheme
0,07	0,04	0,04	0,04	0,04	10 Employers´ imputed social contributions
0,04	0,02	0,02	0,03	0,03	of which: payments to employees leaving the enterprise
0,02	0,02	0,01	0,01	0,01	compens. for income upon temp. incap. for work
0,00	0,00	0,00	-	0,00	guaranteed remuner. in the event of sickness
0,01	0,00	0,00	0,00	0,00	social contrib. for pensions and health care
-	0,00	-	-	-	11 Employers´ social contributions for apprentices
0,09	0,07	0,05	0,07	0,08	12 Social benefits
0,06	0,03	0,02	0,05	0,06	of which: canteens and meal vouchers
0,01	0,01	0,00	0,01	0,00	anniversary awards
0,03	0,03	0,02	0,01	0,01	other payments to the social fund
0,02	0,01	0,01	0,00	0,00	13 Vocational training costs paid by the employer
0,00	0,00	0,00	0,00	0,00	14 Taxes paid by the employer
0,00	0,01	0,00	0,00	0,01	15 Other expenditures paid by the employer
0,00	0,00	0,00	0,00	0,00	of which: recruitment costs
- 0,00	- 0,00	- 0,00	- 0,00	- 0,02	**16 SUBSIDIES**

T14a Hodinové náklady práce podľa sekcií a divízií ekonomickej činnosti
Hourly labour costs by sections and divisions of economic activity

Eur/hod.

Ekonomická činnosť SK NACE Rev.2 (sekcie a divízie)	Celkové náklady práce	v tom					
		priame náklady spolu	z toho				
			mzdy	náhrady mzdy	mzdy a náhrady mzdy spol. (stĺ.3+4)	náhrady za prac.pohot. mimo pracov.	peňažné plnenia zo zisku po zdan.
	Total labour costs	of which					
		Direct labour costs	of which				
			Direct remune-rat. and bonuses	Payments for days not worked	Wages and salaries (col. 3+4)	Bonus. for being on call out. the work.	Bonus. based on profit after tax.
a	1	2	3	4	5	6	7
Priemer za SR	8,53	6,23	5,44	0,72	6,16	0,02	0,04
A Poľnohospodárstvo, lesníctvo a rybolov	6,74	4,91	4,31	0,56	4,87	0,00	0,03
01 Pest. plodín a chov zvierat, poľov. a súvis. služ.	6,28	4,58	4,03	0,50	4,53	0,00	0,03
02 Lesníctvo a ťažba dreva	8,73	6,34	5,49	0,81	6,30	0,00	0,02
03 Rybolov a akvakultúra	9,03	6,45	5,77	0,55	6,32	-	0,14
B Ťažba a dobývanie	9,94	7,06	6,06	0,92	6,97	0,05	0,01
05 Ťažba uhlia a lignitu	8,54	5,97	4,99	0,92	5,91	0,07	-
07 Dobývanie kovových rúd	14,65	10,84	9,47	1,37	10,84	-	-
08 Iná ťažba a dobývanie	8,56	6,22	5,34	0,84	6,18	0,00	0,02
09 Pomocné činnosti pri ťažbe	16,57	11,87	10,62	0,99	11,61	0,07	-
C Priemyselná výroba	8,74	6,34	5,49	0,76	6,26	0,01	0,06
10 Výroba potravín	6,68	4,85	4,20	0,58	4,77	0,00	0,02
11 Výroba nápojov	9,48	6,94	5,97	0,78	6,75	0,00	0,02
13 Výroba textilu	6,55	4,68	4,15	0,53	4,68	0,00	-
14 Výroba odevov	5,17	3,80	3,24	0,51	3,75	0,00	0,05
15 Výroba kože a kožených výrobkov	6,02	4,38	3,78	0,60	4,37	0,00	0,00
16 Sprac. dreva a výroba výr. z dreva okrem nábytku	5,50	4,00	3,52	0,47	3,98	0,00	0,01
17 Výroba papiera a papierových výrobkov	10,04	7,31	6,40	0,86	7,26	0,02	0,01
18 Tlač a reprodukcia záznamových médií	7,98	5,97	5,30	0,63	5,93	0,01	0,02
19 Výroba koksu a rafinovaných ropných produktov	21,55	13,78	11,92	1,74	13,66	0,01	-
20 Výroba chemikálií a chemických produktov	9,50	6,96	6,04	0,89	6,93	0,02	0,00
21 Výroba základných farmaceut. výr., prípravkov	11,85	8,49	7,16	1,16	8,32	0,00	-
22 Výroba výrobkov z gumy a plastu	8,60	6,25	5,46	0,76	6,23	0,00	0,02
23 Výroba ostat. nekovových minerálnych výrobkov	9,37	6,83	5,86	0,83	6,70	0,02	0,07
24 Výroba a spracovanie kovov	12,49	8,89	7,64	1,21	8,86	0,01	0,01
25 Výroba kov. konštrukcií okrem strojov a zariadení	7,83	5,69	4,97	0,68	5,65	0,00	0,03
26 Výroba počítačových, elektron. a optic. výrobkov	7,73	5,75	5,11	0,62	5,74	0,00	0,00
27 Výroba elektrických zariadení	8,70	6,29	5,54	0,73	6,27	0,00	0,00
28 Výroba strojov a zariadení i. n.	9,41	6,78	5,87	0,87	6,74	0,00	0,02
29 Výroba motorových vozidiel, návesov a prívesov	9,54	6,90	6,09	0,80	6,89	0,00	0,00
30 Stavba lodí a člnov	8,27	6,08	5,26	0,70	5,96	0,01	0,09
31 Výroba nábytku	7,25	5,54	4,09	0,57	4,67	0,00	0,86
32 Iná výroba	8,12	5,86	5,16	0,67	5,83	0,00	0,02
33 Oprava a inštalácia strojov a prístrojov	11,39	8,45	6,96	0,96	7,92	0,03	0,46
D Dodávka elektriny, plynu, pary a stud. vzduchu	14,44	10,14	8,39	1,38	9,77	0,12	0,22
35 Dodávka elektriny, plynu, pary a stud. vzduchu	14,44	10,14	8,39	1,38	9,77	0,12	0,22
E Dodávka vody; odvod odpad. vôd, odstraň. odpad.	8,43	6,14	5,16	0,86	6,02	0,04	0,07
36 Zber, úprava a dodávka vody	8,66	6,12	5,12	0,94	6,05	0,06	0,00
37 Čistenie a odvod odpadových vôd	8,05	5,81	5,07	0,73	5,79	-	0,02
38 Zber, spracúvanie a likvid. odpadov; recykl. mat.	8,14	6,14	5,27	0,77	6,04	0,02	0,07
39 Ozdravov. činn. a ostatné činn. naklad. s odpadom	8,50	6,70	4,05	0,63	4,67	0,02	2,01
F Stavebníctvo	7,70	5,62	4,81	0,69	5,50	0,01	0,06
41 Výstavba budov	7,01	5,10	4,39	0,63	5,01	0,00	0,06
42 Inžinierske stavby	9,88	7,22	6,11	0,91	7,02	0,01	0,06
43 Špecializované stavebné práce	6,73	4,91	4,24	0,58	4,81	0,01	0,07
G Veľkoobchod a maloob.; oprava motor. vozidiel	7,84	5,79	5,12	0,58	5,71	0,00	0,05
45 Veľkoob. a maloob. a oprava motor. voz. a motoc.	8,24	6,03	5,30	0,65	5,94	0,01	0,05
46 Veľkoobchod okrem mot. vozidiel a mot.	9,20	6,88	6,03	0,68	6,71	0,00	0,09
47 Maloobchod okrem mot. vozidiel a mot.	6,68	4,89	4,37	0,50	4,86	0,00	0,01
H Doprava a skladovanie	7,73	5,59	4,85	0,70	5,55	0,03	0,01
49 Pozemná doprava a doprava potrubím	7,18	5,16	4,48	0,64	5,12	0,03	0,01
50 Vodná doprava	9,35	6,85	5,92	0,90	6,83	0,02	-

EUR/hour

nepriame náklady spolu	z toho: povin. príspev. na soc. poist.	nepovin. príspev. na soc. poist.	sociálne dávky	sociálne výhody	náklady na škol. zamest-nancov	poplatky a sankcie súvis. so mzdami	subven-cie	Economic activity NACE Rev. 2 (sections and divisions)
Indirect labour costs	of which: Statut. social secur. contrib.	Supplem. social secur. contrib.	Employer. imputed social contrib.	Social benefits	Vocatio-nal training costs	Taxes	Subsi-dies	
8	9	10	11	12	13	14	15	a
2,31	2,04	0,05	0,08	0,09	0,03	0,00	- 0,01	Average of the SR
1,83	1,64	0,03	0,06	0,08	0,01	0,00	- 0,00	A Agriculture, forestry and fishing
1,70	1,52	0,02	0,05	0,09	0,01	0,00	- 0,00	01 Crop and animal prod., hunting and related serv. act.
2,39	2,13	0,08	0,10	0,07	0,01	-	- 0,01	02 Forestry and logging
2,58	2,16	0,11	0,01	0,27	0,02	-	-	03 Fishing and aquaculture
2,88	2,38	0,12	0,17	0,14	0,06	0,00	-	B Mining and quarrying
2,57	2,13	0,12	0,23	0,07	0,01	-	-	05 Mining of coal and lignite
3,81	3,30	0,07	0,04	0,35	0,01	-	-	07 Mining of metal ores
2,35	2,04	0,05	0,13	0,10	0,01	0,00	-	08 Other mining and quarrying
4,71	3,71	0,20	0,06	0,44	0,29	-	-	09 Mining support service activities
2,40	2,10	0,06	0,07	0,11	0,04	0,00	- 0,01	C Manufacturing
1,84	1,61	0,03	0,07	0,08	0,02	0,00	- 0,00	10 Manufacture of food products
2,54	2,19	0,04	0,10	0,10	0,06	0,00	- 0,00	11 Manufacture of beverages
1,87	1,59	0,04	0,08	0,13	0,02	0,00	- 0,00	13 Manufacture of textiles
1,38	1,26	0,01	0,05	0,05	0,01	0,00	- 0,01	14 Manufacture of wearing apparel
1,64	1,50	0,01	0,05	0,06	0,01	0,00	- 0,01	15 Manufacture of leather and related products
1,50	1,37	0,02	0,04	0,06	0,01	0,00	- 0,00	16 Manufacture of wood and of products of wood
2,73	2,30	0,08	0,14	0,13	0,05	0,00	-	17 Manufacture of paper and paper products
2,00	1,81	0,03	0,04	0,09	0,01	-	-	18 Printing and reproduction of recorded media
7,77	4,66	0,63	0,57	1,63	0,13	-	-	19 Manufacture of coke and refined petroleum prod.
2,54	2,28	0,07	0,07	0,08	0,02	0,00	-	20 Manufacture of chemicals and chemical products
3,47	2,95	0,12	0,07	0,18	0,14	0,00	- 0,10	21 Manufacture of basic pharm. prod. and pharm. prep.
2,35	2,09	0,05	0,06	0,09	0,04	0,00	- 0,00	22 Manufacture of rubber and plastic products
2,54	2,19	0,06	0,13	0,12	0,04	0,00	-	23 Manufacture of other non-metallic mineral products
3,61	3,04	0,16	0,07	0,24	0,06	-	-	24 Manufacture of basic metals
2,14	1,94	0,04	0,07	0,07	0,02	0,00	- 0,00	25 Manufacture of fabricated metal prod., except mach.
2,05	1,89	0,02	0,08	0,04	0,02	0,00	- 0,08	26 Manufacture of computer, electron. and optical prod.
2,41	2,09	0,04	0,08	0,12	0,06	0,00	- 0,00	27 Manufacture of electrical equipment
2,63	2,30	0,10	0,09	0,10	0,04	0,00	-	28 Manufacture of machineryand equipment n.e.c.
2,63	2,33	0,07	0,06	0,09	0,05	0,00	- 0,00	29 Manufacture of motor vehicl., trailers and semi-trail.
2,19	1,96	0,06	0,07	0,05	0,03	0,00	-	30 Manufacture of other transport equipment
1,72	1,57	0,02	0,04	0,08	0,01	0,00	-	31 Manufacture of furniture
2,26	1,97	0,03	0,05	0,12	0,03	-	-	32 Other manufacturing
2,94	2,51	0,09	0,08	0,18	0,07	-	-	33 Repair and installation of machinery and equipment
4,30	3,23	0,29	0,49	0,20	0,08	0,00	- 0,00	D Electricity, gas, steam and air conditioning supply
4,30	3,23	0,29	0,49	0,20	0,08	0,00	- 0,00	35 Electricity, gas, steam and air conditioning supply
2,49	2,10	0,14	0,09	0,13	0,03	0,00	- 0,19	E Water supply, sewer., waste manag. and remed. act.
2,55	2,14	0,18	0,07	0,12	0,03	0,00	-	36 Water collection, treatment and supply
2,24	2,05	0,13	0,02	0,02	0,02	-	-	37 Sewerage
2,45	2,07	0,10	0,11	0,13	0,03	0,00	- 0,45	38 Waste collection, treat. and disposal activ.; mat. rec.
1,80	1,63	0,01	0,04	0,09	0,02	-	-	39 Remediation activities and other waste manag. serv.
2,09	1,84	0,02	0,08	0,10	0,03	0,00	- 0,00	F Construction
1,91	1,72	0,01	0,08	0,07	0,02	0,00	- 0,00	41 Construction of buildings
2,67	2,24	0,05	0,12	0,18	0,06	0,00	- 0,01	42 Civil engineering
1,82	1,65	0,02	0,06	0,07	0,02	0,00	-	43 Specialised construction activities
2,05	1,85	0,02	0,05	0,08	0,03	0,00	- 0,00	G Wholesale and retail tr. rep. of motor vehic. and mot.
2,21	2,00	0,02	0,04	0,09	0,05	0,00	- 0,00	45 Whol. and retail tr. and rep. of motor vehic. and mot.
2,33	2,12	0,02	0,07	0,08	0,03	0,00	- 0,00	46 Wholesale trade, except of motor vehic. and mot.
1,79	1,62	0,02	0,04	0,07	0,03	0,00	- 0,00	47 Retail trade, except of motor vehic. and motorcycles
2,19	1,90	0,07	0,08	0,08	0,03	0,00	- 0,05	H Transportation and storage
2,02	1,78	0,04	0,08	0,09	0,02	0,00	- 0,00	49 Land transport and transport via pipelines
2,50	2,18	0,03	0,16	0,09	0,04	-	-	50 Water transport

T14b Hodinové náklady práce podľa sekcií a divízií ekonomickej činnosti
Hourly labour costs by sections and divisions of economic activity

Eur/hod.

Ekonomická činnosť SK NACE Rev.2 (sekcie a divízie)	Celkové náklady práce	v tom					
		priame náklady spolu	z toho				
			mzdy	náhrady mzdy	mzdy a náhrady mzdy spol. (stĺ.3+4)	náhrady za prac.pohot. mimo pracov.	peňažné plnenia zo zisku po zdan.
	Total labour costs	of which					
		Direct labour costs	of which				
			Direct remune-rat. and bonuses	Payments for days not worked	Wages and salaries (col. 3+4)	Bonus. for being on call out. the work.	Bonus. based on profit after tax.
a	1	2	3	4	5	6	7
51 Letecká doprava	14,35	11,30	10,15	1,15	11,30	0,00	-
52 Skladové a pomocné činnosti v doprave	8,93	6,50	5,65	0,80	6,44	0,03	0,02
53 Poštové služby a služby kuriérov	6,91	4,97	4,27	0,69	4,96	0,00	-
I Ubytovacie a stravovacie služby	5,00	3,66	3,27	0,37	3,63	0,00	0,00
55 Ubytovanie	5,51	4,04	3,62	0,40	4,02	0,00	0,00
56 Činnosti reštaurácií a pohostinstiev	4,69	3,43	3,05	0,35	3,40	-	0,00
J Informácie a komunikácia	15,12	11,33	10,05	1,17	11,22	0,03	0,01
58 Nakladateľské činnosti	11,88	8,96	8,02	0,93	8,95	0,00	-
59 Výroba filmov, videozáz. a tel. prog., zvuk. nah.	9,86	7,32	6,59	0,71	7,30	-	-
60 Činnosti pre rozhlasové a televízne vysielanie	17,16	12,52	11,26	1,24	12,50	0,02	-
61 Telekomunikácie	17,21	12,68	10,95	1,41	12,37	0,08	-
62 Počítačové program., poradenstvo a súvis. služby	15,54	11,79	10,57	1,16	11,73	0,01	0,02
63 Informačné služby	13,05	9,74	8,66	1,03	9,69	0,06	0,00
K Finančné a poisťovacie činnosti	16,27	12,01	10,49	1,38	11,88	0,03	0,04
64 Finan. služby okrem poistenia a dôchod. zabez.	16,72	12,33	10,80	1,40	12,20	0,03	0,03
65 Poist., zaist. a dôch. zab. okrem povin. soc. poist.	15,30	11,33	9,81	1,42	11,23	0,01	0,02
66 Pomocné činnosti finančných služieb a poistenia	14,24	10,49	9,16	1,09	10,25	-	0,19
L Činnosti v oblasti nehnuteľností	8,35	5,69	5,07	0,59	5,66	0,01	0,01
68 Činnosti v oblasti nehnuteľností	8,35	5,69	5,07	0,59	5,66	0,01	0,01
M Odborné, vedecké a technické činnosti	10,72	8,02	7,15	0,80	7,94	0,00	0,06
69 Právne a účtovnícke činnosti	11,85	9,03	8,19	0,83	9,02	0,00	0,00
70 Vedenie firiem; poradenstvo v oblasti riadenia	11,38	8,47	7,55	0,91	8,46	0,00	-
71 Architekt. a inžinier. činnosti, tech. testovanie	9,95	7,39	6,42	0,79	7,21	0,00	0,16
72 Vedecký výskum a vývoj	8,53	6,25	5,55	0,69	6,25	0,00	-
73 Reklama a prieskum trhu	11,65	8,83	7,91	0,77	8,68	-	0,08
74 Ostatné odborné, vedecké a technické činnosti	9,72	7,17	6,58	0,49	7,08	0,01	0,00
75 Veterinárne činnosti	7,77	5,55	4,74	0,77	5,51	0,04	-
N Administratívne a podporné služby	5,93	4,35	3,88	0,43	4,31	0,01	0,01
77 Prenájom a lízing	10,11	7,66	6,83	0,66	7,49	0,00	0,12
78 Sprostredkovanie práce	5,45	3,98	3,59	0,38	3,98	0,00	-
79 Činnosti cestovných agentúr a súvisiace činnosti	6,73	4,96	4,44	0,51	4,95	-	-
80 Bezpečnostné a pátracie služby	4,64	3,42	3,08	0,32	3,40	0,01	0,01
81 Činnosti súvis. s údržbou zariad. a krajin. úpravou	5,27	3,79	3,34	0,39	3,73	0,03	0,00
82 Admin., pom. kancelár. a iné obch. pomoc. činn.	7,69	5,62	4,96	0,60	5,56	0,00	0,03
O Verejná správa a obrana; povinné sociálne zabezp.	8,62	6,27	5,66	0,58	6,23	0,02	0,00
84 Verejná správa a obrana; povinné soc. zabezp.	8,62	6,27	5,66	0,58	6,23	0,02	0,00
P Vzdelávanie	7,83	5,71	4,83	0,88	5,71	0,00	0,00
85 Vzdelávanie	7,83	5,71	4,83	0,88	5,71	0,00	0,00
Q Zdravotníctvo a sociálna pomoc	8,18	6,02	5,26	0,67	5,93	0,07	0,02
86 Zdravotníctvo	8,73	6,43	5,60	0,70	6,31	0,09	0,02
87 Starostlivosť v pobytových zariadeniach	6,23	4,60	4,05	0,54	4,60	0,00	-
88 Sociálna práca bez ubytovania	6,64	4,88	4,37	0,50	4,87	0,00	-
R Umenie, zábava a rekreácia	6,56	4,78	4,25	0,50	4,75	0,00	0,02
90 Tvorivé, umelecké a zábavné činnosti	7,13	5,19	4,59	0,60	5,19	0,00	-
91 Čin. knižníc, archívov, múzeí a ostat. kultúr. zar.	6,80	4,94	4,36	0,57	4,93	0,00	0,01
92 Činnosti herní a stávkových kancelárií	6,30	4,63	4,10	0,47	4,57	0,00	0,06
93 Športové, zábavné a rekreačné činnosti	6,18	4,50	4,07	0,40	4,46	0,00	0,00
S Ostatné činnosti	6,07	4,46	3,98	0,46	4,44	0,00	0,01
94 Činnosti členských organizácií	6,18	4,52	4,05	0,46	4,51	0,00	0,00
95 Oprava poč., osob. potrieb a potrieb pre domác.	6,94	5,18	4,33	0,46	4,79	-	0,38
96 Ostatné osobné služby	5,52	4,11	3,63	0,47	4,10	0,00	0,00

EUR/hour

nepriame náklady spolu	z toho: povin. príspev. na soc. poist.	nepovin. príspev. na soc. poist.	sociálne dávky	sociálne výhody	náklady na škol. zamest-nancov	poplatky a sankcie súvis. so mzdami	subven-cie	Economic activity NACE Rev. 2 (sections and divisions)
Indirect labour costs	of which: Statut. social secur. contrib.	Supplem. social secur. contrib.	Employer. imputed social contrib.	Social benefits	Vocatio-nal training costs	Taxes	Subsi-dies	
8	9	10	11	12	13	14	15	a
3,05	2,97	-	0,05	0,01	0,02	0,00	-	51 Air transport
2,56	2,17	0,11	0,08	0,09	0,06	0,00	- 0,14	52 Warehousing and support activ. for transportation
1,94	1,73	0,05	0,09	0,04	0,01	0,00	-	53 Postal and courier activities
1,34	1,23	0,01	0,03	0,05	0,01	0,00	- 0,00	I Accommodation and food service activities
1,48	1,36	0,01	0,02	0,06	0,00	-	- 0,00	55 Accommodation
1,26	1,15	0,00	0,03	0,04	0,01	0,00	-	56 Food and beverage service activities
3,80	3,29	0,07	0,19	0,16	0,08	0,00	- 0,01	J Information and communication
2,98	2,64	0,04	0,04	0,12	0,12	0,00	- 0,06	58 Publishing activities
2,54	2,30	0,00	0,03	0,19	0,01	-	-	59 Motion picture, video and tel. program. production
4,64	4,12	0,03	0,22	0,15	0,04	0,08	-	60 Programming and broadcasting activities
4,54	3,62	0,11	0,38	0,26	0,15	0,00	- 0,01	61 Telecommunications
3,75	3,35	0,07	0,15	0,13	0,04	0,00	- 0,00	62 Computer programming, consult. and related activ.
3,31	2,94	0,06	0,09	0,09	0,10	-	-	63 Information service activities
4,27	3,50	0,15	0,19	0,30	0,11	0,00	-	K Financial and insurance activities
4,39	3,59	0,17	0,18	0,31	0,11	0,00	-	64 Financial serv. act., except insur. and pension fund.
3,98	3,32	0,08	0,23	0,24	0,09	-	-	65 Insur., reinsur. and pension fund., except comp.sec.
3,74	3,10	0,10	0,09	0,27	0,10	-	-	66 Activities auxiliary to finan. services and insur.act.
2,66	1,91	0,03	0,62	0,08	0,01	0,00	- 0,00	L Real estate activities
2,66	1,91	0,03	0,62	0,08	0,01	0,00	- 0,00	68 Real estate activities
2,70	2,46	0,03	0,05	0,11	0,04	0,00	- 0,00	M Professional, scientific and technical activities
2,82	2,62	0,02	0,02	0,07	0,07	0,00	-	69 Legal and accounting activities
2,92	2,61	0,02	0,03	0,21	0,03	0,00	-	70 Activities of head offices; manag. consultancy act.
2,57	2,31	0,05	0,08	0,08	0,03	0,00	- 0,00	71 Architect. and engineer. act.,technical test. and anal.
2,28	2,12	0,03	0,05	0,07	0,01	-	- 0,00	72 Scientific research and development
2,82	2,60	0,03	0,06	0,07	0,03	0,01	-	73 Advertising and market research
2,54	2,30	0,03	0,05	0,09	0,06	0,00	-	74 Other professional, scientific and technical activities
2,22	1,95	0,10	0,07	0,05	0,03	-	-	75 Veterinary activities
1,58	1,44	0,02	0,04	0,06	0,01	0,00	- 0,00	N Administrative and support service activities
2,45	2,21	0,07	0,06	0,05	0,06	-	-	77 Rental and leasing activities
1,47	1,36	0,00	0,05	0,05	0,01	0,00	-	78 Employment activities
1,77	1,65	0,02	0,03	0,06	0,00	0,00	-	79 Travel agency, tour oper. reser. serv. and related act.
1,23	1,14	0,01	0,02	0,05	0,01	0,00	- 0,01	80 Security and investigation activities
1,47	1,36	0,01	0,05	0,05	0,01	0,00	-	81 Services to buildings and landscape activities
2,08	1,80	0,04	0,06	0,10	0,01	0,00	- 0,01	82 Office admin, office supp. and other busin.supp. act.
2,36	2,12	0,05	0,07	0,09	0,02	0,00	- 0,00	O Public admin. and defence; compulsory social sec.
2,36	2,12	0,05	0,07	0,09	0,02	0,00	- 0,00	84 Public admin. and defence; compulsory social sec.
2,12	1,96	0,04	0,04	0,07	0,01	0,00	- 0,00	P Education
2,12	1,96	0,04	0,04	0,07	0,01	0,00	- 0,00	85 Education
2,16	2,03	0,03	0,04	0,05	0,01	0,00	- 0,00	Q Human health and social work activities
2,31	2,17	0,03	0,04	0,05	0,01	0,00	- 0,00	86 Human health activities
1,63	1,54	0,01	0,04	0,03	0,01	0,00	-	87 Residential care activities
1,76	1,64	0,02	0,03	0,06	0,01	-	-	88 Social work activities without accommodation
1,78	1,64	0,02	0,04	0,07	0,00	0,00	- 0,00	R Arts, entertainment and recreation
1,94	1,79	0,02	0,04	0,09	0,00	0,00	-	90 Creative, arts and entertainment activities
1,87	1,70	0,02	0,05	0,08	0,01	0,00	- 0,01	91 Libraries, archives, museums and other cultural act.
1,67	1,55	0,03	0,05	0,04	0,00	0,00	-	92 Gambling and betting activities
1,68	1,57	0,01	0,03	0,07	0,00	-	-	93 Sports activities and amusement and recreation act.
2	1	0	0	0	0	0	- 0	S Other service activities
1,68	1,52	0,01	0,05	0,08	0,01	0,00	- 0,03	94 Activities of membership organisations
1,76	1,58	0,02	0,01	0,15	0,00	-	-	95 Repair of comput. and personal and househ. goods
1,42	1,29	0,01	0,04	0,07	0,00	-	-	96 Other personal service activities

T15 Hodinové náklady práce podľa krajov
Hourly labour costs by regions

Eur/hod.

Položky nákladov práce	Priemer za SR Average of the SR	Kraj Bratislavský Bratislava	Trnavský Trnava	Trenčiansky Trenčín	Nitriansky Nitra
a	1	2	3	4	5
1.-16. CELKOVÉ NÁKLADY PRÁCE	8,53	11,00	7,91	7,65	7,31
1.-12. Náklady súvisiace s výkonom práce	8,50	10,95	7,90	7,61	7,28
1.-7. PRIAME NÁKLADY	6,23	8,10	5,80	5,56	5,27
1.-2. Mzdy a náhrady mzdy	6,16	8,01	5,69	5,51	5,23
1. Mzdy	5,44	7,13	5,03	4,84	4,59
v tom základné (tarifné) mzdy a platy	4,22	5,43	3,85	3,76	3,65
v tom mzdy v určenom pracovnom čase	4,13	5,34	3,74	3,64	3,58
mzdy za nadčasy	0,09	0,09	0,11	0,12	0,08
prémie a odmeny	0,72	1,07	0,70	0,63	0,56
v tom prémie a odmeny mesačné	0,48	0,54	0,54	0,52	0,44
prémie a odmeny za dlhšie obdobie	0,24	0,53	0,16	0,12	0,12
príplatky a doplatky, mzdové zvýhodnenia	0,31	0,37	0,31	0,27	0,26
naturálne mzdy	0,01	0,01	0,00	0,00	0,00
nepravidelné odmeny	0,19	0,26	0,18	0,17	0,12
2. Náhrady mzdy	0,72	0,88	0,66	0,67	0,63
z toho náhrady za výluky a prestoje	0,01	0,01	0,01	0,00	0,01
náhrady za dovolenku	0,57	0,70	0,52	0,52	0,50
náhrady za voľné dni podľa ZP a KZ	0,06	0,08	0,04	0,05	0,04
náhrady za platené sviatky	0,08	0,07	0,08	0,09	0,08
3. Platby do programu sporenia	0,00	0,00	0,00	0,00	0,00
4. Náhrady za pracovnú pohotovosť mimo pracoviska	0,02	0,02	0,01	0,01	0,01
5. Peňažné plnenia zo zisku po zdanení	0,04	0,03	0,08	0,02	0,03
6. Ostatné priame náklady zamestnancom	0,02	0,04	0,01	0,02	0,01
z toho vlastné výrobky predávané so zľavou	0,00	0,00	0,00	0,00	0,00
použitie služob. vozidla pre osobnú potrebu	0,01	0,03	0,01	0,01	0,00
poskytnutie služobného bytu	0,00	0,00	0,00	0,00	0,00
poskytnutie predkupného práva na akcie	0,00	0,00	0,00	-	-
7. Odmeny učňom	0,00	0,00	0,00	0,00	0,00
8.-15. NEPRIAME NÁKLADY	2,31	2,93	2,12	2,09	2,04
8. Povinné príspevky na sociálne poistenie	2,04	2,54	1,92	1,86	1,77
z toho dôchodkové poistenie	0,83	1,04	0,78	0,75	0,72
nemocenské poistenie	0,07	0,08	0,07	0,07	0,07
zdravotné poistenie	0,58	0,71	0,55	0,53	0,50
poistenie v nezamestnanosti	0,06	0,07	0,05	0,05	0,05
garančný a rezervný fond	0,28	0,35	0,27	0,26	0,24
úrazové poistenie	0,05	0,07	0,05	0,05	0,04
9. Nepovinné príspevky na sociálne poistenie	0,05	0,07	0,05	0,04	0,03
z toho doplnkové dôchodkové poistenie	0,05	0,07	0,05	0,04	0,03
10. Sociálne dávky	0,08	0,11	0,06	0,06	0,13
z toho odstupné	0,05	0,07	0,03	0,04	0,10
náhrada príjmu pri dočasnej prac. neschop.	0,02	0,02	0,02	0,02	0,02
mzdové vyrovnanie za dobu nemoci	0,00	0,00	0,00	0,00	0,00
príspevky na dôchodok a zdrav. starostl.	0,00	0,01	0,01	0,00	0,00
11. Príspevky na sociálne poistenie učňov	0,00	0,00	0,00	0,00	-
12. Sociálne výhody	0,09	0,13	0,07	0,08	0,07
v tom príspevky na stravovanie	0,06	0,08	0,05	0,05	0,05
jubilejné odmeny	0,01	0,01	0,01	0,00	0,00
ostatné príspevky do sociálneho fondu	0,03	0,05	0,02	0,02	0,02
13. Náklady na školenie zamestnancov	0,03	0,05	0,01	0,03	0,02
14. Poplatky a sankcie súvisiace so mzdami	0,00	0,00	0,00	0,00	0,00
15. Ostatné nepriame náklady	0,01	0,02	0,01	0,02	0,01
z toho náklady na nábor zamestnancov	0,00	0,01	0,00	0,00	0,00
16. SUBVENCIE	- 0,01	- 0,02	- 0,01	- 0,00	- 0,00

EUR/hour

Region				Items of labour costs
Žilinský	Bansko-bystrický	Prešovský	Košický	
Žilina	Banská Bystrica	Prešov	Košice	
6	7	8	9	a
7,89	7,21	6,75	8,13	**1-16 TOTAL LABOUR COSTS**
7,86	7,19	6,73	8,11	*1-12 Compensation of employees*
5,76	5,25	4,92	5,90	**1-7 DIRECT COSTS**
5,68	5,14	4,87	5,87	*1-2 Wages and salaries*
5,00	4,51	4,28	5,16	1 Direct remuneration and bonuses
3,80	3,59	3,45	4,08	of which: Basic wages and salaries
3,72	3,52	3,38	3,99	of which: wages and salaries in normal work.time
0,09	0,07	0,06	0,10	wages and salaries for overtime
0,66	0,51	0,49	0,53	Bonuses and allowances paid regularly
0,50	0,41	0,35	0,40	of which: bonus. and allow. paid monthly
0,17	0,10	0,14	0,13	bonus. and allow. paid for longer period
0,32	0,26	0,23	0,32	Remuneration and additional payments
0,01	0,00	0,00	0,01	Wages in kind
0,20	0,15	0,11	0,21	Bonuses paid at fixed periods
0,68	0,63	0,59	0,72	2 Payments for days not worked
0,01	0,00	0,00	0,00	of which: payments for working stoppages
0,54	0,49	0,47	0,56	payments for holidays
0,05	0,05	0,05	0,07	payments for leisure time
0,07	0,08	0,07	0,07	payments for public holidays
0,00	0,00	0,00	0,00	3 Payments to employees´ savings schemes
0,02	0,02	0,02	0,01	4 Bonuses for being on call to work outside the workplace
0,03	0,08	0,03	0,01	5 Bonuses based on profit after taxation
0,02	0,01	0,01	0,00	6 Other direct costs for employees
0,00	0,00	0,00	0,00	of which: company products
0,01	0,00	0,01	0,00	company cars
0,00	0,00	0,00	0,00	staff housing
-	0,00	-	-	stock options and share purchase
0,00	0,00	0,00	-	7 Wages and salaries of apprentices
2,14	1,97	1,84	2,23	**8-15 INDIRECT COSTS**
1,92	1,76	1,65	1,99	8 Statutory social security contributions
0,78	0,71	0,67	0,80	of which: retirement pension insurance scheme
0,07	0,07	0,06	0,07	sickness insurance scheme
0,54	0,50	0,47	0,57	health insurance scheme
0,05	0,05	0,05	0,06	unemployment insurance scheme
0,27	0,24	0,23	0,28	guard fund
0,05	0,04	0,04	0,05	occupational accidents insurance schemes
0,04	0,04	0,04	0,05	9 Supplementary social security contributions
0,04	0,04	0,03	0,05	of which: supplementary pension scheme
0,06	0,07	0,05	0,06	10 Employers´ imputed social contributions
0,04	0,04	0,03	0,04	of which: payments to employees leaving the enterprise
0,02	0,02	0,02	0,02	compens. for income upon temp. incap. for work
0,00	0,00	0,00	0,00	guaranteed remuner. in the event of sickness
0,00	0,00	0,00	0,00	social contrib. for pensions and health care
0,00	0,00	-	-	11 Employers´ social contributions for apprentices
0,08	0,07	0,07	0,10	12 Social benefits
0,05	0,05	0,05	0,07	of which: canteens and meal vouchers
0,01	0,00	0,00	0,01	anniversary awards
0,03	0,02	0,02	0,02	other payments to the social fund
0,02	0,02	0,02	0,02	13 Vocational training costs paid by the employer
0,00	0,00	0,00	0,00	14 Taxes paid by the employer
0,01	0,01	0,01	0,01	15 Other expenditures paid by the employer
0,00	0,00	0,00	0,00	of which: recruitment costs
- 0,01	- 0,01	- 0,01	- 0,00	**16 SUBSIDIES**

T16 Hodinové náklady práce podľa veľkosti organizácie
Hourly labour costs by size of reporting units

Eur/hod.

Položky nákladov práce	Priemer za SR Average of the SR	Veľkosť organizácie (počet zamestnancov)			
		1 - 9	10 - 19	20 - 49	50 - 99
a	1	2	3	4	5
1.-16. CELKOVÉ NÁKLADY PRÁCE	8,53	6,72	7,27	7,70	7,96
1.-12. Náklady súvisiace s výkonom práce	8,50	6,71	7,25	7,68	7,92
1.-7. PRIAME NÁKLADY	6,23	4,91	5,35	5,65	5,84
1.-2. Mzdy a náhrady mzdy	6,16	4,89	5,30	5,59	5,79
1. Mzdy	5,44	4,38	4,71	4,90	5,08
v tom základné (tarifné) mzdy a platy	4,22	3,79	3,80	3,96	4,02
v tom mzdy v určenom pracovnom čase	4,13	3,77	3,75	3,89	3,93
mzdy za nadčasy	0,09	0,03	0,04	0,07	0,09
prémie a odmeny	0,72	0,46	0,67	0,58	0,62
v tom prémie a odmeny mesačné	0,48	0,35	0,54	0,42	0,45
prémie a odmeny za dlhšie obdobie	0,24	0,11	0,13	0,16	0,17
príplatky a doplatky, mzdové zvýhodnenia	0,31	0,06	0,13	0,20	0,25
naturálne mzdy	0,01	0,01	0,00	0,00	0,01
nepravidelné odmeny	0,19	0,06	0,11	0,15	0,18
2. Náhrady mzdy	0,72	0,51	0,59	0,68	0,71
z toho náhrady za výluky a prestoje	0,01	0,00	0,01	0,00	0,01
náhrady za dovolenku	0,57	0,42	0,48	0,56	0,59
náhrady za voľné dni podľa ZP a KZ	0,06	0,02	0,03	0,05	0,06
náhrady za platené sviatky	0,08	0,06	0,06	0,06	0,05
3. Platby do programu sporenia	0,00	0,00	0,00	0,00	0,00
4. Náhrady za pracovnú pohotovosť mimo pracoviska	0,02	0,00	0,00	0,01	0,01
5. Peňažné plnenia zo zisku po zdanení	0,04	0,01	0,03	0,05	0,02
6. Ostatné priame náklady zamestnancom	0,02	0,01	0,01	0,01	0,02
z toho vlastné výrobky predávané so zľavou	0,00	0,00	-	0,00	0,00
použitie služob. vozidla pre osobnú potrebu	0,01	0,01	0,01	0,01	0,02
poskytnutie služobného bytu	0,00	-	0,00	0,00	0,00
poskytnutie predkupného práva na akcie	0,00	-	-	0,00	-
7. Odmeny učňom	0,00	0,00	0,00	0,00	0,00
8.-15. NEPRIAME NÁKLADY	2,31	1,81	1,92	2,05	2,12
8. Povinné príspevky na sociálne poistenie	2,04	1,62	1,75	1,86	1,92
z toho dôchodkové poistenie	0,83	0,65	0,71	0,75	0,78
nemocenské poistenie	0,07	0,06	0,06	0,07	0,07
zdravotné poistenie	0,58	0,45	0,49	0,53	0,54
poistenie v nezamestnanosti	0,06	0,05	0,05	0,05	0,05
garančný a rezervný fond	0,28	0,22	0,24	0,26	0,26
úrazové poistenie	0,05	0,04	0,04	0,05	0,05
9. Nepovinné príspevky na sociálne poistenie	0,05	0,01	0,02	0,03	0,03
z toho doplnkové dôchodkové poistenie	0,05	0,01	0,02	0,03	0,03
10. Sociálne dávky	0,08	0,09	0,05	0,06	0,06
z toho odstupné	0,05	0,07	0,04	0,03	0,04
náhrada príjmu pri dočasnej prac. neschop.	0,02	0,01	0,01	0,02	0,02
mzdové vyrovnanie za dobu nemoci	0,00	0,00	0,00	0,00	0,00
príspevky na dôchodok a zdrav. starostl.	0,00	0,00	0,00	0,00	0,00
11. Príspevky na sociálne poistenie učňov	0,00	-	0,00	0,00	0,00
12. Sociálne výhody	0,09	0,07	0,08	0,08	0,07
v tom príspevky na stravovanie	0,06	0,06	0,06	0,05	0,05
jubilejné odmeny	0,01	0,00	0,00	0,00	0,00
ostatné príspevky do sociálneho fondu	0,03	0,01	0,01	0,02	0,02
13. Náklady na školenie zamestnancov	0,03	0,01	0,01	0,02	0,02
14. Poplatky a sankcie súvisiace so mzdami	0,00	0,00	0,00	0,00	0,00
15. Ostatné nepriame náklady	0,01	0,00	0,00	0,01	0,01
z toho náklady na nábor zamestnancov	0,00	0,00	0,00	0,00	0,00
16. SUBVENCIE	- 0,01	- 0,00	- 0,00	- 0,01	- 0,00

EUR/hour

Size of reporting unit (number of employees)				Items of labour costs
100 - 249	250 - 499	500 - 999	1000 a viac	
6	7	8	9	a
8,78	9,14	9,27	10,58	**1-16 TOTAL LABOUR COSTS**
8,74	9,08	9,24	10,52	*1-12 Compensation of employees*
6,47	6,67	6,78	7,63	**1-7 DIRECT COSTS**
6,38	6,58	6,62	7,55	*1-2 Wages and salaries*
5,67	5,83	5,83	6,63	1 Direct remuneration and bonuses
4,25	4,34	4,36	4,88	of which: Basic wages and salaries
4,16	4,23	4,20	4,76	of which: wages and salaries in normal work.time
0,09	0,11	0,16	0,12	wages and salaries for overtime
0,84	0,88	0,85	0,86	Bonuses and allowances paid regularly
0,58	0,56	0,55	0,44	of which: bonus. and allow. paid monthly
0,26	0,33	0,29	0,42	bonus. and allow. paid for longer period
0,36	0,40	0,42	0,55	Remuneration and additional payments
0,01	0,00	0,00	0,00	Wages in kind
0,20	0,21	0,20	0,33	Bonuses paid at fixed periods
0,71	0,75	0,79	0,93	2 Payments for days not worked
0,00	0,01	0,00	0,01	of which: payments for working stoppages
0,57	0,59	0,61	0,68	payments for holidays
0,06	0,07	0,09	0,10	payments for leisure time
0,07	0,07	0,09	0,11	payments for public holidays
0,00	0,00	0,00	0,00	3 Payments to employees´ savings schemes
0,02	0,03	0,03	0,02	4 Bonuses for being on call to work outside the workplace
0,05	0,03	0,09	0,03	5 Bonuses based on profit after taxation
0,02	0,02	0,03	0,03	6 Other direct costs for employees
0,00	0,00	0,00	0,00	of which: company products
0,01	0,01	0,02	0,01	company cars
0,00	0,00	0,00	0,01	staff housing
0,00	0,00	0,00	0,00	stock options and share purchase
0,00	0,00	0,00	0,00	7 Wages and salaries of apprentices
2,31	2,47	2,53	2,96	**8-15 INDIRECT COSTS**
2,07	2,16	2,22	2,53	8 Statutory social security contributions
0,84	0,88	0,90	1,02	of which: retirement pension insurance scheme
0,07	0,08	0,08	0,08	sickness insurance scheme
0,58	0,61	0,63	0,72	health insurance scheme
0,06	0,06	0,06	0,07	unemployment insurance scheme
0,29	0,30	0,31	0,35	guard fund
0,05	0,05	0,06	0,06	occupational accidents insurance schemes
0,05	0,06	0,06	0,10	9 Supplementary social security contributions
0,05	0,06	0,06	0,10	of which: supplementary pension scheme
0,07	0,09	0,10	0,11	10 Employers´ imputed social contributions
0,04	0,06	0,06	0,06	of which: payments to employees leaving the enterprise
0,02	0,02	0,02	0,03	compens. for income upon temp. incap. for work
0,00	0,00	0,00	0,00	guaranteed remuner. in the event of sickness
0,00	0,00	0,00	0,01	social contrib. for pensions and health care
-	-	0,00	0,00	11 Employers´ social contributions for apprentices
0,09	0,10	0,09	0,15	12 Social benefits
0,06	0,06	0,05	0,08	of which: canteens and meal vouchers
0,01	0,01	0,01	0,01	anniversary awards
0,02	0,03	0,03	0,07	other payments to the social fund
0,03	0,03	0,04	0,05	13 Vocational training costs paid by the employer
0,00	0,00	0,00	0,00	14 Taxes paid by the employer
0,01	0,02	0,02	0,02	15 Other expenditures paid by the employer
0,00	0,00	0,01	0,00	of which: recruitment costs
- 0,01	- 0,00	- 0,04	- 0,01	**16 SUBSIDIES**

T17 Hodinové náklady práce podľa vybraných druhov vlastníctva
Hourly labour costs by selected types of ownership

Eur/hod.

Položky nákladov práce	Priemer za SR Average of the SR	Druh vlastníctva súkromné tuzemské Private inland	družstevné Cooperative - owned	štátne State - owned
a	1	2	3	4
1.-16. CELKOVÉ NÁKLADY PRÁCE	8,53	6,99	6,36	9,20
1.-12. Náklady súvisiace s výkonom práce	8,50	6,97	6,34	9,21
1.-7. PRIAME NÁKLADY	6,23	5,15	4,58	6,68
1.-2. Mzdy a náhrady mzdy	6,16	5,05	4,54	6,62
1. Mzdy	5,44	4,50	3,98	5,85
v tom základné (tarifné) mzdy a platy	4,22	3,55	3,14	4,52
v tom mzdy v určenom pracovnom čase	4,13	3,48	3,08	4,41
mzdy za nadčasy	0,09	0,07	0,06	0,11
prémie a odmeny	0,72	0,67	0,57	0,39
v tom prémie a odmeny mesačné	0,48	0,53	0,40	0,28
prémie a odmeny za dlhšie obdobie	0,24	0,14	0,17	0,11
príplatky a doplatky, mzdové zvýhodnenia	0,31	0,16	0,18	0,67
naturálne mzdy	0,01	0,01	0,00	0,00
nepravidelné odmeny	0,19	0,11	0,09	0,26
2. Náhrady mzdy	0,72	0,55	0,56	0,77
z toho náhrady za výluky a prestoje	0,01	0,01	0,01	0,00
náhrady za dovolenku	0,57	0,44	0,41	0,62
náhrady za voľné dni podľa ZP a KZ	0,06	0,04	0,04	0,08
náhrady za platené sviatky	0,08	0,07	0,10	0,06
3. Platby do programu sporenia	0,00	0,00	0,00	0,00
4. Náhrady za pracovnú pohotovosť mimo pracoviska	0,02	0,01	0,00	0,04
5. Peňažné plnenia zo zisku po zdanení	0,04	0,08	0,03	0,01
6. Ostatné priame náklady zamestnancom	0,02	0,01	0,01	0,01
z toho vlastné výrobky predávané so zľavou	0,00	0,00	0,00	0,00
použitie služob. vozidla pre osobnú potrebu	0,01	0,01	0,00	0,00
poskytnutie služobného bytu	0,00	0,00	0,00	0,00
poskytnutie predkupného práva na akcie	0,00	0,00	-	-
7. Odmeny učňom	0,00	0,00	0,00	-
8.-15. NEPRIAME NÁKLADY	2,31	1,84	1,78	2,56
8. Povinné príspevky na sociálne poistenie	2,04	1,66	1,57	2,28
z toho dôchodkové poistenie	0,83	0,67	0,63	0,93
nemocenské poistenie	0,07	0,06	0,06	0,08
zdravotné poistenie	0,58	0,47	0,44	0,65
poistenie v nezamestnanosti	0,06	0,05	0,04	0,06
garančný a rezervný fond	0,28	0,23	0,22	0,31
úrazové poistenie	0,05	0,04	0,04	0,05
9. Nepovinné príspevky na sociálne poistenie	0,05	0,02	0,04	0,08
z toho doplnkové dôchodkové poistenie	0,05	0,02	0,04	0,07
10. Sociálne dávky	0,08	0,05	0,04	0,09
z toho odstupné	0,05	0,03	0,02	0,05
náhrada príjmu pri dočasnej prac. neschop.	0,02	0,02	0,02	0,02
mzdové vyrovnanie za dobu nemoci	0,00	0,00	0,00	0,00
príspevky na dôchodok a zdrav. starostl.	0,00	0,00	0,00	0,00
11. Príspevky na sociálne poistenie učňov	0,00	0,00	-	-
12. Sociálne výhody	0,09	0,08	0,10	0,09
v tom príspevky na stravovanie	0,06	0,06	0,07	0,04
jubilejné odmeny	0,01	0,00	0,00	0,01
ostatné príspevky do sociálneho fondu	0,03	0,01	0,02	0,03
13. Náklady na školenie zamestnancov	0,03	0,02	0,02	0,03
14. Poplatky a sankcie súvisiace so mzdami	0,00	0,00	0,00	0,00
15. Ostatné nepriame náklady	0,01	0,01	0,01	0,01
z toho náklady na nábor zamestnancov	0,00	0,00	0,00	0,00
16. SUBVENCIE	- 0,01	- 0,00	- 0,01	- 0,04

EUR/hour

Type of ownership				Items of labour costs
vlastníctvo územnej samosprávy	vlastníctvo združ., polit. strán a cirkví	zahraničné	medzinárodné s prevažujúcim súkromným sektorom	
Municipality - owned	Ownership of associations	Foreign	International - private	
5	6	7	8	a
7,33	6,41	10,43	11,60	**1-16 TOTAL LABOUR COSTS**
7,32	6,41	10,36	11,51	*1-12 Compensation of employees*
5,32	4,71	7,66	8,35	**1-7 DIRECT COSTS**
5,30	4,69	7,60	8,25	*1-2 Wages and salaries*
4,57	4,16	6,74	7,27	1 Direct remuneration and bonuses
3,89	3,56	5,04	5,34	of which: Basic wages and salaries
3,80	3,51	4,93	5,25	of which: wages and salaries in normal work.time
0,09	0,05	0,11	0,09	wages and salaries for overtime
0,21	0,24	1,07	1,38	Bonuses and allowances paid regularly
0,14	0,12	0,68	0,62	of which: bonus. and allow. paid monthly
0,07	0,12	0,40	0,76	bonus. and allow. paid for longer period
0,26	0,24	0,37	0,28	Remuneration and additional payments
0,00	0,00	0,01	0,00	Wages in kind
0,20	0,12	0,25	0,25	Bonuses paid at fixed periods
0,74	0,53	0,87	0,98	2 Payments for days not worked
0,00	0,00	0,02	0,01	of which: payments for working stoppages
0,64	0,46	0,67	0,74	payments for holidays
0,06	0,03	0,08	0,09	payments for leisure time
0,03	0,02	0,10	0,13	payments for public holidays
0,00	0,00	0,00	0,00	3 Payments to employees´ savings schemes
0,01	0,02	0,01	0,02	4 Bonuses for being on call to work outside the workplace
0,00	0,00	0,01	0,03	5 Bonuses based on profit after taxation
0,00	0,01	0,05	0,05	6 Other direct costs for employees
0,00	-	0,00	0,00	of which: company products
0,00	0,00	0,03	0,03	company cars
0,00	0,00	0,00	0,00	staff housing
-	-	0,00	0,00	stock options and share purchase
0,00	-	0,00	0,00	7 Wages and salaries of apprentices
2,01	1,71	2,77	3,26	**8-15 INDIRECT COSTS**
1,84	1,59	2,46	2,63	8 Statutory social security contributions
0,75	0,65	1,00	1,06	of which: retirement pension insurance scheme
0,07	0,06	0,08	0,08	sickness insurance scheme
0,53	0,45	0,69	0,74	health insurance scheme
0,05	0,04	0,07	0,08	unemployment insurance scheme
0,26	0,23	0,35	0,37	guard fund
0,04	0,04	0,06	0,07	occupational accidents insurance schemes
0,04	0,02	0,06	0,10	9 Supplementary social security contributions
0,04	0,02	0,05	0,10	of which: supplementary pension scheme
0,04	0,02	0,08	0,25	10 Employers´ imputed social contributions
0,02	0,01	0,05	0,19	of which: payments to employees leaving the enterprise
0,02	0,01	0,02	0,03	compens. for income upon temp. incap. for work
0,00	0,00	0,00	0,00	guaranteed remuner. in the event of sickness
0,00	0,00	0,00	0,02	social contrib. for pensions and health care
0,00	-	0,00	0,00	11 Employers´ social contributions for apprentices
0,07	0,06	0,10	0,19	12 Social benefits
0,04	0,05	0,06	0,10	of which: canteens and meal vouchers
0,01	0,00	0,01	0,01	anniversary awards
0,02	0,02	0,03	0,07	other payments to the social fund
0,01	0,00	0,05	0,07	13 Vocational training costs paid by the employer
0,00	0,00	0,00	0,00	14 Taxes paid by the employer
0,01	0,01	0,03	0,02	15 Other expenditures paid by the employer
0,00	0,00	0,01	0,01	of which: recruitment costs
- 0,00	- 0,02	- 0,00	- 0,00	**16 SUBSIDIES**

T18 Hodinové náklady práce podľa vybraných právnych foriem
Hourly labour costs by selected legal types of organizations

Eur/hod.

Položky nákladov práce	Priemer za SR Average of the SR	Právna forma verejná obchodná spoločnosť Public commercial company	spoločnosť s ručením obmedzeným Limited liability company	akciová spoločnosť Joint stock company
a	1	2	3	4
1.-16. CELKOVÉ NÁKLADY PRÁCE	8,53	7,46	7,96	10,47
1.-12. Náklady súvisiace s výkonom práce	8,50	7,06	7,92	10,42
1.-7. PRIAME NÁKLADY	6,23	5,31	5,86	7,58
1.-2. Mzdy a náhrady mzdy	6,16	5,22	5,80	7,44
1. Mzdy	5,44	4,76	5,16	6,52
v tom základné (tarifné) mzdy a platy	4,22	4,30	4,05	4,69
v tom mzdy v určenom pracovnom čase	4,13	4,28	3,97	4,59
mzdy za nadčasy	0,09	0,03	0,08	0,10
prémie a odmeny	0,72	0,38	0,78	1,14
v tom prémie a odmeny mesačné	0,48	0,11	0,58	0,63
prémie a odmeny za dlhšie obdobie	0,24	0,27	0,20	0,51
príplatky a doplatky, mzdové zvýhodnenia	0,31	0,05	0,20	0,40
naturálne mzdy	0,01	-	0,01	0,00
nepravidelné odmeny	0,19	0,03	0,13	0,29
2. Náhrady mzdy	0,72	0,46	0,63	0,92
z toho náhrady za výluky a prestoje	0,01	-	0,01	0,01
náhrady za dovolenku	0,57	0,38	0,50	0,68
náhrady za voľné dni podľa ZP a KZ	0,06	0,00	0,04	0,10
náhrady za platené sviatky	0,08	0,07	0,08	0,12
3. Platby do programu sporenia	0,00	-	0,00	0,00
4. Náhrady za pracovnú pohotovosť mimo pracoviska	0,02	0,00	0,00	0,03
5. Peňažné plnenia zo zisku po zdanení	0,04	-	0,04	0,07
6. Ostatné priame náklady zamestnancom	0,02	0,08	0,02	0,04
z toho vlastné výrobky predávané so zľavou	0,00	-	0,00	0,00
použitie služob. vozidla pre osobnú potrebu	0,01	0,04	0,02	0,02
poskytnutie služobného bytu	0,00	0,04	0,00	0,00
poskytnutie predkupného práva na akcie	0,00	-	0,00	0,00
7. Odmeny učňom	0,00	0,00	0,00	0,00
8.-15. NEPRIAME NÁKLADY	2,31	2,15	2,10	2,92
8. Povinné príspevky na sociálne poistenie	2,04	1,54	1,90	2,43
z toho dôchodkové poistenie	0,83	0,62	0,77	0,98
nemocenské poistenie	0,07	0,06	0,07	0,08
zdravotné poistenie	0,58	0,43	0,53	0,69
poistenie v nezamestnanosti	0,06	0,04	0,05	0,07
garančný a rezervný fond	0,28	0,22	0,26	0,34
úrazové poistenie	0,05	0,04	0,05	0,06
9. Nepovinné príspevky na sociálne poistenie	0,05	0,00	0,03	0,10
z toho doplnkové dôchodkové poistenie	0,05	0,00	0,03	0,10
10. Sociálne dávky	0,08	0,02	0,05	0,16
z toho odstupné	0,05	0,00	0,03	0,12
náhrada príjmu pri dočasnej prac. neschop.	0,02	0,02	0,02	0,02
mzdové vyrovnanie za dobu nemoci	0,00	-	0,00	0,00
príspevky na dôchodok a zdrav. starostl.	0,00	-	0,00	0,01
11. Príspevky na sociálne poistenie učňov	0,00	-	0,00	0,00
12. Sociálne výhody	0,09	0,18	0,08	0,15
v tom príspevky na stravovanie	0,06	0,18	0,06	0,08
jubilejné odmeny	0,01	0,00	0,00	0,01
ostatné príspevky do sociálneho fondu	0,03	0,00	0,01	0,06
13. Náklady na školenie zamestnancov	0,03	0,39	0,02	0,05
14. Poplatky a sankcie súvisiace so mzdami	0,00	-	0,00	0,00
15. Ostatné nepriame náklady	0,01	0,01	0,01	0,02
z toho náklady na nábor zamestnancov	0,00	-	0,00	0,00
16. SUBVENCIE	- 0,01	-	- 0,00	- 0,03

EUR/hour

Selected legal types of organizations				Items of labour costs
družstvo	štátny podnik	rozpočtová organizácia	príspevková organizácia	
Agricultural cooperative	State enterprise	Budgetary organization	Subsidised organization	
5	6	7	8	a
6,36	9,47	7,98	8,42	**1-16 TOTAL LABOUR COSTS**
6,34	9,37	7,98	8,40	*1-12 Compensation of employees*
4,58	6,66	5,83	6,14	**1-7 DIRECT COSTS**
4,54	6,61	5,81	6,09	*1-2 Wages and salaries*
3,99	5,65	5,11	5,36	1 Direct remuneration and bonuses
3,14	4,20	4,26	4,44	of which: Basic wages and salaries
3,08	4,12	4,20	4,21	of which: wages and salaries in normal work.time
0,06	0,08	0,06	0,24	wages and salaries for overtime
0,57	0,88	0,12	0,14	Bonuses and allowances paid regularly
0,40	0,76	0,07	0,10	of which: bonus. and allow. paid monthly
0,17	0,12	0,04	0,04	bonus. and allow. paid for longer period
0,19	0,33	0,45	0,66	Remuneration and additional payments
0,00	0,01	0,00	0,00	Wages in kind
0,09	0,23	0,27	0,12	Bonuses paid at fixed periods
0,55	0,95	0,70	0,73	2 Payments for days not worked
0,01	0,00	0,00	0,00	of which: payments for working stoppages
0,41	0,64	0,62	0,64	payments for holidays
0,04	0,13	0,05	0,06	payments for leisure time
0,10	0,18	0,02	0,01	payments for public holidays
0,00	-	0,00	0,00	3 Payments to employees´ savings schemes
0,00	0,03	0,02	0,03	4 Bonuses for being on call to work outside the workplace
0,03	0,01	0,00	0,00	5 Bonuses based on profit after taxation
0,01	0,00	0,00	0,00	6 Other direct costs for employees
0,00	0,00	0,00	0,00	of which: company products
0,00	0,00	0,00	0,00	company cars
0,00	0,00	0,00	0,00	staff housing
-	-	-	-	stock options and share purchase
0,00	-	-	0,00	7 Wages and salaries of apprentices
1,78	2,81	2,16	2,29	**8-15 INDIRECT COSTS**
1,57	2,30	1,99	2,12	8 Statutory social security contributions
0,63	0,92	0,83	0,86	of which: retirement pension insurance scheme
0,06	0,08	0,08	0,08	sickness insurance scheme
0,44	0,66	0,58	0,60	health insurance scheme
0,04	0,06	0,05	0,06	unemployment insurance scheme
0,22	0,33	0,26	0,29	guard fund
0,04	0,06	0,05	0,05	occupational accidents insurance schemes
0,04	0,19	0,03	0,04	9 Supplementary social security contributions
0,04	0,18	0,03	0,04	of which: supplementary pension scheme
0,04	0,12	0,06	0,05	10 Employers´ imputed social contributions
0,02	0,09	0,03	0,03	of which: payments to employees leaving the enterprise
0,02	0,03	0,02	0,02	compens. for income upon temp. incap. for work
0,00	0,00	0,00	0,00	guaranteed remuner. in the event of sickness
0,00	0,00	0,00	0,00	social contrib. for pensions and health care
-	-	-	0,00	11 Employers´ social contributions for apprentices
0,10	0,11	0,06	0,06	12 Social benefits
0,08	0,03	0,03	0,03	of which: canteens and meal vouchers
0,00	0,02	0,01	0,01	anniversary awards
0,03	0,06	0,02	0,02	other payments to the social fund
0,02	0,06	0,01	0,01	13 Vocational training costs paid by the employer
0,00	0,00	0,00	0,00	14 Taxes paid by the employer
0,01	0,04	0,00	0,01	15 Other expenditures paid by the employer
0,00	0,00	0,00	0,00	of which: recruitment costs
- 0,01	- 0,00	- 0,00	- 0,00	**16 SUBSIDIES**

T19a Hodinové náklady práce podľa ekonomickej činnosti a veľkosti organizácie
Hourly labour costs by economic activity and size of reporting units

Eur/hod.

Ekonomická činnosť SK NACE Rev.2 Veľkosť organizácie (počet zamestnancov)	Celkové náklady práce	v tom					
		priame náklady spolu	z toho				
			mzdy	náhrady mzdy	mzdy a náhrady mzdy spol. (stĺ.3+4)	náhrady za prac.pohot. mimo pracov.	peňažné plnenia zo zisku po zdan.
	Total labour costs	of which					
		Direct labour costs	of which				
			Direct remune-rat. and bonuses	Payments for days not worked	Wages and salaries (col. 3+4)	Bonus. for being on call out. the work.	Bonus. based on profit after tax.
a	1	2	3	4	5	6	7
Priemer za SR	8,53	6,23	5,44	0,72	6,16	0,02	0,04
A Poľnohospodárstvo, poľovníctvo a lesníctvo	6,74	4,91	4,31	0,56	4,87	0,00	0,03
1 - 9	6,14	4,57	4,12	0,44	4,56	-	0,01
10 - 19	6,59	4,79	4,22	0,54	4,76	0,00	0,02
20 - 49	6,36	4,64	4,07	0,53	4,60	0,00	0,02
50 - 99	6,60	4,84	4,23	0,53	4,76	0,00	0,05
100 - 249	7,50	5,40	4,69	0,67	5,37	0,00	0,03
250 - 499	8,88	6,42	5,54	0,88	6,42	-	-
1000 a viac	8,96	6,48	5,14	0,71		0,01	0,40
B-E Priemysel spolu	9,00	6,51	5,62	0,80	6,42	0,01	0,07
1 - 9	6,27	4,63	4,07	0,53	4,60	0,00	0,02
10 - 19	6,70	4,92	4,32	0,57	4,89	0,00	0,02
20 - 49	7,62	5,61	4,84	0,65	5,49	0,01	0,10
50 - 99	7,86	5,73	5,00	0,68	5,68	0,01	0,03
100 - 249	8,30	6,03	5,25	0,72	5,97	0,01	0,02
250 - 499	8,84	6,38	5,52	0,77	6,29	0,01	0,05
500 - 999	9,73	7,11	6,05	0,84	6,88	0,01	0,17
1000 a viac	11,02	7,85	6,72	1,04		0,02	0,06
B Ťažba a dobývanie	9,94	7,06	6,06	0,92	6,97	0,05	0,01
1 - 9	7,89	5,60	4,65	0,95	5,60	-	-
10 - 19	10,68	8,31	7,41	0,89	8,30	0,01	-
20 - 49	10,05	7,16	6,19	0,90	7,09	0,01	-
50 - 99	11,34	8,42	7,71	0,70	8,41	-	-
100 - 249	9,91	7,04	6,11	0,89	7,00	0,00	0,04
500 - 999	15,43	10,62	9,16	1,11	10,27	0,11	-
1000 a viac	8,54	6,03	5,05	0,91	5,96	0,07	-
C Priemyselná výroba	8,74	6,34	5,49	0,76	6,26	0,01	0,06
1 - 9	6,08	4,49	3,95	0,51	4,46	0,00	0,02
10 - 19	6,66	4,89	4,30	0,57	4,86	0,00	0,02
20 - 49	7,54	5,55	4,82	0,65	5,47	0,00	0,07
50 - 99	7,77	5,67	4,96	0,68	5,64	0,00	0,01
100 - 249	8,15	5,95	5,21	0,70	5,90	0,01	0,02
250 - 499	8,37	6,05	5,26	0,72	5,98	0,01	0,03
500 - 999	9,28	6,79	5,80	0,78	6,57	0,00	0,17
1000 a viac	10,86	7,76	6,69	1,00		0,01	0,06
D Dod. elektriny, plynu, pary	14,44	10,14	8,39	1,38	9,77	0,12	0,22
1 - 9	8,00	5,74	5,13	0,60	5,73	0,00	-
10 - 19	8,40	5,95	5,28	0,61	5,89	0,06	-
20 - 49	8,79	6,41	5,43	0,70	6,14	0,07	0,19
50 - 99	9,47	6,85	5,68	0,71	6,38	0,02	0,41
100 - 249	11,35	7,84	6,67	1,05	7,72	0,05	0,04
250 - 499	17,32	12,35	10,26	1,67	11,92	0,07	0,30
500 - 999	19,56	13,81	11,41	1,79	13,20	0,11	0,37
1000 a viac	15,87	11,02	8,95	1,63		0,20	0,22
E Dodávka vody, odpady	8,43	6,14	5,16	0,86	6,02	0,04	0,07
1 - 9	10,16	7,50	6,51	0,99	7,50	-	-
10 - 19	5,48	4,01	3,52	0,46	3,98	0,01	-
20 - 49	7,34	5,50	4,12	0,59	4,71	0,02	0,73
50 - 99	7,11	5,11	4,38	0,67	5,05	0,05	0,01
100 - 249	8,06	5,73	4,90	0,76	5,65	0,05	0,01
250 - 499	8,68	6,21	5,39	0,78	6,17	0,03	0,01
500 - 999	10,07	7,66	6,34	1,15	7,49	0,05	0,12
1000 a viac	8,36	5,93	4,95	0,93		0,05	0,01

EUR/hour

nepriame náklady spolu	z toho: povin. príspev. na soc. poist.	nepovin. príspev. na soc. poist.	sociálne dávky	sociálne výhody	náklady na škol. zamest-nancov	poplatky a sankcie súvis. so mzdami	subven-cie	Economic activity NACE Rev. 2 Size of reporting units
Indirect labour costs	of which: Statut. social secur. contrib.	Supplem. social secur. contrib.	Employer. imputed social contrib.	Social benefits	Vocatio-nal training costs	Taxes	Subsi-dies	
8	9	10	11	12	13	14	15	a
2,31	2,04	0,05	0,08	0,09	0,03	0,00	- 0,01	Average of the SR
1,83	1,64	0,03	0,06	0,08	0,01	0,00	- 0,00	A Agriculture, forestry and fishing
1,57	1,46	0,01	0,04	0,06	0,00	-	-	1 - 9
1,80	1,62	0,02	0,06	0,08	0,01	-	- 0,00	10 - 19
1,73	1,54	0,02	0,04	0,09	0,01	0,00	-	20 - 49
1,75	1,57	0,02	0,06	0,09	0,01	0,00	- 0,00	50 - 99
2,10	1,85	0,06	0,08	0,09	0,01	0,00	- 0,00	100 - 249
2,47	2,28	0,08	0,10	-	-	-	-	250 - 499
2,48	2,27	0,08	0,04	0,08	0,03	-		1000 and more
2,50	2,16	0,08	0,09	0,11	0,04	0,00	- 0,01	B - E Industry total
1,65	1,51	0,02	0,05	0,07	0,01	0,00	- 0,00	1 - 9
1,79	1,61	0,02	0,06	0,09	0,01	0,00	- 0,01	10 - 19
2,02	1,81	0,03	0,06	0,09	0,02	0,00	- 0,01	20 - 49
2,13	1,91	0,04	0,07	0,08	0,03	0,00	- 0,00	50 - 99
2,28	2,00	0,06	0,08	0,09	0,03	0,00	- 0,00	100 - 249
2,46	2,11	0,08	0,11	0,09	0,03	0,00	- 0,00	250 - 499
2,69	2,31	0,08	0,11	0,10	0,05	0,00	- 0,08	500 - 999
3,17	2,64	0,13	0,12	0,18	0,06	0,00		1000 and more
2,88	2,38	0,12	0,17	0,14	0,06	0,00	-	B Mining and quarrying
2,29	1,96	-	0,09	0,23	0,00	-	-	1 - 9
2,37	2,30	0,02	0,01	0,02	0,01	0,00	-	10 - 19
2,89	2,48	0,12	0,10	0,12	0,05	-	-	20 - 49
2,92	2,65	0,04	0,08	0,13	0,01	-	-	50 - 99
2,87	2,31	0,04	0,44	0,08	0,01	0,00	-	100 - 249
-	-	-	-	-	-	-	-	250 - 499
4,81	3,45	0,27	0,08	0,62	0,40	-	-	500 - 999
2,51	2,14	0,13	0,15	0,07	0,01	-		1000 and more
2,40	2,10	0,06	0,07	0,11	0,04	0,00	- 0,01	C Manufacturing
1,59	1,46	0,01	0,05	0,06	0,00	0,00	- 0,00	1 - 9
1,77	1,59	0,01	0,05	0,09	0,01	0,00	- 0,00	10 - 19
2,00	1,80	0,03	0,06	0,09	0,02	0,00	- 0,01	20 - 49
2,11	1,89	0,03	0,07	0,08	0,03	0,00	- 0,00	50 - 99
2,21	1,96	0,05	0,06	0,08	0,03	0,00	- 0,00	100 - 249
2,32	2,03	0,06	0,07	0,09	0,04	0,00	- 0,00	250 - 499
2,51	2,21	0,06	0,08	0,08	0,04	0,00		500 - 999
3,09	2,61	0,11	0,09	0,18	0,06	0,00	-	1000 and more
4,30	3,23	0,29	0,49	0,20	0,08	0,00	- 0,00	D Electricity, gas supply
2,26	2,02	0,06	0,03	0,11	0,04	0,00	-	1 - 9
2,46	2,13	0,09	0,07	0,16	0,01	-	-	10 - 19
2,38	2,08	0,05	0,09	0,12	0,03	-	-	20 - 49
2,62	2,15	0,07	0,12	0,19	0,08	-	-	50 - 99
3,52	2,77	0,14	0,21	0,27	0,09	0,00	- 0,01	100 - 249
4,96	3,56	0,42	0,78	0,19	0,02	-	-	250 - 499
5,76	4,20	0,35	0,85	0,17	0,18	-		500 - 999
4,85	3,58	0,40	0,58	0,21	0,09	-	- 0,00	1000 and more
2,49	2,10	0,14	0,09	0,13	0,03	0,00	- 0,19	E Water supply, waste
2,66	2,36	0,05	0,06	0,16	0,03	-	-	1 - 9
1,59	1,40	0,01	0,10	0,07	0,00	-	- 0,12	10 - 19
1,85	1,65	0,05	0,03	0,07	0,02	-	-	20 - 49
2,00	1,77	0,07	0,08	0,06	0,01	0,00	-	50 - 99
2,33	2,00	0,13	0,06	0,11	0,01	0,00	-	100 - 249
2,47	2,16	0,05	0,10	0,15	0,01	-	-	250 - 499
3,31	2,59	0,27	0,18	0,22	0,04	-		500 - 999
2,44	2,08	0,17	0,06	0,09	0,04	0,00	-	1000 and more

T19b Hodinové náklady práce podľa ekonomickej činnosti a veľkosti organizácie
Hourly labour costs by economic activity and size of reporting units

Eur/hod.

Ekonomická činnosť SK NACE Rev.2 Veľkosť organizácie (počet zamestnancov)	Celkové náklady práce	v tom					
		priame náklady spolu	z toho				
			mzdy	náhrady mzdy	mzdy a náhrady mzdy spol. (stĺ.3+4)	náhrady za prac.pohot. mimo pracov.	peňažné plnenia zo zisku po zdan.
	Total labour costs	of which					
		Direct labour costs	of which				
			Direct remune-rat. and bonuses	Payments for days not worked	Wages and salaries (col. 3+4)	Bonus. for being on call out. the work.	Bonus. based on profit after tax.
a	1	2	3	4	5	6	7
F Stavebníctvo	7,70	5,62	4,81	0,69	5,50	0,01	0,06
1 - 9	5,48	3,98	3,51	0,46	3,97	-	-
10 - 19	6,29	4,60	3,98	0,54	4,52	0,00	0,08
20 - 49	7,53	5,50	4,66	0,64	5,30	0,00	0,16
50 - 99	7,88	5,77	4,99	0,71	5,71	0,01	0,04
100 - 249	9,56	7,06	6,15	0,86	7,01	0,01	0,02
250 - 499	9,68	6,92	5,83	0,99	6,82	0,04	0,04
500 - 999	12,61	9,33	7,93	1,29	9,22	0,00	0,00
1000 a viac	12,89	9,08	6,91	1,07	7,98	0,05	0,32
G Veľkoobchod a maloobchod	7,84	5,79	5,12	0,58	5,71	0,00	0,05
1 - 9	7,29	5,38	4,80	0,54	5,35	0,00	0,01
10 - 19	8,06	5,99	5,29	0,60	5,89	0,00	0,06
20 - 49	9,40	6,94	6,07	0,72	6,79	0,00	0,09
50 - 99	9,61	7,17	6,31	0,71	7,02	0,00	0,04
100 - 249	8,78	6,59	5,62	0,64	6,26	0,00	0,27
250 - 499	6,81	4,98	4,43	0,53	4,96	0,00	0,02
500 - 999	7,16	5,20	4,63	0,55	5,18	0,00	0,01
1000 a viac	7,16	5,23	4,68	0,51	5,18	0,00	0,00
H Doprava a skladovanie	7,73	5,59	4,85	0,70	5,55	0,03	0,01
1 - 9	5,56	4,11	3,65	0,39	4,05	-	0,05
10 - 19	5,59	4,06	3,58	0,47	4,05	0,01	-
20 - 49	6,11	4,56	4,05	0,49	4,54	0,01	0,01
50 - 99	6,11	4,50	4,00	0,49	4,49	0,00	0,00
100 - 249	7,89	5,86	5,25	0,60	5,85	0,00	0,01
250 - 499	9,13	6,65	5,74	0,77	6,51	0,09	0,04
500 - 999	9,73	6,87	5,95	0,88	6,83	0,02	0,00
1000 a viac	8,10	5,80	4,96	0,81	5,77	0,03	-
I Ubytovacie a stravovacie služby	5,00	3,66	3,27	0,37	3,63	0,00	0,00
1 - 9	3,81	2,81	2,51	0,30	2,81	-	0,00
10 - 19	5,05	3,70	3,32	0,37	3,69	-	-
20 - 49	5,45	3,94	3,50	0,42	3,93	0,00	0,01
50 - 99	5,84	4,31	3,87	0,42	4,29	0,00	-
100 - 249	7,91	5,91	5,39	0,52	5,91	0,00	-
250 - 499	7,09	4,95	3,93	0,40	4,33	-	-
500 - 999	5,80	4,21	3,87	0,35	4,21	-	-
J Informácie a komunikácie	15,12	11,33	10,05	1,17	11,22	0,03	0,01
1 - 9	7,49	5,41	4,87	0,53	5,41	-	-
10 - 19	8,85	6,47	5,79	0,67	6,45	0,00	-
20 - 49	12,59	9,53	8,41	0,97	9,38	0,04	0,09
50 - 99	13,83	10,54	9,46	1,00	10,46	0,02	-
100 - 249	15,39	11,93	10,66	1,19	11,84	0,05	0,00
250 - 499	20,26	15,45	13,84	1,52	15,36	0,05	0,00
500 - 999	19,22	14,11	12,32	1,77	14,08	0,03	-
1000 a viac	20,70	15,22	13,28	1,65	14,93	0,06	-
K Finančné a poisťovacie činnosti	16,27	12,01	10,49	1,38	11,88	0,03	0,04
1 - 9	8,34	6,22	5,59	0,63	6,22	-	-
10 - 19	12,34	8,78	7,33	0,91	8,23	-	0,52
20 - 49	17,69	13,30	11,74	1,42	13,16	0,02	0,05
50 - 99	18,80	14,02	12,13	1,50	13,63	0,00	0,25
100 - 249	16,60	12,61	10,92	1,43	12,35	0,03	0,16
250 - 499	15,61	11,56	10,29	1,21	11,50	0,00	-
500 - 999	14,70	10,88	9,38	1,30	10,68	0,03	0,09
1000 a viac	16,63	12,19	10,65	1,44	12,10	0,03	0,00
L Činnosti v oblasti nehnuteľností	8,35	5,69	5,07	0,59	5,66	0,01	0,01
1 - 9	8,33	5,38	4,88	0,49	5,37	-	0,01
10 - 19	7,81	5,72	4,99	0,69	5,68	0,01	0,02
20 - 49	8,34	6,00	5,23	0,69	5,93	0,03	0,03
50 - 99	8,64	6,18	5,38	0,75	6,13	0,03	0,02
100 - 249	9,06	6,47	5,62	0,83	6,45	0,02	-
250 - 499	10,18	7,63	6,82	0,71	7,53	0,09	-

EUR/hour

nepriame náklady spolu	z toho: povin. príspev. na soc. poist.	nepovin. príspev. na soc. poist.	sociálne dávky	sociálne výhody	náklady na škol. zamest-nancov	poplatky a sankcie súvis. so mzdami	subven-cie	Economic activity NACE Rev. 2 Size of reporting units
Indirect labour costs	of which: Statut. social secur. contrib.	Supplem. social secur. contrib.	Employer. imputed social contrib.	Social benefits	Vocatio-nal training costs	Taxes	Subsi-dies	
8	9	10	11	12	13	14	15	a
2,09	1,84	0,02	0,08	0,10	0,03	0,00	- 0,00	F Construction
1,50	1,38	0,00	0,04	0,07	0,01	0,00	-	1 - 9
1,69	1,54	0,01	0,06	0,06	0,01	0,00	-	10 - 19
2,03	1,80	0,02	0,10	0,09	0,02	0,00	- 0,00	20 - 49
2,11	1,90	0,02	0,08	0,07	0,02	0,00	- 0,00	50 - 99
2,50	2,19	0,04	0,10	0,11	0,05	0,00	- 0,00	100 - 249
2,75	2,33	0,05	0,14	0,16	0,06	0,00	-	250 - 499
3,31	2,80	0,04	0,23	0,14	0,08	-	- 0,04	500 - 999
3,81	2,87	0,11	0,12	0,53	0,14	-	-	1000 and more
2,05	1,85	0,02	0,05	0,08	0,03	0,00	- 0,00	G Wholesale and retail traide
1,91	1,75	0,01	0,05	0,07	0,01	0,00	- 0,00	1 - 9
2,07	1,88	0,02	0,05	0,08	0,02	0,00	- 0,00	10 - 19
2,46	2,20	0,02	0,10	0,08	0,05	0,00	- 0,00	20 - 49
2,44	2,20	0,03	0,07	0,08	0,05	0,00	- 0,00	50 - 99
2,19	2,01	0,02	0,04	0,08	0,03	0,00	- 0,00	100 - 249
1,83	1,67	0,02	0,02	0,08	0,01	-	-	250 - 499
1,96	1,75	0,03	0,03	0,10	0,02	0,00	-	500 - 999
1,93	1,68	0,01	0,03	0,07	0,12	-	- 0,00	1000 and more
2,19	1,90	0,07	0,08	0,08	0,03	0,00	- 0,05	H Transportation, storage
1,45	1,35	0,01	0,02	0,06	0,01	0,00	-	1 - 9
1,53	1,39	0,01	0,03	0,09	0,01	0,00	-	10 - 19
1,65	1,54	0,01	0,04	0,04	0,02	0,00	- 0,10	20 - 49
1,62	1,51	0,02	0,04	0,03	0,02	0,00	-	50 - 99
2,08	1,94	0,01	0,04	0,05	0,03	0,00	- 0,04	100 - 249
2,48	2,11	0,09	0,09	0,10	0,05	0,00	- 0,00	250 - 499
2,86	2,31	0,10	0,29	0,08	0,04	0,00	-	500 - 999
2,38	2,05	0,10	0,08	0,09	0,04	0,00	- 0,08	1000 and more
1,34	1,23	0,01	0,03	0,05	0,01	0,00	- 0,00	I Accommodation, food services
1,00	0,95	0,00	0,01	0,04	0,00	-	-	1 - 9
1,35	1,28	0,00	0,03	0,03	0,00	-	-	10 - 19
1,52	1,35	0,02	0,06	0,07	0,00	-	- 0,00	20 - 49
1,54	1,39	0,01	0,02	0,07	0,01	0,00	- 0,01	50 - 99
2,00	1,86	0,02	0,02	0,07	0,02	-	-	100 - 249
2,14	1,52	-	0,02	0,16	0,02	-	-	250 - 499
1,59	1,44	0,00	0,07	0,01	0,06	-	-	500 - 999
3,80	3,29	0,07	0,19	0,16	0,08	0,00	- 0,01	J Information, communication
2,12	1,85	0,03	0,04	0,12	0,07	0,00	- 0,03	1 - 9
2,39	2,17	0,02	0,12	0,06	0,02	-	-	10 - 19
3,06	2,87	0,03	0,05	0,08	0,03	0,00	- 0,00	20 - 49
3,30	3,02	0,05	0,05	0,10	0,06	0,00	- 0,00	50 - 99
3,47	3,26	0,04	0,04	0,07	0,04	-	- 0,01	100 - 249
4,81	4,05	0,12	0,26	0,24	0,12	-	-	250 - 499
5,11	4,37	0,18	0,27	0,10	0,15	-	-	500 - 999
5,48	4,44	0,12	0,48	0,29	0,13	0,01	-	1000 and more
4,27	3,50	0,15	0,19	0,30	0,11	0,00	-	K Financial and insurance activities
2,12	2,03	0,03	0,01	0,05	0,01	-	-	1 - 9
3,55	2,80	0,19	0,01	0,47	0,06	-	-	10 - 19
4,39	3,57	0,14	0,35	0,18	0,12	0,00	-	20 - 49
4,78	3,78	0,20	0,40	0,22	0,14	-	-	50 - 99
4,00	3,44	0,11	0,12	0,20	0,11	0,00	-	100 - 249
4,05	3,41	0,08	0,06	0,27	0,18	0,00	-	250 - 499
3,82	3,28	0,08	0,08	0,19	0,13	-	-	500 - 999
4,44	3,59	0,17	0,22	0,35	0,09	0,00	-	1000 and more
2,66	1,91	0,03	0,62	0,08	0,01	0,00	- 0,00	L Real estate activities
2,95	1,78	0,01	1,08	0,07	0,01	0,00	-	1 - 9
2,11	1,92	0,04	0,08	0,06	0,02	-	- 0,02	10 - 19
2,34	2,04	0,06	0,07	0,15	0,02	0,00	-	20 - 49
2,46	2,16	0,08	0,07	0,13	0,02	-	-	50 - 99
2,58	2,20	0,04	0,22	0,08	0,02	-	-	100 - 249
2,55	2,49	0,05	0,02	-	-	-	-	250 - 499

T19c Hodinové náklady práce podľa ekonomickej činnosti a veľkosti organizácie
Hourly labour cost by economic activity and size of reporting units

Eur/hod.

Ekonomická činnosť SK NACE Rev.2 Veľkosť organizácie (počet zamestnancov)	Celkové náklady práce	v tom					
		priame náklady spolu	z toho				
			mzdy	náhrady mzdy	mzdy a náhrady mzdy spol. (stĺ.3+4)	náhrady za prac.pohot. mimo pracov.	peňažné plnenia zo zisku po zdan.
	Total labour costs	of which					
		Direct labour costs	of which				
			Direct remune-rat. and bonuses	Payments for days not worked	Wages and salaries (col. 3+4)	Bonus. for being on call out. the work.	Bonus. based on profit after tax.
a	1	2	3	4	5	6	7
M Odborné, vedec.a techn. čin.	10,72	8,02	7,15	0,80	7,94	0,00	0,06
1 - 9	7,69	5,69	5,14	0,53	5,67	-	-
10 - 19	10,41	7,78	6,96	0,75	7,71	0,00	0,05
20 - 49	10,68	8,03	7,15	0,75	7,90	0,01	0,07
50 - 99	12,69	9,47	8,47	0,96	9,43	0,00	0,00
100 - 249	14,48	11,19	9,79	1,13	10,91	0,00	0,22
250 - 499	6,74	4,76	4,42	0,32	4,75	0,01	-
500 - 999	18,49	14,06	11,61	2,09	13,70	0,01	0,35
1000 a viac	13,60	10,00	8,99	1,01	10,00	0,00	0,00
N Administratívne služby	5,93	4,35	3,88	0,43	4,31	0,01	0,01
1 - 9	6,05	4,46	4,00	0,43	4,43	-	0,03
10 - 19	7,11	5,20	4,68	0,52	5,20	0,01	0,00
20 - 49	6,24	4,63	4,11	0,49	4,60	0,02	0,01
50 - 99	5,45	3,99	3,53	0,38	3,91	0,03	-
100 - 249	5,62	4,15	3,64	0,41	4,05	0,02	0,04
250 - 499	5,81	4,26	3,84	0,42	4,26	0,00	-
500 - 999	5,92	4,29	3,84	0,45	4,29	0,00	-
1000 a viac	5,38	3,86	3,50	0,34	3,84	0,00	0,00
O Verej. správa, soc. zabezp.	8,62	6,27	5,66	0,58	6,23	0,02	0,00
1 - 9	8,14	5,92	5,27	0,64	5,90	-	-
10 - 19	7,40	5,37	4,70	0,64	5,33	0,00	0,02
20 - 49	7,37	5,33	4,67	0,66	5,32	0,01	0,00
50 - 99	8,40	6,10	5,57	0,49	6,06	0,04	0,00
100 - 249	9,08	6,61	5,97	0,60	6,57	0,03	0,00
250 - 499	9,17	6,68	5,94	0,68	6,62	0,05	-
500 - 999	9,47	6,90	6,19	0,61	6,80	0,06	-
1000 a viac	9,83	7,15	6,86	0,28	7,14	0,01	-
P Vzdelávanie	7,83	5,71	4,83	0,88	5,71	0,00	0,00
1 - 9	6,61	4,84	4,13	0,70	4,84	-	-
10 - 19	6,96	5,07	4,31	0,76	5,07	-	0,00
20 - 49	7,47	5,44	4,56	0,88	5,44	0,00	0,00
50 - 99	7,67	5,58	4,69	0,89	5,58	0,00	0,00
100 - 249	8,19	6,00	5,07	0,93	5,99	0,00	-
250 - 499	9,81	7,22	6,18	1,04	7,22	0,00	-
500 - 999	8,97	6,64	5,75	0,89	6,64	0,00	-
1000 a viac	9,39	6,88	5,96	0,91		0,00	-
Q Zdravotníctvo, soc. pomoc	8,18	6,02	5,26	0,67	5,93	0,07	0,02
1 - 9	6,81	5,06	4,46	0,53	4,99	0,00	0,07
10 - 19	7,55	5,88	5,29	0,55	5,83	0,04	-
20 - 49	6,54	4,85	4,30	0,53	4,84	0,01	-
50 - 99	6,81	5,00	4,39	0,59	4,98	0,01	0,00
100 - 249	7,16	5,25	4,54	0,60	5,14	0,05	0,05
250 - 499	9,05	6,66	5,78	0,71	6,49	0,14	0,02
500 - 999	8,41	6,18	5,34	0,68	6,01	0,16	0,00
1000 a viac	9,65	7,07	6,20	0,80		0,05	0,01
R Umenie, zábava, rekreácia	6,56	4,78	4,25	0,50	4,75	0,00	0,02
1 - 9	6,15	4,45	3,97	0,46	4,43	-	0,02
10 - 19	5,80	4,24	3,81	0,43	4,24	-	-
20 - 49	6,63	4,78	4,26	0,52	4,78	0,00	-
50 - 99	6,73	4,89	4,37	0,51	4,88	0,00	0,01
100 - 249	7,88	5,78	5,08	0,53	5,61	0,01	0,09
250 - 499	6,53	4,77	4,31	0,46	4,77	0,00	0,00
500 - 999	6,23	4,59	4,02	0,57	4,59	-	-
S Ostatné činnosti	6,07	4,46	3,98	0,46	4,44	0,00	0,01
1 - 9	5,74	4,23	3,77	0,43	4,20	-	0,03
10 - 19	7,22	5,19	4,54	0,65	5,19	-	-
20 - 49	6,68	4,91	4,42	0,48	4,90	0,00	-
50 - 99	8,30	6,04	5,29	0,66	5,94	-	0,02
100 - 249	6,14	4,67	4,15	0,51	4,66	0,00	0,00
250 - 499	4,57	3,32	3,07	0,25	3,32	-	-
500 - 999	4,17	2,86	2,56	0,30	2,86	-	-

EUR/hour

nepriame náklady spolu	z toho: povin. príspev. na soc. poist.	nepovin. príspev. na soc. poist.	sociálne dávky	sociálne výhody	náklady na škol. zamest-nancov	poplatky a sankcie súvis. so mzdami	subven-cie	Economic activity NACE Rev. 2 Size of reporting units
Indirect labour costs	of which: Statut. social secur. contrib.	Supplem. social secur. contrib.	Employer. imputed social contrib.	Social benefits	Vocatio-nal training costs	Taxes	Subsi-dies	
8	9	10	11	12	13	14	15	a
2,70	2,46	0,03	0,05	0,11	0,04	0,00	- 0,00	M Profession., techn. activ.
2,01	1,85	0,01	0,04	0,08	0,03	0,00	-	1 - 9
2,63	2,41	0,03	0,07	0,08	0,04	0,00	-	10 - 19
2,66	2,49	0,03	0,03	0,08	0,03	0,00	- 0,00	20 - 49
3,22	2,93	0,05	0,09	0,05	0,07	0,00	- 0,00	50 - 99
3,30	2,96	0,05	0,08	0,09	0,07	-	-	100 - 249
1,98	1,80	0,05	0,03	0,09	0,00	-	-	250 - 499
4,43	3,74	0,19	0,09	0,13	0,23	-	-	500 - 999
3,60	3,22	0,04	0,04	0,29	0,00	-	-	1000 a viac
1,58	1,44	0,02	0,04	0,06	0,01	0,00	- 0,00	N Administrative service
1,59	1,46	0,02	0,04	0,07	0,00	-	-	1 - 9
1,92	1,69	0,05	0,10	0,08	0,00	-	- 0,01	10 - 19
1,64	1,53	0,01	0,03	0,05	0,00	0,00	- 0,02	20 - 49
1,46	1,27	0,02	0,04	0,07	0,05	0,00	-	50 - 99
1,48	1,33	0,02	0,03	0,05	0,02	0,00	- 0,00	100 - 249
1,55	1,48	0,03	0,03	0,01	0,00	-	-	250 - 499
1,63	1,43	0,01	0,03	0,07	0,01	0,00	-	500 - 999
1,51	1,41	0,00	0,04	0,05	0,00	0,00	-	1000 a viac
2,36	2,12	0,05	0,07	0,09	0,02	0,00	- 0,00	O Public admin., social security
2,22	2,07	0,05	0,02	0,05	0,02	-	-	1 - 9
2,03	1,83	0,04	0,03	0,10	0,02	0,00	-	10 - 19
2,04	1,83	0,04	0,07	0,07	0,02	0,00	-	20 - 49
2,30	2,05	0,06	0,09	0,09	0,02	0,00	-	50 - 99
2,47	2,20	0,06	0,08	0,10	0,02	0,00	- 0,00	100 - 249
2,50	2,24	0,05	0,08	0,12	0,01	0,00	-	250 - 499
2,57	2,36	0,04	0,08	0,08	0,01	0,00	-	500 - 999
2,68	2,43	0,09	0,07	0,08	0,01	-	-	1000 a viac
2,12	1,96	0,04	0,04	0,07	0,01	0,00	- 0,00	P Education
1,77	1,63	0,02	0,05	0,07	0,00	-	-	1 - 9
1,90	1,76	0,03	0,02	0,08	0,00	-	-	10 - 19
2,03	1,88	0,03	0,04	0,06	0,01	0,00	- 0,00	20 - 49
2,09	1,94	0,04	0,05	0,05	0,00	0,00	- 0,00	50 - 99
2,19	2,03	0,04	0,05	0,07	0,01	0,00	-	100 - 249
2,59	2,35	0,06	0,08	0,09	0,00	0,00	-	250 - 499
2,33	2,18	0,04	0,02	0,05	0,03	-	-	500 - 999
2,52	2,32	0,03	0,03	0,11	0,02	-		1000 a viac
2,16	2,03	0,03	0,04	0,05	0,01	0,00	- 0,00	Q Health, soc. work activ.
1,76	1,64	0,01	0,02	0,08	0,01	0,00	- 0,00	1 - 9
1,68	1,62	0,01	0,02	0,03	0,00	0,00	-	10 - 19
1,69	1,61	0,02	0,03	0,03	0,00	0,00	-	20 - 49
1,81	1,72	0,02	0,05	0,02	0,01	-	-	50 - 99
1,92	1,78	0,02	0,04	0,06	0,02	0,00	- 0,00	100 - 249
2,39	2,24	0,03	0,04	0,05	0,02	-	-	250 - 499
2,23	2,12	0,03	0,03	0,04	0,01	0,00	- 0,00	500 - 999
2,57	2,43	0,04	0,04	0,05	0,01	0,00		1000 a viac
1,78	1,64	0,02	0,04	0,07	0,00	0,00	- 0,00	R Arts, recreation
1,70	1,60	0,00	0,02	0,08	0,00	-	-	1 - 9
1,56	1,47	0,01	0,03	0,04	0,00	0,00	-	10 - 19
1,86	1,66	0,03	0,05	0,12	0,00	0,00	- 0,01	20 - 49
1,84	1,67	0,02	0,06	0,09	0,00	-	-	50 - 99
2,10	1,88	0,05	0,05	0,10	0,01	0,00	- 0,00	100 - 249
1,76	1,66	0,02	0,03	0,04	0,01	-	-	250 - 499
1,64	1,56	0,01	0,05	0,02	-	-	-	500 - 999
1,63	1,48	0,01	0,04	0,08	0,00	0,00	- 0,02	S Other service activities
1,51	1,39	0,01	0,01	0,10	0,00	-	-	1 - 9
2,03	1,80	0,01	0,16	0,05	0,01	-	-	10 - 19
1,77	1,62	0,02	0,04	0,08	0,01	0,00	-	20 - 49
2,26	1,85	0,01	0,11	0,06	0,00	-	-	50 - 99
1,63	1,53	0,01	0,03	0,05	0,01	-	- 0,16	100 - 249
1,25	1,16	0,00	0,01	0,07	0,01	-	-	250 - 499
1,32	1,11	-	0,00	0,20	-	-	-	500 - 999

T20a Hodinové náklady práce podľa ekonomickej činnosti a vybraných druhov vlastníctva
Hourly labour costs by economic activity and selected types of ownership

Eur/hod.

Ekonomická činnosť SK NACE Rev.2 Druh vlastníctva	Celkové náklady práce	v tom					
		priame náklady spolu	z toho				
			mzdy	náhrady mzdy	mzdy a náhrady mzdy spol. (stĺ.3+4)	náhrady za prac.pohot. mimo pracov.	peňažné plnenia zo zisku po zdan.
	Total labour costs	of which					
		Direct labour costs	of which				
			Direct remune-rat. and bonuses	Payments for days not worked	Wages and salaries (col. 3+4)	Bonus. for being on call out. the work.	Bonus. based on profit after tax.
a	1	2	3	4	5	6	7
Priemer za SR	8,53	6,23	5,44	0,72	6,16	0,02	0,04
A Poľnohospodárstvo, poľovníctvo a lesníctvo	6,74	4,91	4,31	0,56	4,87	0,00	0,03
Súkromné tuzemské	6,09	4,45	3,94	0,48	4,42	0,01	0,02
Družstevné	6,26	4,56	4,00	0,51	4,51	0,00	0,04
Štátne	9,50	6,78	5,79	0,95	6,73	0,00	0,03
Vlastníctvo územnej samosprávy	10,04	7,54	6,73	0,79	7,52	0,00	0,02
Zahraničné	7,59	5,56	4,80	0,74	5,55	0,01	-
Medzinárodné s prevaž. súkromným sektorom	6,62	4,84	4,27	0,51	4,78	-	0,00
B-E Priemysel spolu	9,00	6,51	5,62	0,80	6,42	0,01	0,07
Súkromné tuzemské	7,36	5,40	4,61	0,63	5,24	0,01	0,15
Družstevné	6,16	4,44	3,77	0,63	4,40	0,00	0,03
Štátne	10,01	7,20	5,97	1,09	7,06	0,05	0,08
Vlastníctvo územnej samosprávy	7,38	5,27	4,56	0,65	5,22	0,05	0,01
Zahraničné	9,64	6,99	6,11	0,84	6,95	0,01	0,01
Medzinárodné s prevaž. súkromným sektorom	10,67	7,55	6,45	0,97	7,43	0,02	0,05
B Ťažba a dobývanie	9,94	7,06	6,06	0,92	6,97	0,05	0,01
Súkromné tuzemské	10,65	7,77	6,94	0,83	7,77	0,01	-
Družstevné	6,11	4,39	3,81	0,57	4,39	-	-
Štátne	8,54	6,03	5,05	0,91	5,96	0,07	-
Zahraničné	9,25	6,55	5,60	0,93	6,52	0,01	-
Medzinárodné s prevaž. súkromným sektorom	14,08	9,81	8,45	1,05	9,50	0,08	0,04
C Priemyselná výroba	8,74	6,34	5,49	0,76	6,26	0,01	0,06
Súkromné tuzemské	7,22	5,30	4,52	0,62	5,15	0,00	0,15
Družstevné	6,16	4,44	3,77	0,63	4,40	0,00	0,03
Štátne	8,08	5,68	4,74	0,87	5,61	0,02	0,05
Vlastníctvo územnej samosprávy	7,61	5,51	4,89	0,62	5,51	0,00	-
Zahraničné	9,66	7,01	6,13	0,84	6,97	0,01	0,01
Medzinárodné s prevaž. súkromným sektorom	9,92	7,03	6,08	0,88	6,97	0,01	0,01
D Dod. elektriny, plynu, pary	14,44	10,14	8,39	1,38	9,77	0,12	0,22
Súkromné tuzemské	10,07	7,27	6,17	0,84	7,00	0,04	0,21
Štátne	16,71	11,80	9,79	1,59	11,38	0,06	0,29
Vlastníctvo územnej samosprávy	7,41	5,28	4,58	0,65	5,23	0,04	0,00
Zahraničné	10,26	7,33	6,37	0,87	7,24	0,03	-
Medzinárodné s prevaž. súkromným sektorom	15,70	11,06	8,99	1,59	10,57	0,09	0,36
E Dodávka vody, odpady	8,43	6,14	5,16	0,86	6,02	0,04	0,07
Súkromné tuzemské	8,25	6,01	5,03	0,72	5,76	0,02	0,21
Štátne	9,55	7,01	5,79	1,10	6,89	0,04	0,07
Vlastníctvo územnej samosprávy	7,35	5,25	4,53	0,66	5,19	0,06	0,01
Zahraničné	8,18	5,98	5,09	0,84	5,92	0,06	-
Medzinárodné s prevaž. súkromným sektorom	7,27	5,23	4,51	0,65	5,16	0,04	0,03
F Stavebníctvo	7,70	5,62	4,81	0,69	5,50	0,01	0,06
Súkromné tuzemské	6,75	4,94	4,23	0,59	4,83	0,00	0,06
Družstevné	6,42	4,55	3,98	0,56	4,55	0,00	-
Vlastníctvo územnej samosprávy	7,48	5,55	4,74	0,72	5,46	0,08	-
Zahraničné	12,48	9,14	7,80	1,22	9,01	0,01	0,00
Medzinárodné s prevaž. súkromným sektorom	9,81	7,07	6,18	0,86	7,04	0,00	0,00

EUR/hour

nepriame náklady spolu	z toho: povin. príspev. na soc. poist.	nepovin. príspev. na soc. poist.	sociálne dávky	sociálne výhody	náklady na škol. zamest-nancov	poplatky a sankcie súvis. so mzdami	subven-cie	Economic activity NACE Rev. 2 Type of ownership
Indirect labour costs	of which: Statut. social secur. contrib.	Supplem. social secur. contrib.	Employer. imputed social contrib.	Social benefits	Vocatio-nal training costs	Taxes	Subsi-dies	
8	9	10	11	12	13	14	15	a
2,31	2,04	0,05	0,08	0,09	0,03	0,00	- 0,01	Average of the SR
1,83	1,64	0,03	0,06	0,08	0,01	0,00	- 0,00	A Agriculture, forestry and fishing
1,64	1,48	0,02	0,05	0,08	0,01	0,00	- 0,00	Private inland
1,69	1,52	0,03	0,05	0,09	0,01	0,00	-	Cooperative - owned
2,72	2,36	0,12	0,15	0,08	0,02	-	- 0,01	State - owned
2,50	2,33	0,03	0,05	0,09	0,01	-	-	Municipality - owned
2,03	1,89	0,03	0,08	0,03	0,00	-	-	Foreign
1,79	1,60	0,01	0,03	0,14	0,01	-	-	International - private
2,50	2,16	0,08	0,09	0,11	0,04	0,00	- 0,01	B-E Industry total
1,96	1,74	0,04	0,06	0,09	0,02	0,00	- 0,00	Private inland
1,74	1,53	0,04	0,06	0,10	0,01	0,00	- 0,02	Cooperative - owned
3,07	2,48	0,20	0,19	0,13	0,05	0,00	- 0,26	State - owned
2,11	1,85	0,05	0,08	0,12	0,01	0,00	- 0,00	Municipality - owned
2,65	2,34	0,07	0,07	0,10	0,04	0,00	- 0,01	Foreign
3,12	2,50	0,14	0,19	0,20	0,06	0,00	- 0,00	International - private
2,88	2,38	0,12	0,17	0,14	0,06	0,00	-	B Mining and quarrying
2,87	2,47	0,03	0,27	0,09	0,01	0,00	-	Private inland
1,72	1,55	-	0,13	0,04	-	-	-	Cooperative - owned
2,51	2,14	0,13	0,15	0,07	0,01	-	-	State - owned
2,70	2,22	0,08	0,25	0,11	0,01	-	-	Foreign
4,26	3,17	0,22	0,06	0,49	0,31	-	-	International - private
2,40	2,10	0,06	0,07	0,11	0,04	0,00	- 0,01	C Manufacturing
1,92	1,71	0,04	0,06	0,08	0,02	0,00	- 0,00	Private inland
1,74	1,53	0,04	0,06	0,10	0,01	0,00	- 0,02	Cooperative - owned
2,40	2,10	0,09	0,13	0,05	0,01	-	-	State - owned
2,09	1,93	0,07	0,02	0,04	0,00	-	-	Municipality - owned
2,66	2,35	0,07	0,07	0,10	0,05	0,00	- 0,01	Foreign
2,89	2,36	0,10	0,14	0,21	0,06	0,00	- 0,00	International - private
4,30	3,23	0,29	0,49	0,20	0,08	0,00	- 0,00	D Electricity, gas supply
2,80	2,33	0,12	0,11	0,18	0,06	-	-	Private inland
4,91	3,72	0,28	0,51	0,21	0,15	0,00	-	State - owned
2,14	1,88	0,03	0,06	0,15	0,02	0,00	- 0,01	Municipality - owned
2,93	2,64	0,04	0,07	0,08	0,06	-	-	Foreign
4,65	3,44	0,43	0,56	0,17	0,05	-	- 0,00	International - private
2,49	2,10	0,14	0,09	0,13	0,03	0,00	- 0,19	E Water supply, waste
2,27	1,96	0,09	0,05	0,14	0,02	-	- 0,03	Private inland
3,05	2,44	0,25	0,14	0,16	0,04	0,00	- 0,51	State - owned
2,10	1,83	0,06	0,09	0,11	0,01	0,00	-	Municipality - owned
2,20	2,02	0,08	0,05	0,03	0,02	-	-	Foreign
2,04	1,79	0,06	0,05	0,10	0,02	0,00	-	International - private
2,09	1,84	0,02	0,08	0,10	0,03	0,00	- 0,00	F Construction
1,81	1,62	0,02	0,06	0,08	0,02	0,00	- 0,00	Private inland
1,87	1,63	0,02	0,13	0,08	0,02	-	-	Cooperative - owned
1,94	1,76	0,03	0,04	0,10	0,01	0,00	-	Municipality - owned
3,37	2,87	0,05	0,23	0,13	0,06	-	- 0,02	Foreign
2,73	2,40	0,05	0,11	0,12	0,04	0,00	-	International - private

T20b Hodinové náklady práce podľa ekonomickej činnosti a vybraných druhov vlastníctva
Hourly labour costs by economic activity and selected types of ownership

Eur/hod.

Ekonomická činnosť SK NACE Rev.2 Druh vlastníctva	Celkové náklady práce	v tom					
		priame náklady spolu	z toho				
			mzdy	náhrady mzdy	mzdy a náhrady mzdy spol. (stĺ.3+4)	náhrady za prac.pohot. mimo pracov.	peňažné plnenia zo zisku po zdan.
	Total labour costs	of which					
		Direct labour costs	of which				
			Direct remune-rat. and bonuses	Payments for days not worked	Wages and salaries (col. 3+4)	Bonus. for being on call out. the work.	Bonus. based on profit after tax.
a	1	2	3	4	5	6	7
G Veľkoobchod a maloobchod	7,84	5,79	5,12	0,58	5,71	0,00	0,05
Súkromné tuzemské	6,92	5,13	4,52	0,51	5,03	0,00	0,08
Družstevné	5,85	4,19	3,63	0,54	4,16	0,00	0,02
Štátne	8,62	6,21	5,50	0,68	6,19	0,00	-
Vlastníctvo územnej samosprávy	4,52	3,25	2,83	0,43	3,25	-	-
Zahraničné	10,23	7,59	6,74	0,75	7,50	0,00	0,00
Medzinárodné s prevaž. súkromným sektorom	8,89	6,49	5,78	0,65	6,43	0,00	0,00
H Doprava a skladovanie	7,73	5,59	4,85	0,70	5,55	0,03	0,01
Súkromné tuzemské	6,47	4,70	4,13	0,54	4,67	0,01	0,02
Štátne	8,29	5,93	5,04	0,84	5,88	0,04	0,01
Vlastníctvo územnej samosprávy	8,28	5,95	5,23	0,69	5,92	0,02	0,01
Zahraničné	8,23	6,05	5,40	0,63	6,04	0,00	0,00
Medzinárodné s prevaž. súkromným sektorom	7,64	5,65	4,93	0,57	5,50	0,11	-
I Ubytovacie a stravovacie služby	5,00	3,66	3,27	0,37	3,63	0,00	0,00
Súkromné tuzemské	4,50	3,31	2,97	0,33	3,30	0,00	0,00
Štátne	8,90	6,71	6,07	0,63	6,70	0,01	-
Vlastníctvo územnej samosprávy	5,35	3,92	3,47	0,45	3,92	-	-
Vlastníctvo združení, politických strán a cirkví	7,07	5,30	4,57	0,64	5,21	-	-
Zahraničné	6,42	4,58	4,05	0,39	4,44	-	-
Medzinárodné s prevaž. súkromným sektorom	6,35	4,66	4,16	0,49	4,66	-	-
J Informácie a komunikácie	15,12	11,33	10,05	1,17	11,22	0,03	0,01
Súkromné tuzemské	10,57	7,93	7,13	0,76	7,89	0,02	0,01
Družstevné	8,79	5,37	4,52	0,85	5,37	-	-
Štátne	16,30	11,79	10,63	1,14	11,77	0,02	-
Vlastníctvo územnej samosprávy	7,40	5,28	4,77	0,51	5,28	-	-
Vlastníctvo združení, politických strán a cirkví	6,44	4,56	4,10	0,46	4,56	-	-
Zahraničné	19,78	15,05	13,33	1,56	14,90	0,03	0,00
Medzinárodné s prevaž. súkromným sektorom	17,14	12,57	10,97	1,40	12,37	0,08	0,01
K Finančné a poisťovacie činnosti	16,27	12,01	10,49	1,38	11,88	0,03	0,04
Súkromné tuzemské	10,58	7,82	6,93	0,84	7,76	-	0,05
Štátne	18,83	13,11	10,97	1,62	12,59	0,05	0,22
Zahraničné	15,79	11,72	10,26	1,29	11,55	0,02	0,08
Medzinárodné s prevaž. súkromným sektorom	16,73	12,39	10,84	1,46	12,31	0,03	0,00
L Činnosti v oblasti nehnuteľností	8,35	5,69	5,07	0,59	5,66	0,01	0,01
Súkromné tuzemské	6,86	5,01	4,49	0,51	5,00	0,01	0,00
Družstevné	8,63	6,16	5,38	0,72	6,10	0,02	0,04
Štátne	10,13	7,14	6,10	0,88	6,98	0,00	0,08
Vlastníctvo územnej samosprávy	7,44	5,50	4,85	0,61	5,46	0,02	0,02
Vlastníctvo združ., polit. strán a cirkví	6,55	4,88	4,44	0,44	4,88	-	-
Zahraničné	13,00	10,29	9,27	0,98	10,25	0,04	-
Medzinárodné s prevaž. súkromným sektorom	16,93	5,85	5,39	0,45	5,84	-	-
M Odborné, vedec.a techn. čin.	10,72	8,02	7,15	0,80	7,94	0,00	0,06
Súkromné tuzemské	8,53	6,28	5,58	0,60	6,18	0,00	0,09
Štátne	8,72	6,36	5,68	0,66	6,35	0,01	-
Vlastníctvo územnej samosprávy	6,70	4,94	4,39	0,55	4,94	-	-
Vlastníctvo združ., polit. strán a cirkví	6,62	4,66	4,01	0,65	4,66	-	-
Zahraničné	16,57	12,65	11,22	1,34	12,56	0,00	0,01
Medzinárodné s prevaž. súkromným sektorom	14,08	10,77	9,74	1,00	10,74	0,00	0,00

EUR/hour

nepriame náklady spolu	z toho: povin. príspev. na soc. poist.	nepovin. príspev. na soc. poist.	sociálne dávky	sociálne výhody	náklady na škol. zamest-nancov	poplatky a sankcie súvis. so mzdami	subven-cie	Economic activity NACE Rev. 2 Type of ownership
Indirect labour costs	of which: Statut. social secur. contrib.	Supplem. social secur. contrib.	Employer. imputed social contrib.	Social benefits	Vocatio-nal training costs	Taxes	Subsi-dies	
8	9	10	11	12	13	14	15	a
2,05	1,85	0,02	0,05	0,08	0,03	0,00	- 0,00	G Wholesale and retail traide
1,80	1,65	0,01	0,04	0,07	0,02	0,00	- 0,00	Private inland
1,67	1,46	0,05	0,03	0,12	0,01	-	- 0,00	Cooperative - owned
2,42	2,25	0,09	0,03	0,01	0,02	-	-	State - owned
1,26	1,14	-	0,01	0,10	0,01	-	-	Municipality - owned
2,64	2,39	0,02	0,08	0,08	0,04	0,00	-	Foreign
2,40	2,05	0,01	0,06	0,12	0,16	0,00	-	International - private
2,19	1,90	0,07	0,08	0,08	0,03	0,00	- 0,05	H Transportation, storage
1,77	1,56	0,03	0,10	0,07	0,01	0,00	- 0,00	Private inland
2,45	2,06	0,11	0,09	0,11	0,05	0,00	- 0,09	State - owned
2,32	2,10	0,07	0,07	0,07	0,01	-	-	Municipality - owned
2,17	2,02	0,02	0,04	0,03	0,03	0,00	-	Foreign
2,05	1,87	0,03	0,04	0,08	0,02	0,00	- 0,07	International - private
1,34	1,23	0,01	0,03	0,05	0,01	0,00	- 0,00	I Accommodation, food services
1,20	1,12	0,01	0,02	0,05	0,00	0,00	- 0,00	Private inland
2,19	1,97	0,05	0,12	0,05	0,00	-	-	State - owned
1,42	1,36	0,02	0,01	0,04	0,00	-	-	Municipality - owned
1,78	1,67	0,01	0,01	0,08	0,00	-	-	Ownership of associations
1,84	1,52	0,00	0,08	0,06	0,04	-	- 0,00	Foreign
1,69	1,59	0,00	0,04	0,05	0,00	-	-	International - private
3,80	3,29	0,07	0,19	0,16	0,08	0,00	- 0,01	J Information, communication
2,64	2,41	0,05	0,06	0,08	0,04	0,00	- 0,01	Private inland
4,65	1,84	0,10	-	0,38	2,32	-	- 1,23	Cooperative - owned
4,50	4,12	0,03	0,15	0,09	0,01	0,09	-	State - owned
2,12	1,86	0,00	0,01	0,24	0,01	-	-	Municipality - owned
1,89	1,66	0,04	0,09	0,09	-	-	-	Ownership of associations
4,74	4,14	0,09	0,19	0,21	0,09	-	-	Foreign
4,57	3,64	0,11	0,47	0,22	0,11	-	-	International - private
4,27	3,50	0,15	0,19	0,30	0,11	0,00	-	K Financial and insurance activities
2,76	2,36	0,05	0,12	0,14	0,08	-	-	Private inland
5,72	4,22	0,46	0,54	0,20	0,30	0,00	-	State - owned
4,06	3,35	0,09	0,15	0,29	0,12	0,00	-	Foreign
4,35	3,59	0,15	0,19	0,32	0,08	0,00	-	International - private
2,66	1,91	0,03	0,62	0,08	0,01	0,00	- 0,00	L Real estate activities
1,84	1,71	0,02	0,04	0,06	0,01	0,00	-	Private inland
2,48	2,22	0,06	0,04	0,14	0,02	0,00	- 0,01	Cooperative - owned
2,99	2,56	0,10	0,13	0,20	0,01	-	-	State - owned
1,94	1,74	0,05	0,07	0,07	0,00	-	-	Municipality - owned
1,67	1,61	-	0,02	0,03	0,01	-	-	Ownership of associations
2,71	2,57	0,02	0,04	0,05	0,00	-	-	Foreign
11,08	2,04	0,00	8,98	0,07	0,00	-	-	International - private
2,70	2,46	0,03	0,05	0,11	0,04	0,00	- 0,00	M Profession., techn. activ.
2,25	1,99	0,03	0,05	0,14	0,03	0,00	-	Private inland
2,37	2,20	0,05	0,06	0,05	0,01	-	- 0,00	State - owned
1,76	1,75	-	0,01	-	-	-	-	Municipality - owned
1,96	1,87	0,04	0,03	0,03	-	-	-	Ownership of associations
3,92	3,57	0,04	0,07	0,08	0,10	0,00	-	Foreign
3,31	3,19	0,04	0,04	0,03	0,01	-	- 0,00	International - private

T20c Hodinové náklady práce podľa ekonomickej činnosti a vybraných druhov vlastníctva
Hourly labour costs by economic activity and selected types of ownership

Eur/hod.

Ekonomická činnosť SK NACE Rev.2 Druh vlastníctva	Celkové náklady práce	v tom					
		priame náklady spolu	z toho				
			mzdy	náhrady mzdy	mzdy a náhrady mzdy spol. (stĺ.3+4)	náhrady za prac.pohot. mimo pracov.	peňažné plnenia zo zisku po zdan.
	Total labour costs	of which					
		Direct labour costs	of which				
			Direct remune-rat. and bonuses	Payments for days not worked	Wages and salaries (col. 3+4)	Bonus. for being on call out. the work.	Bonus. based on profit after tax.
a	1	2	3	4	5	6	7
N Administratívne služby	5,93	4,35	3,88	0,43	4,31	0,01	0,01
Súkromné tuzemské	5,07	3,73	3,34	0,35	3,69	0,01	0,02
Družstevné	5,01	3,78	2,93	0,85	3,78	-	-
Štátne	7,27	5,29	4,66	0,63	5,29	-	-
Vlastníctvo územnej samosprávy	5,88	4,21	3,69	0,48	4,17	0,04	0,00
Zahraničné	7,79	5,73	5,09	0,58	5,67	0,02	0,00
Medzinárodné s prevaž. súkromným sektorom	9,55	6,88	6,09	0,77	6,87	0,01	-
O Verej. správa, soc. zabezp.	8,62	6,27	5,66	0,58	6,23	0,02	0,00
Súkromné tuzemské	12,80	9,75	8,67	1,08	9,75	0,00	-
Štátne	9,77	7,11	6,56	0,50	7,05	0,05	0,00
Vlastníctvo územnej samosprávy	7,38	5,34	4,68	0,65	5,33	0,00	0,00
P Vzdelávanie	7,83	5,71	4,83	0,88	5,71	0,00	0,00
Súkromné tuzemské	8,29	6,10	5,25	0,85	6,10	-	-
Družstevné	6,34	4,54	3,77	0,77	4,54	-	-
Štátne	9,07	6,65	5,73	0,92	6,65	0,00	0,00
Vlastníctvo územnej samosprávy	7,44	5,41	4,54	0,87	5,41	0,00	0,00
Vlastníctvo združ., polit. strán a cirkví	7,63	5,58	4,66	0,91	5,57	0,00	0,00
Medzinárodné s prevaž. súkromným sektorom	2,73	2,09	1,90	0,19	2,09	-	-
Q Zdravotníctvo, soc. pomoc	8,18	6,02	5,26	0,67	5,93	0,07	0,02
Súkromné tuzemské	7,37	5,50	4,82	0,58	5,39	0,08	0,03
Štátne	9,02	6,62	5,78	0,76	6,54	0,06	0,01
Vlastníctvo územnej samosprávy	6,74	4,92	4,23	0,54	4,77	0,12	0,02
Vlastníctvo združ., polit. strán a cirkví	7,12	5,24	4,62	0,55	5,17	0,07	-
Zahraničné	11,07	8,27	7,27	0,93	8,20	0,01	-
Medzinárodné s prevaž. súkromným sektorom	7,95	5,85	5,11	0,54	5,65	0,03	0,17
R Umenie, zábava, rekreácia	6,56	4,78	4,25	0,50	4,75	0,00	0,02
Súkromné tuzemské	6,18	4,54	4,07	0,43	4,50	-	0,03
Štátne	7,81	5,67	4,94	0,66	5,60	0,01	0,03
Vlastníctvo územnej samosprávy	6,52	4,72	4,23	0,49	4,72	0,00	0,00
Vlastníctvo združ., polit. strán a cirkví	5,45	4,03	3,67	0,36	4,03	-	-
Zahraničné	5,59	4,08	3,70	0,38	4,08	-	-
Medzinárodné s prevaž. súkromným sektorom	4,30	3,18	2,77	0,41	3,18	-	-
S Ostatné činnosti	6,07	4,46	3,98	0,46	4,44	0,00	0,01
Súkromné tuzemské	5,31	3,99	3,55	0,44	3,99	0,00	0,00
Štátne	13,30	9,42	8,37	1,05	9,42	-	-
Vlastníctvo územnej samosprávy	6,09	4,46	3,81	0,60	4,41	0,05	-
Vlastníctvo združ., polit. strán a cirkví	5,84	4,29	3,85	0,43	4,28	0,00	0,00
Zahraničné	6,11	4,52	4,04	0,49	4,52	-	-
Medzinárodné s prevaž. súkromným sektorom	6,40	4,70	3,96	0,51	4,47	-	0,23

EUR/hour

nepriame náklady spolu	z toho: povin. príspev. na soc. poist.	nepovin. príspev. na soc. poist.	sociálne dávky	sociálne výhody	náklady na škol. zamest-nancov	poplatky a sankcie súvis. so mzdami	subven-cie	Economic activity NACE Rev. 2 Type of ownership
Indirect labour costs	of which: Statut. social secur. contrib.	Supplem. social secur. contrib.	Employer. imputed social contrib.	Social benefits	Vocatio-nal training costs	Taxes	Subsi-dies	
8	9	10	11	12	13	14	15	a
1,58	1,44	0,02	0,04	0,06	0,01	0,00	- 0,00	N Administrative service
1,35	1,23	0,01	0,04	0,06	0,01	0,00	- 0,01	Private inland
1,23	1,21	-	0,02	-	-	-	-	Cooperative - owned
1,98	1,84	0,13	0,01	-	-	-	-	State - owned
1,67	1,50	0,04	0,07	0,04	0,01	0,00	-	Municipality - owned
2,06	1,91	0,03	0,04	0,04	0,02	0,00	-	Foreign
2,68	2,21	0,05	0,06	0,14	0,06	-	-	International - private
2,36	2,12	0,05	0,07	0,09	0,02	0,00	- 0,00	O Public admin., social security
3,05	2,86	0,08	0,03	0,06	0,03	-	-	Private inland
2,66	2,38	0,06	0,10	0,10	0,02	0,00	-	State - owned
2,04	1,84	0,05	0,04	0,09	0,01	0,00	- 0,00	Municipality - owned
2,12	1,96	0,04	0,04	0,07	0,01	0,00	- 0,00	P Education
2,19	2,02	0,03	0,03	0,10	0,01	0,00	- 0,00	Private inland
1,80	1,75	-	0,03	0,02	0,01	-	-	Cooperative - owned
2,42	2,25	0,04	0,03	0,08	0,01	0,00	-	State - owned
2,03	1,88	0,04	0,04	0,06	0,00	0,00	- 0,00	Municipality - owned
2,05	1,92	0,02	0,03	0,07	0,00	-	-	Ownership of associations
0,64	0,64	-	-	-	-	-	-	International - private
2,16	2,03	0,03	0,04	0,05	0,01	0,00	- 0,00	Q Health, soc. work activ.
1,87	1,76	0,02	0,03	0,05	0,02	0,00	- 0,00	Private inland
2,41	2,27	0,04	0,04	0,05	0,01	0,00	-	State - owned
1,83	1,72	0,02	0,03	0,05	0,00	-	-	Municipality - owned
1,87	1,77	0,04	0,02	0,03	0,01	0,00	-	Ownership of associations
2,81	2,69	0,01	0,05	0,05	0,02	-	-	Foreign
2,10	1,96	0,01	0,03	0,05	0,02	0,01	- 0,00	International - private
1,78	1,64	0,02	0,04	0,07	0,00	0,00	- 0,00	R Arts, recreation
1,65	1,57	0,02	0,03	0,03	0,00	0,00	-	Private inland
2,14	1,95	0,04	0,06	0,08	0,01	0,00	- 0,01	State - owned
1,79	1,62	0,02	0,05	0,10	0,00	0,00	-	Municipality - owned
1,42	1,37	0,00	0,01	0,04	-	-	-	Ownership of associations
1,51	1,40	-	0,05	0,06	0,01	-	-	Foreign
1,12	1,12	-	-	-	-	-	-	International - private
1,63	1,48	0,01	0,04	0,08	0,00	0,00	- 0,02	S Other service activities
1,32	1,20	0,01	0,03	0,07	0,00	-	-	Private inland
3,88	3,21	0,05	0,49	0,11	0,02	0,00	-	State - owned
1,63	1,52	0,05	0,04	0,02	0,00	-	-	Municipality - owned
1,58	1,44	0,01	0,02	0,08	0,00	0,00	- 0,03	Ownership of associations
1,59	1,56	-	0,03	-	-	-	-	Foreign
1,70	1,48	0,01	0,04	0,17	0,00	-	-	International - private

T21 Hodinové náklady práce podľa vybraných druhov vlastníctva a veľkosti organizácie
Hourly labour costs by selected types of ownership and size of reporting units

Eur/hod.

Druh vlastníctva Veľkosť organizácie (počet zamestnancov)	Celkové náklady práce	v tom					
		priame náklady spolu	z toho				
			mzdy	náhrady mzdy	mzdy a náhrady mzdy spol. (stĺ.3+4)	náhrady za prac.pohot. mimo pracov.	peňažné plnenia zo zisku po zdan.
	Total labour costs	of which					
		Direct labour costs	of which				
			Direct remune-rat. and bonuses	Payments for days not worked	Wages and salaries (col. 3+4)	Bonus. for being on call out. the work.	Bonus. based on profit after tax.
a	1	2	3	4	5	6	7
Priemer za SR	8,53	6,23	5,44	0,72	6,16	0,02	0,04
Súkromné tuzemské	6,99	5,15	4,50	0,55	5,05	0,01	0,08
1 - 9	6,18	4,55	4,07	0,46	4,53	0,00	0,01
10 - 19	6,67	4,92	4,34	0,52	4,86	0,00	0,05
20 - 49	7,17	5,29	4,59	0,58	5,17	0,01	0,11
50 - 99	7,02	5,17	4,55	0,57	5,12	0,01	0,03
100 - 249	7,83	5,81	5,03	0,63	5,66	0,01	0,13
250 - 499	7,89	5,73	5,00	0,66	5,66	0,02	0,04
500 - 999	8,60	6,34	5,20	0,72	5,93	0,05	0,35
1000 a viac	7,70	5,63	4,66	0,67	5,32	0,00	0,22
Družstevné	6,36	4,58	3,98	0,56	4,54	0,00	0,03
1 - 9	7,37	5,23	4,65	0,56	5,21	-	0,02
10 - 19	6,45	4,72	4,14	0,56	4,70	0,00	0,00
20 - 49	6,64	4,80	4,17	0,58	4,75	0,01	0,02
50 - 99	6,62	4,81	4,15	0,57	4,72	0,01	0,07
100 - 249	5,98	4,33	3,77	0,51	4,28	0,00	0,05
250 - 499	5,34	3,80	3,26	0,53	3,79	0,00	0,02
500 - 999	6,08	4,36	3,77	0,55	4,33	0,00	0,03
1000 a viac	6,58	4,69	4,13	0,56	4,69	0,00	0,00
Štátne	9,20	6,68	5,85	0,77	6,62	0,04	0,01
1 - 9	9,85	7,13	6,43	0,70	7,13	-	-
10 - 19	8,99	6,53	5,69	0,80	6,48	0,04	-
20 - 49	8,23	5,98	5,21	0,76	5,97	0,01	0,00
50 - 99	8,30	6,06	5,37	0,66	6,03	0,02	0,00
100 - 249	9,32	6,77	6,01	0,69	6,70	0,03	0,02
250 - 499	10,18	7,40	6,47	0,80	7,27	0,11	0,02
500 - 999	10,21	7,54	6,48	0,93	7,41	0,05	0,06
1000 a viac	9,08	6,56	5,73	0,79	6,52	0,03	0,00
Vlastníctvo územnej samosprávy	7,33	5,32	4,57	0,74	5,30	0,01	0,00
1 - 9	7,18	5,27	4,65	0,61	5,26	-	-
10 - 19	6,90	5,01	4,35	0,65	4,99	0,00	0,01
20 - 49	7,16	5,20	4,42	0,77	5,19	0,00	0,00
50 - 99	7,44	5,40	4,57	0,82	5,39	0,00	0,00
100 - 249	7,51	5,41	4,68	0,72	5,40	0,01	0,00
250 - 499	7,71	5,61	4,87	0,68	5,55	0,04	0,01
500 - 999	7,29	5,29	4,51	0,61	5,12	0,16	0,00
1000 a viac	9,12	6,57	5,82	0,75	6,57	0,00	-
Vlastníctvo združ., polit. strán a cirkví	6,41	4,71	4,16	0,53	4,69	0,02	0,00
1 - 9	5,95	4,35	3,91	0,44	4,35	-	-
10 - 19	6,70	4,94	4,31	0,63	4,94	-	-
20 - 49	6,03	4,43	3,89	0,53	4,42	0,00	0,00
50 - 99	7,41	5,44	4,70	0,68	5,38	0,00	0,01
100 - 249	6,52	4,92	4,32	0,55	4,87	0,05	-
250 - 499	5,06	3,69	3,38	0,30	3,69	0,00	-
500 - 999	8,47	6,12	5,34	0,65	6,00	0,12	-
Zahraničné	10,43	7,66	6,74	0,87	7,60	0,01	0,01
1 - 9	11,29	8,42	7,49	0,89	8,38	0,00	-
10 - 19	11,33	8,41	7,43	0,85	8,28	0,01	0,02
20 - 49	11,22	8,36	7,38	0,90	8,28	0,01	0,00
50 - 99	10,55	7,81	6,86	0,83	7,69	0,01	0,02
100 - 249	10,36	7,69	6,77	0,85	7,62	0,01	0,00
250 - 499	9,70	7,10	6,24	0,78	7,03	0,01	0,01
500 - 999	9,34	6,86	6,05	0,78	6,82	0,00	0,01
1000 a viac	11,16	8,11	7,08	0,98	8,06	0,01	0,01
Medzinárodné s prevaž. súkromným sektorom	11,60	8,35	7,27	0,98	8,25	0,02	0,03
1 - 9	9,10	5,73	5,08	0,60	5,68	-	0,03
10 - 19	8,18	6,09	5,43	0,65	6,08	0,00	-
20 - 49	9,30	6,85	6,10	0,68	6,78	0,00	0,02
50 - 99	9,19	6,76	5,96	0,76	6,72	0,01	0,01
100 - 249	10,07	7,53	6,63	0,80	7,43	0,02	0,05
250 - 499	12,08	8,89	7,71	1,04	8,74	0,06	0,06
500 - 999	11,30	8,08	6,86	1,01	7,87	0,02	0,04
1000 a viac	13,57	9,71	8,41	1,19	9,60	0,03	0,03

EUR/hour

nepriame náklady spolu	z toho: povin. príspev. na soc. poist.	nepovin. príspev. na soc. poist.	sociálne dávky	sociálne výhody	náklady na škol. zamest-nancov	poplatky a sankcie súvis. so mzdami	subven-cie	Types of ownership Size of reporting units (number of employees)
Indirect labour costs	of which: Statut. social secur. contrib.	Supplem. social secur. contrib.	Employer. imputed social contrib.	Social benefits	Vocatio-nal training costs	Taxes	Subsi-dies	
8	9	10	11	12	13	14	15	a
2,31	2,04	0,05	0,08	0,09	0,03	0,00	- 0,01	Average of SR
1,84	1,66	0,02	0,05	0,08	0,02	0,00	- 0,00	Private inland
1,63	1,50	0,01	0,04	0,07	0,01	0,00	- 0,00	1 - 9
1,76	1,58	0,02	0,06	0,08	0,02	0,00	- 0,00	10 - 19
1,89	1,72	0,02	0,05	0,07	0,02	0,00	- 0,01	20 - 49
1,85	1,68	0,02	0,05	0,06	0,02	0,00	- 0,00	50 - 99
2,02	1,82	0,03	0,05	0,07	0,03	0,00	- 0,01	100 - 249
2,16	1,88	0,08	0,06	0,10	0,03	0,00	- 0,00	250 - 499
2,27	1,97	0,05	0,13	0,08	0,03	0,00	- 0,00	500 - 999
2,06	1,77	0,04	0,05	0,16	0,02	0,00	-	1000 and more
1,78	1,57	0,04	0,04	0,10	0,02	0,00	- 0,01	Cooperative - owned
2,23	1,91	0,04	0,02	0,12	0,14	-	- 0,10	1 - 9
1,74	1,57	0,01	0,05	0,09	0,01	-	- 0,01	10 - 19
1,85	1,62	0,03	0,05	0,11	0,01	0,00	-	20 - 49
1,81	1,62	0,03	0,06	0,08	0,01	0,00	-	50 - 99
1,65	1,48	0,03	0,04	0,07	0,01	-	-	100 - 249
1,54	1,35	0,04	0,02	0,11	0,01	-	-	250 - 499
1,72	1,50	0,04	0,03	0,13	0,01	-	-	500 - 999
1,93	1,64	0,13	0,03	0,09	0,01	-	- 0,04	1000 and more
2,56	2,28	0,08	0,09	0,09	0,03	0,00	- 0,04	State - owned
2,72	2,46	0,15	0,01	0,07	0,03	-	-	1 - 9
2,46	2,24	0,04	0,11	0,06	0,01	0,00	-	10 - 19
2,29	2,07	0,05	0,08	0,07	0,01	0,00	- 0,05	20 - 49
2,25	2,06	0,04	0,08	0,06	0,01	0,00	- 0,00	50 - 99
2,55	2,26	0,07	0,10	0,10	0,02	0,00	- 0,00	100 - 249
2,78	2,44	0,09	0,11	0,11	0,02	0,00	-	250 - 499
2,90	2,55	0,11	0,10	0,09	0,04	0,00	- 0,23	500 - 999
2,56	2,27	0,08	0,07	0,08	0,03	0,00	- 0,04	1000 and more
2,01	1,84	0,04	0,04	0,07	0,01	0,00	- 0,00	Municipality - owned
1,91	1,77	0,03	0,03	0,08	0,01	0,00	-	1 - 9
1,89	1,73	0,03	0,04	0,08	0,01	0,00	-	10 - 19
1,96	1,80	0,03	0,04	0,06	0,01	0,00	- 0,00	20 - 49
2,04	1,88	0,04	0,05	0,06	0,01	0,00	- 0,00	50 - 99
2,10	1,89	0,06	0,05	0,09	0,01	0,00	- 0,00	100 - 249
2,10	1,91	0,05	0,05	0,08	0,01	0,00	-	250 - 499
2,00	1,85	0,03	0,04	0,07	0,01	-	-	500 - 999
2,55	2,32	0,07	0,08	0,07	0,01	-	-	1000 and more
1,71	1,59	0,02	0,02	0,06	0,00	0,00	- 0,02	Ownership of associations
1,60	1,49	0,01	0,01	0,09	0,00	-	-	1 - 9
1,77	1,68	0,01	0,04	0,03	0,01	-	-	10 - 19
1,60	1,51	0,01	0,02	0,06	0,00	0,00	-	20 - 49
1,98	1,77	0,01	0,05	0,06	0,00	-	-	50 - 99
1,71	1,64	0,01	0,03	0,03	0,00	0,00	- 0,12	100 - 249
1,37	1,28	0,00	0,01	0,06	0,01	-	-	250 - 499
2,35	2,12	0,10	0,03	0,10	0,00	0,00	-	500 - 999
2,77	2,46	0,06	0,08	0,10	0,05	0,00	- 0,00	Foreign
2,86	2,60	0,02	0,09	0,09	0,03	0,00	-	1 - 9
2,92	2,70	0,04	0,07	0,08	0,02	-	-	10 - 19
2,86	2,55	0,03	0,13	0,08	0,04	0,00	- 0,00	20 - 49
2,73	2,42	0,04	0,10	0,09	0,05	0,00	-	50 - 99
2,68	2,39	0,05	0,07	0,09	0,05	0,00	- 0,00	100 - 249
2,60	2,28	0,04	0,09	0,10	0,05	0,00	- 0,00	250 - 499
2,50	2,25	0,05	0,08	0,07	0,04	0,00	- 0,02	500 - 999
3,06	2,68	0,09	0,06	0,15	0,06	-	-	1000 and more
3,26	2,63	0,10	0,25	0,19	0,07	0,00	- 0,00	International - private
3,36	1,90	0,01	1,35	0,09	0,01	-	-	1 - 9
2,09	1,94	0,02	0,05	0,06	0,01	-	-	10 - 19
2,45	2,19	0,03	0,10	0,10	0,03	0,00	- 0,00	20 - 49
2,42	2,18	0,04	0,06	0,08	0,05	0,00	-	50 - 99
2,56	2,27	0,05	0,07	0,12	0,03	0,00	- 0,02	100 - 249
3,20	2,69	0,11	0,20	0,14	0,04	0,00	- 0,00	250 - 499
3,23	2,65	0,12	0,11	0,17	0,10	0,00	- 0,00	500 - 999
3,86	3,05	0,16	0,25	0,28	0,10	0,00	- 0,00	1000 and more

T22a Štruktúra nákladov práce podľa ekonomickej činnosti
Labour costs structure by economic activity

v %

Položky nákladov práce	Priemer za SR Average of the SR	SK NACE Rev. 2 A poľnohosp., lesníctvo a rybolov Agriculture, forestry, and fishing	B+C+D+E priemysel spolu Industry total	B ťažba a dobývanie Minning and guarrying	C priemyselná výroba Manufac-turing	D dod. elektriny plynu, pary Electricity, gas supply
a	1	2	3	4	5	6
1.-16. CELKOVÉ NÁKLADY PRÁCE	100,00	100,00	100,00	100,00	100,00	100,00
1.-12. Náklady súvisiace s výkonom práce	99,60	99,79	99,50	99,39	99,38	99,40
1.-7. PRIAME NÁKLADY	73,06	72,90	72,38	71,06	72,56	70,24
1.-2. Mzdy a náhrady mzdy	72,20	72,20	71,28	70,16	71,60	67,65
1. Mzdy	63,78	63,90	62,40	60,95	62,86	58,10
v tom základné (tarifné) mzdy a platy	49,47	50,40	45,43	44,57	45,76	41,15
v tom mzdy v určenom pracovnom čase	48,43	49,27	44,05	43,53	44,32	40,23
mzdy za nadčasy	1,04	1,13	1,38	1,03	1,44	0,91
prémie a odmeny	8,43	9,55	10,09	11,32	10,06	10,97
v tom prémie a odmeny mesačné	5,58	6,97	7,14	8,75	7,34	4,62
prémie a odmeny za dlhšie obdobie	2,86	2,58	2,95	2,57	2,72	6,34
príplatky a doplatky, mzdové zvýhodnenia	3,59	2,42	4,15	4,17	4,34	2,33
naturálne mzdy	0,07	0,11	0,06	0,39	0,06	0,00
nepravidelné odmeny	2,22	1,42	2,67	0,51	2,64	3,66
2. Náhrady mzdy	8,42	8,31	8,87	9,21	8,74	9,55
z toho náhrady za výluky a prestoje	0,08	0,05	0,14	0,13	0,16	0,02
náhrady za dovolenku	6,66	6,08	6,40	6,55	6,27	7,39
náhrady za voľné dni podľa ZP a KZ	0,70	0,60	0,86	1,39	0,76	1,77
náhrady za platené sviatky	0,89	1,54	1,37	1,11	1,46	0,35
3. Platby do programu sporenia	0,01	0,05	0,01	0,00	0,00	0,01
4. Náhrady za pracovnú pohotovosť mimo pracoviska	0,18	0,04	0,14	0,52	0,06	0,80
5. Peňažné plnenia zo zisku po zdanení	0,43	0,42	0,73	0,06	0,67	1,52
6. Ostatné priame náklady zamestnancom	0,23	0,18	0,22	0,32	0,22	0,26
z toho vlastné výrobky predávané so zľavou	0,01	0,03	0,01	0,01	0,01	0,00
použitie služob. vozidla pre osobnú potrebu	0,15	0,03	0,16	0,31	0,16	0,23
poskytnutie služobného bytu	0,03	0,01	0,02	0,00	0,02	0,00
poskytnutie predkupného práva na akcie	0,00	-	0,01	-	0,01	-
7. Odmeny učňom	0,00	-	0,00	-	0,00	-
8.-15. NEPRIAME NÁKLADY	27,04	27,12	27,78	28,94	27,50	29,77
8. Povinné príspevky na sociálne poistenie	23,92	24,32	23,96	23,97	24,04	22,39
z toho dôchodkové poistenie	9,70	9,75	9,64	9,72	9,68	8,94
nemocenské poistenie	0,85	0,95	0,84	0,85	0,85	0,67
zdravotné poistenie	6,77	6,89	6,80	6,76	6,82	6,47
poistenie v nezamestnanosti	0,67	0,71	0,68	0,67	0,69	0,64
garančný a rezervný fond	3,31	3,35	3,35	3,38	3,36	3,13
úrazové poistenie	0,60	0,59	0,59	0,59	0,59	0,60
9. Nepovinné príspevky na sociálne poistenie	0,57	0,48	0,85	1,16	0,70	2,02
z toho doplnkové dôchodkové poistenie	0,56	0,48	0,83	1,16	0,68	2,02
10. Sociálne dávky	0,94	0,87	1,05	1,75	0,84	3,37
z toho odstupné	0,62	0,60	0,68	1,37	0,51	2,57
náhrada príjmu pri dočasnej prac. neschop.	0,23	0,23	0,27	0,38	0,27	0,18
mzdové vyrovnanie za dobu nemoci	0,01	0,00	0,00	0,00	0,00	-
príspevky na dôchodok a zdrav. starostl.	0,05	0,03	0,07	0,00	0,04	0,54
11. Príspevky na sociálne poistenie učňov	0,00	-	0,00	-	0,00	-
12. Sociálne výhody	1,10	1,24	1,26	1,46	1,23	1,38
v tom príspevky na stravovanie	0,71	0,87	0,73	0,72	0,73	0,71
jubilejné odmeny	0,07	0,05	0,09	0,07	0,08	0,11
ostatné príspevky do sociálneho fondu	0,33	0,31	0,44	0,67	0,43	0,55
13. Náklady na školenie zamestnancov	0,34	0,14	0,42	0,59	0,41	0,55
14. Poplatky a sankcie súvisiace so mzdami	0,01	0,00	0,00	0,00	0,00	0,00
15. Ostatné nepriame náklady	0,16	0,08	0,23	0,02	0,26	0,06
z toho náklady na nábor zamestnancov	0,04	0,00	0,04	-	0,04	0,02
16. SUBVENCIE	- 0,10	- 0,02	- 0,16	-	- 0,06	- 0,01

Per cent

NACE Rev. 2					Items of labour costs
E	F	G	H	I	
dodávka vody, odpady	staveb-níctvo	veľkoobch. a maloobch.	doprava a skladovanie	ubytov. a stravov. služby	
Water supply, waste	Construc-tion	Wholesale, retail trade	Transporta-tion, storage	Accomm., food service	
7	8	9	10	11	a
100,00	100,00	100,00	100,00	100,00	**1-16 TOTAL LABOUR COSTS**
101,87	99,50	99,46	99,92	99,54	*1-12 Compensation of employees*
72,79	72,91	73,91	72,31	73,18	**1-7 DIRECT COSTS**
71,35	71,34	72,80	71,76	72,71	*1-2 Wages and salaries*
61,21	62,43	65,34	62,71	65,37	1 Direct remuneration and bonuses
46,32	49,97	50,78	48,13	57,48	of which: Basic wages and salaries
45,21	48,95	50,29	46,96	56,87	of which: wages and salaries in normal work.time
1,11	1,02	0,49	1,17	0,61	wages and salaries for overtime
8,85	9,27	11,23	8,86	5,55	Bonuses and allowances paid regularly
6,73	6,39	8,71	7,13	4,24	of which: bonus. and allow. paid monthly
2,12	2,88	2,52	1,73	1,31	bonus. and allow. paid for longer period
3,37	1,33	1,75	4,16	1,96	Remuneration and additional payments
0,00	0,10	0,17	0,03	0,03	Wages in kind
2,66	1,77	1,40	1,54	0,35	Bonuses paid at fixed periods
10,15	8,91	7,46	9,05	7,34	2 Payments for days not worked
0,00	0,12	0,07	0,05	0,02	of which: payments for working stoppages
7,37	6,58	6,25	6,56	6,23	payments for holidays
1,16	0,66	0,40	1,17	0,32	payments for leisure time
1,51	1,53	0,72	1,18	0,75	payments for public holidays
0,02	0,07	0,00	0,00	-	3 Payments to employees´ savings schemes
0,48	0,10	0,03	0,34	0,01	4 Bonuses for being on call to work outside the workplace
0,88	0,83	0,61	0,13	0,04	5 Bonuses based on profit after taxation
0,05	0,57	0,47	0,08	0,40	6 Other direct costs for employees
0,00	-	0,01	0,00	0,01	of which: company products
0,02	0,17	0,39	0,07	0,21	company cars
0,01	0,16	0,05	0,01	0,01	staff housing
-	-	0,00	0,00	0,01	stock options and share purchase
0,00	0,00	0,00	0,00	0,02	7 Wages and salaries of apprentices
29,49	27,12	26,11	28,27	26,85	**8-15 INDIRECT COSTS**
24,87	23,84	23,65	24,63	24,60	8 Statutory social security contributions
9,97	9,65	9,58	9,88	9,87	of which: retirement pension insurance scheme
0,89	0,87	0,85	0,91	1,01	sickness insurance scheme
7,10	6,74	6,64	6,98	6,93	health insurance scheme
0,69	0,69	0,68	0,69	0,68	unemployment insurance scheme
3,53	3,24	3,29	3,49	3,44	guard fund
0,60	0,60	0,60	0,60	0,61	occupational accidents insurance schemes
1,66	0,32	0,24	0,87	0,15	9 Supplementary social security contributions
1,64	0,32	0,23	0,82	0,15	of which: supplementary pension scheme
1,06	1,10	0,66	1,07	0,59	10 Employers´ imputed social contributions
0,68	0,72	0,40	0,74	0,24	of which: payments to employees leaving the enterprise
0,29	0,29	0,18	0,26	0,33	compens. for income upon temp. incap. for work
0,00	0,00	0,00	0,01	0,01	guaranteed remuner. in the event of sickness
0,02	0,03	0,00	0,02	0,00	social contrib. for pensions and health care
-	-	0,00	-	-	11 Employers´ social contributions for apprentices
1,49	1,34	1,00	1,04	1,02	12 Social benefits
0,82	0,84	0,81	0,62	0,87	of which: canteens and meal vouchers
0,23	0,06	0,03	0,09	0,02	anniversary awards
0,44	0,44	0,16	0,32	0,13	other payments to the social fund
0,30	0,40	0,40	0,41	0,13	13 Vocational training costs paid by the employer
0,01	0,01	0,02	0,00	0,00	14 Taxes paid by the employer
0,11	0,12	0,14	0,25	0,36	15 Other expenditures paid by the employer
0,00	0,01	0,06	0,02	0,03	of which: recruitment costs
- 2,28	- 0,03	- 0,03	- 0,58	- 0,03	**16 SUBSIDIES**

T22b Štruktúra nákladov práce podľa ekonomickej činnosti
Labour costs structure by economic activity

v %

Položky nákladov práce	Priemer za SR Average of the SR	SK NACE Rev. 2 J informácie a komunikácia Information, commu-nication	K finanč. a poisťov. činnosti Financ., insurance activities	L čin. v obl. nehnuteľ-ností Real estate activities	M odborné, vedec.a techn. čin. Profession., techn. activ.	N admini-stratívne služby Admini-strative services
a	12	13	14	15	16	17
1.-16. CELKOVÉ NÁKLADY PRÁCE	100,00	100,00	100,00	100,00	100,00	100,00
1.-12. Náklady súvisiace s výkonom práce	99,60	99,42	99,18	99,86	99,52	99,63
1.-7. PRIAME NÁKLADY	73,06	74,93	73,79	68,17	74,81	73,33
1.-2. Mzdy a náhrady mzdy	72,20	74,20	72,99	67,81	74,06	72,65
1. Mzdy	63,78	66,47	64,48	60,70	66,63	65,42
v tom základné (tarifné) mzdy a platy	49,47	50,30	46,10	50,62	53,93	54,69
v tom mzdy v určenom pracovnom čase	48,43	49,81	45,94	50,29	53,63	53,13
mzdy za nadčasy	1,04	0,49	0,16	0,33	0,30	1,57
prémie a odmeny	8,43	12,40	14,87	7,14	9,28	6,36
v tom prémie a odmeny mesačné	5,58	6,28	2,59	4,67	5,25	4,46
prémie a odmeny za dlhšie obdobie	2,86	6,13	12,28	2,47	4,03	1,89
príplatky a doplatky, mzdové zvýhodnenia	3,59	1,99	0,68	1,17	1,57	3,40
naturálne mzdy	0,07	0,02	0,04	0,04	0,07	0,02
nepravidelné odmeny	2,22	1,75	2,80	1,73	1,79	0,95
2. Náhrady mzdy	8,42	7,73	8,50	7,12	7,42	7,24
z toho náhrady za výluky a prestoje	0,08	0,07	0,05	0,00	0,02	0,09
náhrady za dovolenku	6,66	6,54	6,51	5,83	6,33	5,93
náhrady za voľné dni podľa ZP a KZ	0,70	0,44	0,98	0,41	0,58	0,51
náhrady za platené sviatky	0,89	0,67	0,94	0,85	0,42	0,60
3. Platby do programu sporenia	0,01	0,00	-	0,01	0,01	0,00
4. Náhrady za pracovnú pohotovosť mimo pracoviska	0,18	0,22	0,16	0,14	0,03	0,17
5. Peňažné plnenia zo zisku po zdanení	0,43	0,05	0,25	0,16	0,52	0,25
6. Ostatné priame náklady zamestnancom	0,23	0,46	0,39	0,04	0,20	0,26
z toho vlastné výrobky predávané so zľavou	0,01	0,00	0,06	-	0,01	0,00
použitie služob. vozidla pre osobnú potrebu	0,15	0,25	0,21	0,02	0,19	0,13
poskytnutie služobného bytu	0,03	0,00	0,09	0,00	0,00	-
poskytnutie predkupného práva na akcie	0,00	-	0,00	-	-	0,02
7. Odmeny učňom	0,00	-	-	0,01	0,00	-
8.-15. NEPRIAME NÁKLADY	27,04	25,13	26,21	31,86	25,19	26,74
8. Povinné príspevky na sociálne poistenie	23,92	21,74	21,52	22,86	22,91	24,31
z toho dôchodkové poistenie	9,70	8,97	8,75	9,29	9,32	9,86
nemocenské poistenie	0,85	0,60	0,61	0,84	0,73	0,92
zdravotné poistenie	6,77	5,92	6,02	6,39	6,43	6,86
poistenie v nezamestnanosti	0,67	0,66	0,62	0,62	0,64	0,69
garančný a rezervný fond	3,31	3,07	3,05	3,19	3,21	3,25
úrazové poistenie	0,60	0,62	0,61	0,64	0,61	0,66
9. Nepovinné príspevky na sociálne poistenie	0,57	0,48	0,89	0,37	0,31	0,30
z toho doplnkové dôchodkové poistenie	0,56	0,47	0,88	0,37	0,31	0,30
10. Sociálne dávky	0,94	1,23	1,16	7,45	0,49	0,70
z toho odstupné	0,62	1,07	0,51	7,32	0,31	0,37
náhrada príjmu pri dočasnej prac. neschop.	0,23	0,14	0,27	0,11	0,14	0,30
mzdové vyrovnanie za dobu nemoci	0,01	0,01	0,05	0,00	0,00	0,01
príspevky na dôchodok a zdrav. starostl.	0,05	0,02	0,21	0,01	0,02	0,01
11. Príspevky na sociálne poistenie učňov	0,00	-	-	-	-	-
12. Sociálne výhody	1,10	1,04	1,82	1,01	0,99	0,98
v tom príspevky na stravovanie	0,71	0,72	1,01	0,76	0,83	0,85
jubilejné odmeny	0,07	0,03	0,09	0,05	0,02	0,03
ostatné príspevky do sociálneho fondu	0,33	0,29	0,72	0,20	0,15	0,11
13. Náklady na školenie zamestnancov	0,34	0,54	0,65	0,14	0,37	0,19
14. Poplatky a sankcie súvisiace so mzdami	0,01	0,02	0,00	0,00	0,01	0,01
15. Ostatné nepriame náklady	0,16	0,07	0,17	0,03	0,10	0,24
z toho náklady na nábor zamestnancov	0,04	0,04	0,17	0,00	0,07	0,04
16. SUBVENCIE	- 0,10	- 0,05	-	- 0,03	- 0,00	- 0,08

Per cent

NACE Rev. 2					Items of labour costs
O	P	Q	R	S	
verej. správa, soc.zabezp.	vzdelávanie	zdravot-níctvo, soc.pomoc	umenie, zábava, rekreácia	ostatné činnosti	
Public admin., soc. secur.	Education	Health, soc. work activ.	Arts, recreation	Other service activities	
18	19	20	21	22	a
100,00	100,00	100,00	100,00	100,00	**1-16 TOTAL LABOUR COSTS**
99,79	99,82	99,83	99,94	100,04	*1-12 Compensation of employees*
72,68	72,93	73,62	72,88	73,45	**1-7 DIRECT COSTS**
72,28	72,90	72,47	72,46	73,12	*1-2 Wages and salaries*
65,59	61,69	64,31	64,88	65,54	1 Direct remuneration and bonuses
51,84	52,73	53,76	51,74	54,23	of which: Basic wages and salaries
51,50	51,67	51,07	51,07	54,00	of which: wages and salaries in normal work.time
0,34	1,06	2,69	0,67	0,24	wages and salaries for overtime
3,01	1,27	1,92	5,62	7,31	Bonuses and allowances paid regularly
1,86	0,68	1,42	4,44	4,02	of which: bonus. and allow. paid monthly
1,14	0,59	0,50	1,18	3,29	bonus. and allow. paid for longer period
7,79	3,43	7,21	5,64	2,57	Remuneration and additional payments
0,01	0,01	0,07	0,09	0,01	Wages in kind
2,95	4,25	1,35	1,79	1,42	Bonuses paid at fixed periods
6,69	11,21	8,16	7,58	7,59	2 Payments for days not worked
0,01	0,02	0,00	0,09	0,13	of which: payments for working stoppages
5,61	10,10	7,07	6,72	6,18	payments for holidays
0,59	0,77	0,64	0,38	0,41	payments for leisure time
0,37	0,19	0,18	0,38	0,68	payments for public holidays
0,03	0,01	0,04	0,00	0,05	3 Payments to employees´ savings schemes
0,28	0,01	0,86	0,02	0,02	4 Bonuses for being on call to work outside the workplace
0,03	0,00	0,21	0,23	0,22	5 Bonuses based on profit after taxation
0,05	0,00	0,04	0,16	0,04	6 Other direct costs for employees
0,00	0,00	-	-	-	of which: company products
0,00	-	0,01	0,01	0,04	company cars
0,01	0,00	0,01	0,15	0,00	staff housing
-	-	-	-	-	stock options and share purchase
-	0,01	0,00	-	-	7 Wages and salaries of apprentices
27,32	27,07	26,38	27,15	26,91	**8-15 INDIRECT COSTS**
24,60	25,10	24,87	25,04	24,39	8 Statutory social security contributions
10,27	10,20	10,14	10,15	10,01	of which: retirement pension insurance scheme
0,91	0,97	0,90	0,97	0,94	sickness insurance scheme
7,11	7,18	7,04	7,12	6,80	health insurance scheme
0,61	0,67	0,68	0,68	0,66	unemployment insurance scheme
3,08	3,47	3,47	3,48	3,35	guard fund
0,55	0,60	0,59	0,60	0,60	occupational accidents insurance schemes
0,63	0,46	0,34	0,31	0,16	9 Supplementary social security contributions
0,62	0,45	0,34	0,29	0,16	of which: supplementary pension scheme
0,82	0,50	0,44	0,64	0,70	10 Employers´ imputed social contributions
0,42	0,25	0,22	0,46	0,49	of which: payments to employees leaving the enterprise
0,26	0,21	0,18	0,17	0,20	compens. for income upon temp. incap. for work
0,03	0,00	0,00	-	0,00	guaranteed remuner. in the event of sickness
0,08	0,03	0,02	0,02	0,00	social contrib. for pensions and health care
-	0,00	-	-	-	11 Employers´ social contributions for apprentices
1,06	0,83	0,56	1,06	1,33	12 Social benefits
0,68	0,39	0,28	0,82	1,06	of which: canteens and meal vouchers
0,07	0,09	0,04	0,08	0,03	anniversary awards
0,32	0,35	0,23	0,17	0,25	other payments to the social fund
0,18	0,09	0,13	0,07	0,08	13 Vocational training costs paid by the employer
0,00	0,00	0,01	0,00	0,00	14 Taxes paid by the employer
0,03	0,09	0,04	0,02	0,24	15 Other expenditures paid by the employer
0,00	0,00	0,00	0,00	0,00	of which: recruitment costs
- 0,00	- 0,00	- 0,00	- 0,03	- 0,36	**16 SUBSIDIES**

T23a Štruktúra nákladov práce podľa sekcií a divízií ekonomickej činnosti
Labour costs structure by sections and divisions of economic activity

v %

Ekonomická činnosť SK NACE Rev.2 (sekcie a divízie)	Celkové náklady práce	v tom					
		priame náklady spolu	z toho				
			mzdy	náhrady mzdy	mzdy a náhrady mzdy spol. (stĺ.3+4)	náhrady za prac.pohot. mimo pracov.	peňažné plnenia zo zisku po zdan.
	Total labour costs	of which					
		Direct labour costs	of which				
			Direct remune-rat. and bonuses	Payments for days not worked	Wages and salaries (col. 3+4)	Bonus. for being on call out. the work.	Bonus. based on profit after tax.
a	1	2	3	4	5	6	7
Priemer za SR	100,00	73,06	63,78	8,42	72,20	0,18	0,43
A Poľnohospodárstvo, lesníctvo a rybolov	100,00	72,90	63,90	8,31	72,20	0,04	0,42
01 Pest. plodín a chov zvierat, poľov. a súvis. služ.	100,00	72,98	64,22	7,98	72,20	0,05	0,47
02 Lesníctvo a ťažba dreva	100,00	72,64	62,92	9,32	72,24	0,00	0,26
03 Rybolov a akvakultúra	100,00	71,43	63,87	6,06	69,92	-	1,51
B Ťažba a dobývanie	100,00	71,06	60,95	9,21	70,16	0,52	0,06
05 Ťažba uhlia a lignitu	100,00	69,95	58,45	10,73	69,18	0,78	-
07 Dobývanie kovových rúd	100,00	74,00	64,68	9,32	74,00	-	-
08 Iná ťažba a dobývanie	100,00	72,61	62,36	9,79	72,15	0,05	0,28
09 Pomocné činnosti pri ťažbe	100,00	71,60	64,10	5,98	70,08	0,45	-
C Priemyselná výroba	100,00	72,56	62,86	8,74	71,60	0,06	0,67
10 Výroba potravín	100,00	72,57	62,76	8,62	71,39	0,07	0,37
11 Výroba nápojov	100,00	73,23	63,02	8,20	71,22	0,04	0,19
13 Výroba textilu	100,00	71,50	63,35	8,06	71,40	0,05	-
14 Výroba odevov	100,00	73,42	62,58	9,90	72,48	0,02	0,89
15 Výroba kože a kožených výrobkov	100,00	72,85	62,79	9,90	72,69	0,00	0,04
16 Sprac. dreva a výroba výr. z dreva okrem nábytku	100,00	72,76	63,96	8,49	72,46	0,05	0,24
17 Výroba papiera a papierových výrobkov	100,00	72,80	63,73	8,52	72,25	0,16	0,08
18 Tlač a reprodukcia záznamových médií	100,00	74,87	66,51	7,90	74,41	0,06	0,29
19 Výroba koksu a rafinovaných ropných produktov	100,00	63,95	55,30	8,07	63,37	0,06	-
20 Výroba chemikálií a chemických produktov	100,00	73,30	63,58	9,38	72,96	0,20	0,02
21 Výroba základných farmaceut. výr., prípravkov	100,00	71,63	60,43	9,76	70,18	0,03	-
22 Výroba výrobkov z gumy a plastu	100,00	72,72	63,50	8,88	72,39	0,05	0,20
23 Výroba ostat. nekovových minerálnych výrobkov	100,00	72,90	62,56	8,89	71,45	0,17	0,76
24 Výroba a spracovanie kovov	100,00	71,14	61,19	9,71	70,90	0,05	0,07
25 Výroba kov. konštrukcií okrem strojov a zariadení	100,00	72,67	63,49	8,68	72,17	0,02	0,34
26 Výroba počítačových, elektron. a optic. výrobkov	100,00	74,44	66,20	8,07	74,27	0,01	0,01
27 Výroba elektrických zariadení	100,00	72,35	63,74	8,38	72,12	0,06	0,04
28 Výroba strojov a zariadení i. n.	100,00	72,05	62,36	9,24	71,59	0,03	0,25
29 Výroba motorových vozidiel, návesov a prívesov	100,00	72,38	63,84	8,37	72,22	0,02	0,03
30 Stavba lodí a člnov	100,00	73,54	63,62	8,50	72,11	0,17	1,12
31 Výroba nábytku	100,00	76,34	56,42	7,90	64,32	0,01	11,90
32 Iná výroba	100,00	72,13	63,52	8,28	71,80	0,00	0,23
33 Oprava a inštalácia strojov a prístrojov	100,00	74,16	61,12	8,44	69,56	0,29	4,06
D Dodávka elektriny, plynu, pary a stud. vzduchu	100,00	70,24	58,10	9,55	67,65	0,80	1,52
35 Dodávka elektriny, plynu, pary a stud. vzduchu	100,00	70,24	58,10	9,55	67,65	0,80	1,52
E Dodávka vody; odvod odpad. vôd, odstraň. odpad.	100,00	72,79	61,21	10,15	71,35	0,48	0,88
36 Zber, úprava a dodávka vody	100,00	70,60	59,04	10,79	69,84	0,68	0,05
37 Čistenie a odvod odpadových vôd	100,00	72,22	62,96	9,01	71,97	-	0,26
38 Zber, spracúvanie a likvid. odpadov; recykl. mat.	100,00	75,40	64,74	9,45	74,19	0,25	0,82
39 Ozdravov. činn. a ostatné činn. naklad. s odpadom	100,00	78,80	47,62	7,36	54,98	0,20	23,62
F Stavebníctvo	100,00	72,91	62,43	8,91	71,34	0,10	0,83
41 Výstavba budov	100,00	72,74	62,54	8,94	71,49	0,00	0,89
42 Inžinierske stavby	100,00	73,05	61,81	9,21	71,03	0,11	0,57
43 Špecializované stavebné práce	100,00	72,91	62,99	8,55	71,54	0,16	1,04
G Veľkoobchod a maloob.; oprava motor. vozidiel	100,00	73,91	65,34	7,46	72,80	0,03	0,61
45 Veľkoob. a maloob. a oprava motor. voz. a motoc.	100,00	73,15	64,32	7,84	72,16	0,07	0,60
46 Veľkoobchod okrem mot. vozidiel a mot.	100,00	74,71	65,52	7,42	72,94	0,03	1,02
47 Maloobchod okrem mot. vozidiel a mot.	100,00	73,20	65,34	7,43	72,78	0,02	0,16
H Doprava a skladovanie	100,00	72,31	62,71	9,05	71,76	0,34	0,13
49 Pozemná doprava a doprava potrubím	100,00	71,93	62,39	8,92	71,31	0,44	0,13
50 Vodná doprava	100,00	73,24	63,35	9,66	73,00	0,18	-

Per cent

nepriame náklady spolu	z toho: povin. príspev. na soc. poist.	nepovin. príspev. na soc. poist.	sociálne dávky	sociálne výhody	náklady na škol. zamest-nancov	poplatky a sankcie súvis. so mzdami	subven-cie	Economic activity NACE Rev. 2 (sections and divisions)
Indirect labour costs	of which: Statut. social secur. contrib.	Supplem. social secur. contrib.	Employer. imputed social contrib.	Social benefits	Vocatio-nal training costs	Taxes	Subsi-dies	
8	9	10	11	12	13	14	15	a
27,04	23,92	0,57	0,94	1,10	0,34	0,01	- 0,10	Average of the SR
27,12	24,32	0,48	0,87	1,24	0,14	0,00	- 0,02	A Agriculture, forestry and fishing
27,02	24,28	0,34	0,77	1,38	0,15	0,01	- 0,00	01 Crop and animal prod., hunting and related serv. act.
27,43	24,42	0,88	1,15	0,77	0,14	-	- 0,07	02 Forestry and logging
28,57	23,93	1,19	0,13	3,04	0,27	-	-	03 Fishing and aquaculture
28,94	23,97	1,16	1,75	1,46	0,59	0,00	-	B Mining and quarrying
30,05	24,98	1,40	2,66	0,85	0,16	-	-	05 Mining of coal and lignite
26,00	22,53	0,46	0,29	2,40	0,10	-	-	07 Mining of metal ores
27,39	23,80	0,59	1,55	1,22	0,17	0,01	-	08 Other mining and quarrying
28,40	22,37	1,23	0,38	2,67	1,75	-	-	09 Mining support service activities
27,50	24,04	0,70	0,84	1,23	0,41	0,00	- 0,06	C Manufacturing
27,47	24,10	0,41	1,07	1,15	0,24	0,00	- 0,04	10 Manufacture of food products
26,78	23,10	0,40	1,04	1,10	0,67	0,01	- 0,01	11 Manufacture of beverages
28,50	24,29	0,62	1,17	1,91	0,30	0,01	- 0,01	13 Manufacture of textiles
26,71	24,35	0,23	0,97	1,01	0,13	0,00	- 0,13	14 Manufacture of wearing apparel
27,24	25,01	0,21	0,80	0,99	0,16	0,00	- 0,09	15 Manufacture of leather and related products
27,29	24,99	0,38	0,64	1,09	0,14	0,00	- 0,05	16 Manufacture of wood and of products of wood
27,20	22,92	0,82	1,35	1,31	0,55	0,00	-	17 Manufacture of paper and paper products
25,13	22,75	0,43	0,54	1,18	0,12	-	-	18 Printing and reproduction of recorded media
36,05	21,62	2,95	2,63	7,58	0,60	-	-	19 Manufacture of coke and refined petroleum prod.
26,70	24,05	0,72	0,75	0,80	0,25	0,00	-	20 Manufacture of chemicals and chemical products
29,24	24,88	1,01	0,58	1,53	1,16	0,00	- 0,87	21 Manufacture of basic pharm. prod. and pharm. prep.
27,29	24,27	0,54	0,69	1,10	0,45	0,00	- 0,01	22 Manufacture of rubber and plastic products
27,10	23,39	0,60	1,34	1,27	0,39	0,01	-	23 Manufacture of other non-metallic mineral products
28,86	24,33	1,26	0,58	1,91	0,50	-	-	24 Manufacture of basic metals
27,36	24,73	0,50	0,86	0,89	0,21	0,03	- 0,03	25 Manufacture of fabricated metal prod., except mach.
26,59	24,47	0,24	0,97	0,54	0,20	0,00	- 1,04	26 Manufacture of computer, electron. and optical prod.
27,67	24,01	0,42	0,94	1,35	0,70	0,00	- 0,02	27 Manufacture of electrical equipment
27,95	24,39	1,05	0,91	1,01	0,39	0,00	-	28 Manufacture of machineryand equipment n.e.c.
27,63	24,43	0,71	0,62	0,91	0,54	0,00	- 0,01	29 Manufacture of motor vehicl., trailers and semi-trail.
26,46	23,69	0,74	0,84	0,61	0,33	0,00	-	30 Manufacture of other transport equipment
23,66	21,60	0,30	0,55	1,07	0,09	0,00	-	31 Manufacture of furniture
27,87	24,29	0,38	0,66	1,44	0,36	-	-	32 Other manufacturing
25,84	22,00	0,80	0,67	1,56	0,60	-	-	33 Repair and installation of machinery and equipment
29,77	22,39	2,02	3,37	1,38	0,55	0,00	- 0,01	D Electricity, gas, steam and air conditioning supply
29,77	22,39	2,02	3,37	1,38	0,55	0,00	- 0,01	35 Electricity, gas, steam and air conditioning supply
29,49	24,87	1,66	1,06	1,49	0,30	0,01	- 2,28	E Water supply, sewer., waste manag. and remed. act.
29,40	24,70	2,04	0,84	1,44	0,29	0,01	-	36 Water collection, treatment and supply
27,78	25,40	1,57	0,22	0,26	0,26	-	-	37 Sewerage
30,08	25,37	1,24	1,40	1,61	0,31	0,00	- 5,48	38 Waste collection, treat. and disposal activ.; mat. rec.
21,20	19,18	0,09	0,49	1,05	0,22	-	-	39 Remediation activities and other waste manag. serv.
27,12	23,84	0,32	1,10	1,34	0,40	0,01	- 0,03	F Construction
27,26	24,52	0,17	1,19	1,01	0,24	0,01	- 0,00	41 Construction of buildings
27,03	22,67	0,47	1,25	1,83	0,65	0,00	- 0,08	42 Civil engineering
27,09	24,46	0,30	0,85	1,11	0,27	0,01	-	43 Specialised construction activities
26,11	23,65	0,24	0,66	1,00	0,40	0,02	- 0,03	G Wholesale and retail tr. rep. of motor vehic. and mot.
26,89	24,25	0,21	0,49	1,08	0,66	0,03	- 0,04	45 Whol. and retail tr. and rep. of motor vehic. and mot.
25,33	23,05	0,24	0,71	0,87	0,29	0,04	- 0,04	46 Wholesale trade, except of motor vehic. and mot.
26,81	24,19	0,24	0,64	1,11	0,47	0,01	- 0,01	47 Retail trade, except of motor vehic. and motorcycles
28,27	24,63	0,87	1,07	1,04	0,41	0,00	- 0,58	H Transportation and storage
28,10	24,78	0,61	1,13	1,20	0,31	0,00	- 0,03	49 Land transport and transport via pipelines
26,76	23,28	0,32	1,76	0,92	0,48	-	-	50 Water transport

T23b Štruktúra nákladov práce podľa sekcií a divízií ekonomickej činnosti
Labour costs structure by sections and divisions of economic activity

v %

Ekonomická činnosť SK NACE Rev.2 (sekcie a divízie)	Celkové náklady práce	v tom					
		priame náklady spolu	z toho				
			mzdy	náhrady mzdy	mzdy a náhrady mzdy spol. (stĺ.3+4)	náhrady za prac.pohot. mimo pracov.	peňažné plnenia zo zisku po zdan.
	Total labour costs	of which					
		Direct labour costs	of which				
			Direct remune-rat. and bonuses	Payments for days not worked	Wages and salaries (col. 3+4)	Bonus. for being on call out. the work.	Bonus. based on profit after tax.
a	1	2	3	4	5	6	7
51 Letecká doprava	100,00	78,77	70,74	8,03	78,77	0,00	-
52 Skladové a pomocné činnosti v doprave	100,00	72,82	63,28	8,91	72,19	0,31	0,18
53 Poštové služby a služby kuriérov	100,00	71,97	61,85	10,02	71,88	0,01	-
I Ubytovacie a stravovacie služby	100,00	73,18	65,37	7,34	72,71	0,01	0,04
55 Ubytovanie	100,00	73,27	65,75	7,24	72,99	0,02	0,07
56 Činnosti reštaurácií a pohostinstiev	100,00	73,12	65,09	7,41	72,50	-	0,02
J Informácie a komunikácia	100,00	74,93	66,47	7,73	74,20	0,22	0,05
58 Nakladateľské činnosti	100,00	75,40	67,54	7,81	75,35	0,04	-
59 Výroba filmov, videozáz. a tel. prog., zvuk. nah.	100,00	74,22	66,92	7,19	74,11	-	-
60 Činnosti pre rozhlasové a televízne vysielanie	100,00	72,94	65,59	7,25	72,84	0,11	-
61 Telekomunikácie	100,00	73,68	63,65	8,21	71,86	0,46	-
62 Počítačové program., poradenstvo a súvis. služby	100,00	75,87	68,05	7,46	75,51	0,09	0,10
63 Informačné služby	100,00	74,66	66,33	7,90	74,23	0,43	0,00
K Finančné a poisťovacie činnosti	100,00	73,79	64,48	8,50	72,99	0,16	0,25
64 Finan. služby okrem poistenia a dôchod. zabez.	100,00	73,74	64,59	8,36	72,95	0,21	0,20
65 Poist., zaist. a dôch. zab. okrem povin. soc. poist.	100,00	74,02	64,11	9,30	73,42	0,04	0,11
66 Pomocné činnosti finančných služieb a poistenia	100,00	73,70	64,38	7,64	72,02	-	1,34
L Činnosti v oblasti nehnuteľností	100,00	68,17	60,70	7,12	67,81	0,14	0,16
68 Činnosti v oblasti nehnuteľností	100,00	68,17	60,70	7,12	67,81	0,14	0,16
M Odborné, vedecké a technické činnosti	100,00	74,81	66,63	7,42	74,06	0,03	0,52
69 Právne a účtovnícke činnosti	100,00	76,23	69,07	7,04	76,11	0,00	0,00
70 Vedenie firiem; poradenstvo v oblasti riadenia	100,00	74,38	66,37	7,97	74,34	0,03	-
71 Architekt. a inžinier. činnosti, tech. testovanie	100,00	74,22	64,46	7,97	72,42	0,04	1,62
72 Vedecký výskum a vývoj	100,00	73,25	65,10	8,11	73,21	0,01	-
73 Reklama a prieskum trhu	100,00	75,78	67,88	6,60	74,48	-	0,66
74 Ostatné odborné, vedecké a technické činnosti	100,00	73,82	67,77	5,05	72,82	0,08	0,02
75 Veterinárne činnosti	100,00	71,45	61,07	9,87	70,94	0,50	-
N Administratívne a podporné služby	100,00	73,33	65,42	7,24	72,65	0,17	0,25
77 Prenájom a lízing	100,00	75,74	67,47	6,57	74,04	0,00	1,18
78 Sprostredkovanie práce	100,00	73,06	65,95	7,07	73,02	0,04	-
79 Činnosti cestovných agentúr a súvisiace činnosti	100,00	73,73	66,01	7,58	73,59	-	-
80 Bezpečnostné a pátracie služby	100,00	73,72	66,36	6,92	73,29	0,30	0,14
81 Činnosti súvis. s údržbou zariad. a krajin. úpravou	100,00	72,05	63,50	7,37	70,87	0,52	0,00
82 Admin., pom. kancelár. a iné obch. pomoc. činn.	100,00	73,07	64,48	7,77	72,25	0,03	0,39
O Verejná správa a obrana; povinné sociálne zabezp.	100,00	72,68	65,59	6,69	72,28	0,28	0,03
84 Verejná správa a obrana; povinné soc. zabezp.	100,00	72,68	65,59	6,69	72,28	0,28	0,03
P Vzdelávanie	100,00	72,93	61,69	11,21	72,90	0,01	0,00
85 Vzdelávanie	100,00	72,93	61,69	11,21	72,90	0,01	0,00
Q Zdravotníctvo a sociálna pomoc	100,00	73,62	64,31	8,16	72,47	0,86	0,21
86 Zdravotníctvo	100,00	73,59	64,13	8,07	72,20	1,04	0,25
87 Starostlivosť v pobytových zariadeniach	100,00	73,83	65,07	8,73	73,80	0,03	-
88 Sociálna práca bez ubytovania	100,00	73,43	65,89	7,52	73,40	0,03	-
R Umenie, zábava a rekreácia	100,00	72,88	64,88	7,58	72,46	0,02	0,23
90 Tvorivé, umelecké a zábavné činnosti	100,00	72,77	64,34	8,43	72,77	0,00	-
91 Čin. knižníc, archívov, múzeí a ostat. kultúr. zar.	100,00	72,65	64,07	8,38	72,45	0,01	0,18
92 Činnosti herní a stávkových kancelárií	100,00	73,53	65,05	7,48	72,53	0,00	0,91
93 Športové, zábavné a rekreačné činnosti	100,00	72,75	65,76	6,45	72,20	0,06	0,04
S Ostatné činnosti	100,00	73,45	65,54	7,59	73,12	0,02	0,22
94 Činnosti členských organizácií	100,00	73,20	65,65	7,41	73,06	0,00	0,03
95 Oprava poč., osob. potrieb a potrieb pre domác.	100,00	74,62	62,41	6,68	69,09	-	5,53
96 Ostatné osobné služby	100,00	74,36	65,67	8,59	74,25	0,09	0,00

Per cent

nepriame náklady spolu	z toho: povin. príspev. na soc. poist.	nepovin. príspev. na soc. poist.	sociálne dávky	sociálne výhody	náklady na škol. zamest-nancov	poplatky a sankcie súvis. so mzdami	subven-cie	Economic activity NACE Rev. 2 (sections and divisions)
Indirect labour costs	of which: Statut. social secur. contrib.	Supplem. social secur. contrib.	Employer. imputed social contrib.	Social benefits	Vocatio-nal training costs	Taxes	Subsi-dies	
8	9	10	11	12	13	14	15	a
21,23	20,70	-	0,37	0,04	0,12	0,01	-	51 Air transport
28,72	24,36	1,28	0,90	0,99	0,65	0,00	- 1,54	52 Warehousing and support activ. for transportation
28,03	25,11	0,76	1,32	0,63	0,09	0,00	-	53 Postal and courier activities
26,85	24,60	0,15	0,59	1,02	0,13	0,00	- 0,03	I Accommodation and food service activities
26,81	24,70	0,23	0,43	1,13	0,09	-	- 0,08	55 Accommodation
26,88	24,54	0,09	0,70	0,95	0,16	0,00	-	56 Food and beverage service activities
25,13	21,74	0,48	1,23	1,04	0,54	0,02	- 0,05	J Information and communication
25,10	22,24	0,33	0,33	1,05	1,02	0,00	- 0,50	58 Publishing activities
25,78	23,37	0,02	0,27	1,96	0,15	-	-	59 Motion picture, video and tel. program. production
27,06	24,03	0,16	1,28	0,87	0,24	0,45	-	60 Programming and broadcasting activities
26,37	21,02	0,64	2,24	1,51	0,85	0,00	- 0,05	61 Telecommunications
24,13	21,59	0,46	0,97	0,81	0,27	0,00	- 0,00	62 Computer programming, consult. and related activ.
25,34	22,53	0,48	0,68	0,70	0,80	-	-	63 Information service activities
26,21	21,52	0,89	1,16	1,82	0,65	0,00	-	K Financial and insurance activities
26,26	21,46	1,00	1,11	1,88	0,65	0,00	-	64 Financial serv. act., except insur. and pension fund.
25,98	21,67	0,51	1,52	1,55	0,61	-	-	65 Insur., reinsur. and pension fund., except comp.sec.
26,30	21,80	0,71	0,67	1,88	0,72	-	-	66 Activities auxiliary to finan. services and insur.act.
31,86	22,86	0,37	7,45	1,01	0,14	0,00	- 0,03	L Real estate activities
31,86	22,86	0,37	7,45	1,01	0,14	0,00	- 0,03	68 Real estate activities
25,19	22,91	0,31	0,49	0,99	0,37	0,01	- 0,00	M Professional, scientific and technical activities
23,77	22,10	0,19	0,21	0,58	0,56	0,00	-	69 Legal and accounting activities
25,62	22,91	0,20	0,28	1,83	0,29	0,00	-	70 Activities of head offices; manag. consultancy act.
25,78	23,20	0,51	0,85	0,84	0,35	0,00	- 0,00	71 Architect. and engineer. act.,technical test. and anal.
26,78	24,85	0,39	0,55	0,79	0,15	-	- 0,03	72 Scientific research and development
24,22	22,30	0,27	0,54	0,60	0,28	0,08	-	73 Advertising and market research
26,18	23,63	0,31	0,55	0,90	0,57	0,02	-	74 Other professional, scientific and technical activities
28,55	25,05	1,25	0,84	0,58	0,34	-	-	75 Veterinary activities
26,74	24,31	0,30	0,70	0,98	0,19	0,01	- 0,08	N Administrative and support service activities
24,26	21,89	0,68	0,56	0,46	0,55	-	-	77 Rental and leasing activities
26,94	24,97	0,02	0,83	0,90	0,13	0,03	-	78 Employment activities
26,27	24,55	0,33	0,45	0,92	0,02	0,00	-	79 Travel agency, tour oper. reser. serv. and related act.
26,51	24,58	0,19	0,45	1,05	0,20	0,00	- 0,24	80 Security and investigation activities
27,95	25,77	0,23	0,88	0,88	0,12	0,02	-	81 Services to buildings and landscape activities
27,02	23,46	0,53	0,78	1,27	0,19	0,01	- 0,09	82 Office admin, office supp. and other busin.supp. act.
27,32	24,60	0,63	0,82	1,06	0,18	0,00	- 0,00	O Public admin. and defence; compulsory social sec.
27,32	24,60	0,63	0,82	1,06	0,18	0,00	- 0,00	84 Public admin. and defence; compulsory social sec.
27,07	25,10	0,46	0,50	0,83	0,09	0,00	- 0,00	P Education
27,07	25,10	0,46	0,50	0,83	0,09	0,00	- 0,00	85 Education
26,38	24,87	0,34	0,44	0,56	0,13	0,01	- 0,00	Q Human health and social work activities
26,42	24,89	0,37	0,40	0,56	0,14	0,01	- 0,01	86 Human health activities
26,17	24,78	0,18	0,63	0,48	0,09	0,00	-	87 Residential care activities
26,57	24,76	0,28	0,49	0,88	0,16	-	-	88 Social work activities without accommodation
27,15	25,04	0,31	0,64	1,06	0,07	0,00	- 0,03	R Arts, entertainment and recreation
27,23	25,06	0,31	0,57	1,25	0,04	0,01	-	90 Creative, arts and entertainment activities
27,48	24,99	0,35	0,76	1,21	0,18	0,00	- 0,13	91 Libraries, archives, museums and other cultural act.
26,47	24,61	0,43	0,80	0,58	0,04	0,00	-	92 Gambling and betting activities
27,25	25,32	0,21	0,53	1,10	0,04	-	-	93 Sports activities and amusement and recreation act.
26,91	24,39	0,16	0,70	1,33	0,08	0,00	- 0,36	S Other service activities
27,26	24,68	0,15	0,73	1,32	0,09	0,00	- 0,45	94 Activities of membership organisations
25,38	22,71	0,32	0,19	2,14	0,02	-	-	95 Repair of comput. and personal and househ. goods
25,64	23,44	0,18	0,66	1,22	0,05	-	-	96 Other personal service activities

T24 Štruktúra nákladov práce podľa krajov
Labour costs structure by regions

v %

Položky nákladov práce	Priemer za SR Average of the SR	Kraj Bratislavský Bratislava	Trnavský Trnava	Trenčiansky Trenčín	Nitriansky Nitra
a	1	2	3	4	5
1.-16. CELKOVÉ NÁKLADY PRÁCE	100,00	100,00	100,00	100,00	100,00
1.-12. Náklady súvisiace s výkonom práce	99,60	99,49	99,85	99,47	99,64
1.-7. PRIAME NÁKLADY	73,06	73,59	73,32	72,73	72,16
1.-2. Mzdy a náhrady mzdy	72,20	72,77	71,94	72,05	71,51
1. Mzdy	63,78	64,78	63,59	63,28	62,83
v tom základné (tarifné) mzdy a platy	49,47	49,32	48,67	49,18	50,00
v tom mzdy v určenom pracovnom čase	48,43	48,52	47,29	47,63	48,97
mzdy za nadčasy	1,04	0,80	1,37	1,55	1,03
prémie a odmeny	8,43	9,71	8,79	8,28	7,63
v tom prémie a odmeny mesačné	5,58	4,92	6,77	6,77	5,99
prémie a odmeny za dlhšie obdobie	2,86	4,79	2,01	1,51	1,64
príplatky a doplatky, mzdové zvýhodnenia	3,59	3,35	3,88	3,56	3,52
naturálne mzdy	0,07	0,07	0,04	0,06	0,03
nepravidelné odmeny	2,22	2,33	2,22	2,20	1,64
2. Náhrady mzdy	8,42	7,99	8,35	8,77	8,68
z toho náhrady za výluky a prestoje	0,08	0,10	0,07	0,06	0,11
náhrady za dovolenku	6,66	6,40	6,61	6,74	6,85
náhrady za voľné dni podľa ZP a KZ	0,70	0,75	0,55	0,72	0,60
náhrady za platené sviatky	0,89	0,66	1,04	1,19	1,04
3. Platby do programu sporenia	0,01	0,01	0,02	0,00	0,01
4. Náhrady za pracovnú pohotovosť mimo pracoviska	0,18	0,17	0,17	0,14	0,18
5. Peňažné plnenia zo zisku po zdanení	0,43	0,26	1,00	0,33	0,36
6. Ostatné priame náklady zamestnancom	0,23	0,38	0,19	0,20	0,10
z toho vlastné výrobky predávané so zľavou	0,01	0,01	0,00	0,00	0,01
použitie služob. vozidla pre osobnú potrebu	0,15	0,27	0,16	0,15	0,06
poskytnutie služobného bytu	0,03	0,04	0,01	0,01	0,01
poskytnutie predkupného práva na akcie	0,00	0,01	0,01	-	-
7. Odmeny učňom	0,00	0,00	0,00	0,00	0,01
8.-15. NEPRIAME NÁKLADY	27,04	26,58	26,80	27,29	27,87
8. Povinné príspevky na sociálne poistenie	23,92	23,12	24,31	24,35	24,27
z toho dôchodkové poistenie	9,70	9,44	9,82	9,81	9,78
nemocenské poistenie	0,85	0,75	0,89	0,90	0,90
zdravotné poistenie	6,77	6,49	6,92	6,88	6,88
poistenie v nezamestnanosti	0,67	0,65	0,68	0,69	0,69
garančný a rezervný fond	3,31	3,22	3,36	3,40	3,35
úrazové poistenie	0,60	0,60	0,59	0,59	0,60
9. Nepovinné príspevky na sociálne poistenie	0,57	0,63	0,58	0,47	0,46
z toho doplnkové dôchodkové poistenie	0,56	0,61	0,58	0,46	0,46
10. Sociálne dávky	0,94	0,96	0,76	0,85	1,75
z toho odstupné	0,62	0,67	0,44	0,49	1,43
náhrada príjmu pri dočasnej prac. neschop.	0,23	0,20	0,24	0,27	0,24
mzdové vyrovnanie za dobu nemoci	0,01	0,02	0,00	0,01	0,00
príspevky na dôchodok a zdrav. starostl.	0,05	0,05	0,06	0,06	0,07
11. Príspevky na sociálne poistenie učňov	0,00	0,00	0,00	0,00	-
12. Sociálne výhody	1,10	1,19	0,89	1,08	0,99
v tom príspevky na stravovanie	0,71	0,69	0,61	0,71	0,69
jubilejné odmeny	0,07	0,06	0,08	0,06	0,05
ostatné príspevky do sociálneho fondu	0,33	0,43	0,20	0,31	0,25
13. Náklady na školenie zamestnancov	0,34	0,49	0,17	0,34	0,21
14. Poplatky a sankcie súvisiace so mzdami	0,01	0,01	0,01	0,01	0,03
15. Ostatné nepriame náklady	0,16	0,19	0,09	0,20	0,15
z toho náklady na nábor zamestnancov	0,04	0,07	0,01	0,04	0,02
16. SUBVENCIE	- 0,10	- 0,18	- 0,12	- 0,02	- 0,03

Per cent

Region				Items of labour costs
Žilinský	Bansko-bystrický	Prešovský	Košický	
Žilina	Banská Bystrica	Prešov	Košice	
6	7	8	9	a
100,00	100,00	100,00	100,00	**1-16 TOTAL LABOUR COSTS**
99,62	99,73	99,64	99,65	*1-12 Compensation of employees*
72,94	72,77	72,87	72,58	**1-7 DIRECT COSTS**
72,00	71,28	72,08	72,18	*1-2 Wages and salaries*
63,39	62,58	63,32	63,38	1 Direct remuneration and bonuses
48,22	49,78	51,04	50,22	of which: Basic wages and salaries
47,13	48,84	50,09	49,02	of which: wages and salaries in normal work.time
1,09	0,94	0,95	1,20	wages and salaries for overtime
8,42	7,12	7,25	6,52	Bonuses and allowances paid regularly
6,30	5,71	5,23	4,89	of which: bonus. and allow. paid monthly
2,12	1,41	2,02	1,63	bonus. and allow. paid for longer period
4,08	3,58	3,42	3,95	Remuneration and additional payments
0,09	0,05	0,02	0,13	Wages in kind
2,59	2,05	1,59	2,56	Bonuses paid at fixed periods
8,61	8,71	8,76	8,80	2 Payments for days not worked
0,08	0,05	0,04	0,03	of which: payments for working stoppages
6,89	6,76	6,95	6,86	payments for holidays
0,64	0,67	0,71	0,83	payments for leisure time
0,93	1,17	0,97	0,87	payments for public holidays
0,00	0,03	0,02	0,02	3 Payments to employees´ savings schemes
0,19	0,22	0,22	0,17	4 Bonuses for being on call to work outside the workplace
0,43	1,16	0,42	0,17	5 Bonuses based on profit after taxation
0,31	0,08	0,13	0,04	6 Other direct costs for employees
0,00	0,00	0,00	0,00	of which: company products
0,09	0,05	0,10	0,02	company cars
0,05	0,03	0,00	0,01	staff housing
-	0,00	-	-	stock options and share purchase
0,00	0,00	0,00	-	7 Wages and salaries of apprentices
27,14	27,31	27,21	27,45	**8-15 INDIRECT COSTS**
24,34	24,41	24,47	24,47	8 Statutory social security contributions
9,83	9,88	9,90	9,88	of which: retirement pension insurance scheme
0,90	0,92	0,93	0,88	sickness insurance scheme
6,88	6,98	6,94	6,96	health insurance scheme
0,69	0,68	0,68	0,68	unemployment insurance scheme
3,39	3,28	3,35	3,41	guard fund
0,59	0,61	0,59	0,59	occupational accidents insurance schemes
0,53	0,55	0,52	0,63	9 Supplementary social security contributions
0,53	0,55	0,51	0,62	of which: supplementary pension scheme
0,76	0,98	0,70	0,73	10 Employers´ imputed social contributions
0,47	0,49	0,40	0,44	of which: payments to employees leaving the enterprise
0,23	0,24	0,27	0,25	compens. for income upon temp. incap. for work
0,01	0,00	0,00	0,00	guaranteed remuner. in the event of sickness
0,03	0,06	0,01	0,03	social contrib. for pensions and health care
0,00	0,00	-	-	11 Employers´ social contributions for apprentices
1,05	1,02	1,09	1,24	12 Social benefits
0,63	0,72	0,76	0,85	of which: canteens and meal vouchers
0,07	0,06	0,06	0,10	anniversary awards
0,34	0,25	0,27	0,29	other payments to the social fund
0,28	0,22	0,29	0,29	13 Vocational training costs paid by the employer
0,00	0,01	0,00	0,00	14 Taxes paid by the employer
0,18	0,12	0,14	0,09	15 Other expenditures paid by the employer
0,02	0,01	0,03	0,00	of which: recruitment costs
- 0,08	- 0,08	- 0,08	- 0,04	**16 SUBSIDIES**

T25 Štruktúra nákladov práce podľa veľkosti organizácie
Labour costs structure by size of reporting units

v %

Položky nákladov práce	Priemer za SR Average of the SR	Veľkosť organizácie (počet zamestnancov)			
		1 - 9	10 - 19	20 - 49	50 - 99
a	1	2	3	4	5
1.-16. CELKOVÉ NÁKLADY PRÁCE	100,00	100,00	100,00	100,00	100,00
1.-12. Náklady súvisiace s výkonom práce	99,60	99,79	99,76	99,71	99,59
1.-7. PRIAME NÁKLADY	73,06	73,14	73,62	73,43	73,34
1.-2. Mzdy a náhrady mzdy	72,20	72,76	72,94	72,56	72,74
1. Mzdy	63,78	65,24	64,81	63,67	63,84
v tom základné (tarifné) mzdy a platy	49,47	56,47	52,22	51,49	50,57
v tom mzdy v určenom pracovnom čase	48,43	56,09	51,63	50,57	49,44
mzdy za nadčasy	1,04	0,39	0,59	0,92	1,13
prémie a odmeny	8,43	6,80	9,18	7,59	7,85
v tom prémie a odmeny mesačné	5,58	5,22	7,42	5,48	5,66
prémie a odmeny za dlhšie obdobie	2,86	1,57	1,76	2,11	2,20
príplatky a doplatky, mzdové zvýhodnenia	3,59	0,86	1,79	2,54	3,10
naturálne mzdy	0,07	0,18	0,06	0,05	0,08
nepravidelné odmeny	2,22	0,94	1,55	2,01	2,24
2. Náhrady mzdy	8,42	7,52	8,13	8,89	8,90
z toho náhrady za výluky a prestoje	0,08	0,05	0,07	0,05	0,07
náhrady za dovolenku	6,66	6,28	6,66	7,32	7,35
náhrady za voľné dni podľa ZP a KZ	0,70	0,25	0,43	0,64	0,71
náhrady za platené sviatky	0,89	0,91	0,86	0,81	0,69
3. Platby do programu sporenia	0,01	0,02	0,01	0,03	0,02
4. Náhrady za pracovnú pohotovosť mimo pracoviska	0,18	0,01	0,05	0,08	0,09
5. Peňažné plnenia zo zisku po zdanení	0,43	0,19	0,45	0,59	0,22
6. Ostatné priame náklady zamestnancom	0,23	0,16	0,17	0,17	0,27
z toho vlastné výrobky predávané so zľavou	0,01	0,00	-	0,01	0,01
použitie služob. vozidla pre osobnú potrebu	0,15	0,14	0,15	0,13	0,23
poskytnutie služobného bytu	0,03	-	0,01	0,01	0,00
poskytnutie predkupného práva na akcie	0,00	-	-	0,00	-
7. Odmeny učňom	0,00	0,00	0,00	0,01	0,01
8.-15. NEPRIAME NÁKLADY	27,04	26,90	26,42	26,65	26,66
8. Povinné príspevky na sociálne poistenie	23,92	24,07	24,02	24,20	24,18
z toho dôchodkové poistenie	9,70	9,74	9,72	9,79	9,82
nemocenské poistenie	0,85	0,90	0,89	0,89	0,89
zdravotné poistenie	6,77	6,77	6,80	6,85	6,85
poistenie v nezamestnanosti	0,67	0,68	0,69	0,68	0,67
garančný a rezervný fond	3,31	3,31	3,30	3,36	3,32
úrazové poistenie	0,60	0,61	0,60	0,60	0,60
9. Nepovinné príspevky na sociálne poistenie	0,57	0,20	0,30	0,36	0,43
z toho doplnkové dôchodkové poistenie	0,56	0,20	0,29	0,35	0,42
10. Sociálne dávky	0,94	1,32	0,75	0,75	0,78
z toho odstupné	0,62	1,10	0,55	0,45	0,51
náhrada príjmu pri dočasnej prac. neschop.	0,23	0,15	0,19	0,22	0,23
mzdové vyrovnanie za dobu nemoci	0,01	0,00	0,00	0,01	0,01
príspevky na dôchodok a zdrav. starostl.	0,05	0,00	0,01	0,03	0,03
11. Príspevky na sociálne poistenie učňov	0,00	-	0,00	0,00	0,00
12. Sociálne výhody	1,10	1,06	1,06	0,98	0,85
v tom príspevky na stravovanie	0,71	0,92	0,87	0,69	0,58
jubilejné odmeny	0,07	0,01	0,03	0,06	0,06
ostatné príspevky do sociálneho fondu	0,33	0,13	0,17	0,23	0,22
13. Náklady na školenie zamestnancov	0,34	0,18	0,20	0,23	0,28
14. Poplatky a sankcie súvisiace so mzdami	0,01	0,02	0,02	0,01	0,01
15. Ostatné nepriame náklady	0,16	0,05	0,06	0,13	0,13
z toho náklady na nábor zamestnancov	0,04	0,04	0,02	0,02	0,04
16. SUBVENCIE	- 0,10	- 0,04	- 0,04	- 0,08	- 0,01

Per cent

Size of reporting unit (number of employees)				Items of labour costs
100 - 249	250 - 499	500 - 999	1000 a viac	
6	7	8	9	a
100,00	100,00	100,00	100,00	**1-16 TOTAL LABOUR COSTS**
99,60	99,36	99,69	99,44	*1-12 Compensation of employees*
73,78	72,94	73,11	72,15	**1-7 DIRECT COSTS**
72,73	72,05	71,47	71,36	*1-2 Wages and salaries*
64,59	63,82	62,93	62,62	1 Direct remuneration and bonuses
48,48	47,47	47,01	46,17	of which: Basic wages and salaries
47,43	46,29	45,33	45,01	of which: wages and salaries in normal work.time
1,06	1,18	1,68	1,16	wages and salaries for overtime
9,61	9,65	9,15	8,13	Bonuses and allowances paid regularly
6,66	6,09	5,98	4,12	of which: bonus. and allow. paid monthly
2,95	3,56	3,17	4,01	bonus. and allow. paid for longer period
4,15	4,37	4,54	5,18	Remuneration and additional payments
0,06	0,04	0,03	0,04	Wages in kind
2,28	2,29	2,19	3,12	Bonuses paid at fixed periods
8,15	8,22	8,53	8,74	2 Payments for days not worked
0,05	0,06	0,05	0,14	of which: payments for working stoppages
6,49	6,47	6,56	6,47	payments for holidays
0,68	0,81	0,92	0,92	payments for leisure time
0,85	0,81	0,94	1,07	payments for public holidays
0,01	0,01	0,02	0,01	3 Payments to employees´ savings schemes
0,18	0,37	0,35	0,23	4 Bonuses for being on call to work outside the workplace
0,60	0,30	0,96	0,29	5 Bonuses based on profit after taxation
0,26	0,22	0,32	0,26	6 Other direct costs for employees
0,00	0,01	0,02	0,01	of which: company products
0,16	0,15	0,19	0,12	company cars
0,02	0,03	0,05	0,05	staff housing
0,00	0,00	0,03	0,00	stock options and share purchase
0,00	0,00	0,00	0,00	7 Wages and salaries of apprentices
26,30	27,06	27,28	27,98	**8-15 INDIRECT COSTS**
23,57	23,62	23,92	23,90	8 Statutory social security contributions
9,56	9,61	9,73	9,67	of which: retirement pension insurance scheme
0,83	0,83	0,83	0,80	sickness insurance scheme
6,65	6,64	6,77	6,80	health insurance scheme
0,66	0,65	0,67	0,67	unemployment insurance scheme
3,28	3,28	3,30	3,34	guard fund
0,59	0,59	0,60	0,59	occupational accidents insurance schemes
0,52	0,71	0,68	0,93	9 Supplementary social security contributions
0,52	0,69	0,68	0,90	of which: supplementary pension scheme
0,75	0,98	1,04	1,02	10 Employers´ imputed social contributions
0,45	0,66	0,69	0,59	of which: payments to employees leaving the enterprise
0,24	0,24	0,26	0,26	compens. for income upon temp. incap. for work
0,01	0,01	0,01	0,01	guaranteed remuner. in the event of sickness
0,04	0,05	0,05	0,10	social contrib. for pensions and health care
-	-	0,00	0,00	11 Employers´ social contributions for apprentices
0,98	1,11	0,95	1,45	12 Social benefits
0,65	0,67	0,56	0,72	of which: canteens and meal vouchers
0,07	0,07	0,07	0,11	anniversary awards
0,25	0,37	0,32	0,62	other payments to the social fund
0,33	0,38	0,43	0,50	13 Vocational training costs paid by the employer
0,01	0,00	0,00	0,01	14 Taxes paid by the employer
0,14	0,26	0,26	0,18	15 Other expenditures paid by the employer
0,04	0,05	0,06	0,03	of which: recruitment costs
- 0,08	- 0,00	- 0,39	- 0,13	**16 SUBSIDIES**

T26 Štruktúra nákladov práce podľa vybraných druhov vlastníctva
Labour costs structure by selected types of ownership

v %

Položky nákladov práce	Priemer za SR Average of the SR	Druh vlastníctva súkromné tuzemské Private inland	družstevné Cooperative - owned	štátne State - owned
a	1	2	3	4
1.-16. CELKOVÉ NÁKLADY PRÁCE	100,00	100,00	100,00	100,00
1.-12. Náklady súvisiace s výkonom práce	99,60	99,67	99,72	100,06
1.-7. PRIAME NÁKLADY	73,06	73,67	72,10	72,59
1.-2. Mzdy a náhrady mzdy	72,20	72,27	71,44	71,92
1. Mzdy	63,78	64,33	62,70	63,51
v tom základné (tarifné) mzdy a platy	49,47	50,70	49,38	49,10
v tom mzdy v určenom pracovnom čase	48,43	49,73	48,41	47,89
mzdy za nadčasy	1,04	0,97	0,97	1,22
prémie a odmeny	8,43	9,65	8,99	4,22
v tom prémie a odmeny mesačné	5,58	7,60	6,31	3,06
prémie a odmeny za dlhšie obdobie	2,86	2,04	2,68	1,16
príplatky a doplatky, mzdové zvýhodnenia	3,59	2,35	2,91	7,31
naturálne mzdy	0,07	0,09	0,03	0,02
nepravidelné odmeny	2,22	1,55	1,39	2,87
2. Náhrady mzdy	8,42	7,94	8,74	8,41
z toho náhrady za výluky a prestoje	0,08	0,08	0,08	0,02
náhrady za dovolenku	6,66	6,24	6,50	6,72
náhrady za voľné dni podľa ZP a KZ	0,70	0,50	0,63	0,88
náhrady za platené sviatky	0,89	1,06	1,50	0,64
3. Platby do programu sporenia	0,01	0,02	0,02	0,02
4. Náhrady za pracovnú pohotovosť mimo pracoviska	0,18	0,12	0,05	0,42
5. Peňažné plnenia zo zisku po zdanení	0,43	1,11	0,47	0,14
6. Ostatné priame náklady zamestnancom	0,23	0,15	0,12	0,08
z toho vlastné výrobky predávané so zľavou	0,01	0,00	0,02	0,00
použitie služob. vozidla pre osobnú potrebu	0,15	0,08	0,01	0,02
poskytnutie služobného bytu	0,03	0,02	0,00	0,04
poskytnutie predkupného práva na akcie	0,00	0,00	-	-
7. Odmeny učňom	0,00	0,00	0,00	-
8.-15. NEPRIAME NÁKLADY	27,04	26,37	28,04	27,85
8. Povinné príspevky na sociálne poistenie	23,92	23,79	24,74	24,78
z toho dôchodkové poistenie	9,70	9,61	9,96	10,15
nemocenské poistenie	0,85	0,89	0,96	0,90
zdravotné poistenie	6,77	6,71	6,98	7,12
poistenie v nezamestnanosti	0,67	0,68	0,70	0,65
garančný a rezervný fond	3,31	3,28	3,47	3,33
úrazové poistenie	0,60	0,60	0,61	0,58
9. Nepovinné príspevky na sociálne poistenie	0,57	0,35	0,58	0,84
z toho doplnkové dôchodkové poistenie	0,56	0,35	0,57	0,81
10. Sociálne dávky	0,94	0,76	0,66	0,93
z toho odstupné	0,62	0,46	0,38	0,54
náhrada príjmu pri dočasnej prac. neschop.	0,23	0,22	0,24	0,24
mzdové vyrovnanie za dobu nemoci	0,01	0,00	0,00	0,02
príspevky na dôchodok a zdrav. starostl.	0,05	0,03	0,03	0,04
11. Príspevky na sociálne poistenie učňov	0,00	0,00	-	-
12. Sociálne výhody	1,10	1,10	1,65	0,93
v tom príspevky na stravovanie	0,71	0,87	1,18	0,46
jubilejné odmeny	0,07	0,03	0,07	0,09
ostatné príspevky do sociálneho fondu	0,33	0,20	0,39	0,38
13. Náklady na školenie zamestnancov	0,34	0,25	0,31	0,27
14. Poplatky a sankcie súvisiace so mzdami	0,01	0,02	0,00	0,01
15. Ostatné nepriame náklady	0,16	0,10	0,11	0,10
z toho náklady na nábor zamestnancov	0,04	0,01	0,00	0,00
16. SUBVENCIE	- 0,10	- 0,04	- 0,14	- 0,44

Per cent

Type of ownership				Items of labour costs
vlastníctvo územnej samosprávy	vlastníctvo združ., polit. strán a cirkví	zahraničné	medzinár. s prevažujúcim súkromným sektorom	
Municipality - owned	Ownership of associations	Foreign	International - private	
5	6	7	8	a
100,00	100,00	100,00	100,00	**1-16 TOTAL LABOUR COSTS**
99,81	99,99	99,31	99,25	*1-12 Compensation of employees*
72,60	73,49	73,48	71,97	**1-7 DIRECT COSTS**
72,33	73,10	72,90	71,07	*1-2 Wages and salaries*
62,26	64,89	64,60	62,63	1 Direct remuneration and bonuses
53,05	55,51	48,33	46,06	of which: Basic wages and salaries
51,84	54,71	47,26	45,26	of which: wages and salaries in normal work.time
1,21	0,80	1,08	0,80	wages and salaries for overtime
2,91	3,80	10,28	11,93	Bonuses and allowances paid regularly
1,97	1,90	6,48	5,33	of which: bonus. and allow. paid monthly
0,94	1,90	3,80	6,59	bonus. and allow. paid for longer per.
3,52	3,69	3,52	2,44	Remuneration and additional payments
0,03	0,00	0,11	0,04	Wages in kind
2,75	1,89	2,36	2,17	Bonuses paid at fixed periods
10,07	8,20	8,31	8,44	2 Payments for days not worked
0,02	0,00	0,15	0,06	of which: payments for working stoppages
8,77	7,17	6,40	6,34	payments for holidays
0,78	0,47	0,73	0,82	payments for leisure time
0,40	0,38	0,94	1,15	payments for public holidays
0,01	0,03	0,00	0,00	3 Payments to employees´ savings schemes
0,18	0,27	0,07	0,21	4 Bonuses for being on call to work outside the workplace
0,05	0,01	0,07	0,29	5 Bonuses based on profit after taxation
0,02	0,08	0,44	0,40	6 Other direct costs for employees
0,00	-	0,01	0,02	of which: company products
0,00	0,07	0,32	0,29	company cars
0,00	0,00	0,04	0,04	staff housing
-	-	0,00	0,02	stock options and share purchase
0,01	-	0,00	0,00	7 Wages and salaries of apprentices
27,41	26,75	26,56	28,06	**8-15 INDIRECT COSTS**
25,13	24,87	23,58	22,67	8 Statutory social security contributions
10,18	10,13	9,55	9,16	of which: retirement pension insurance scheme
0,96	0,95	0,78	0,72	sickness insurance scheme
7,16	6,98	6,61	6,42	health insurance scheme
0,68	0,66	0,68	0,65	unemployment insurance scheme
3,48	3,54	3,32	3,17	guard fund
0,59	0,61	0,60	0,60	occupational accidents insurance schemes
0,54	0,25	0,53	0,89	9 Supplementary social security contributions
0,53	0,25	0,52	0,87	of which: supplementary pension scheme
0,59	0,39	0,75	2,12	10 Employers´ imputed social contributions
0,32	0,20	0,49	1,61	of which: payments to employees leaving the enterprise
0,23	0,17	0,23	0,25	compens. for income upon temp. incap. for work
0,00	0,00	0,01	0,02	guaranteed remuner. in the event of sickness
0,03	0,01	0,02	0,18	social contrib. for pensions and health care
0,00	-	0,00	0,00	11 Employers´ social contributions for apprentices
0,95	0,99	0,97	1,60	12 Social benefits
0,54	0,71	0,59	0,90	of which: canteens and meal vouchers
0,10	0,04	0,07	0,08	anniversary awards
0,31	0,25	0,31	0,61	other payments to the social fund
0,11	0,08	0,46	0,59	13 Vocational training costs paid by the employer
0,00	0,00	0,00	0,00	14 Taxes paid by the employer
0,08	0,17	0,27	0,18	15 Other expenditures paid by the employer
0,00	0,00	0,09	0,06	of which: recruitment costs
- 0,00	- 0,24	- 0,04	- 0,03	**16 SUBSIDIES**

T27 Štruktúra nákladov práce podľa vybraných právnych foriem
Labour costs structure selected legal types of organizations

v %

Položky nákladov práce	Priemer za SR Average of the SR	Právna forma verejná obchodná spoločnosť Public commercial company	spoločnosť s ručením obmedzeným Limited liability company	akciová spoločnosť Joint stock company
a	1	2	3	4
1.-16. CELKOVÉ NÁKLADY PRÁCE	100,00	100,00	100,00	100,00
1.-12. Náklady súvisiace s výkonom práce	99,60	94,72	99,58	99,56
1.-7. PRIAME NÁKLADY	73,06	71,23	73,70	72,39
1.-2. Mzdy a náhrady mzdy	72,20	70,02	72,86	71,08
1. Mzdy	63,78	63,83	64,89	62,30
v tom základné (tarifné) mzdy a platy	49,47	57,72	50,86	44,85
v tom mzdy v určenom pracovnom čase	48,43	57,34	49,85	43,86
mzdy za nadčasy	1,04	0,39	1,02	0,99
prémie a odmeny	8,43	5,08	9,83	10,85
v tom prémie a odmeny mesačné	5,58	1,49	7,27	6,01
prémie a odmeny za dlhšie obdobie	2,86	3,59	2,56	4,84
príplatky a doplatky, mzdové zvýhodnenia	3,59	0,65	2,47	3,78
naturálne mzdy	0,07	-	0,11	0,03
nepravidelné odmeny	2,22	0,37	1,62	2,79
2. Náhrady mzdy	8,42	6,19	7,97	8,78
z toho náhrady za výluky a prestoje	0,08	-	0,09	0,11
náhrady za dovolenku	6,66	5,05	6,27	6,49
náhrady za voľné dni podľa ZP a KZ	0,70	0,01	0,54	0,98
náhrady za platené sviatky	0,89	0,97	0,98	1,14
3. Platby do programu sporenia	0,01	-	0,01	0,00
4. Náhrady za pracovnú pohotovosť mimo pracoviska	0,18	0,00	0,06	0,29
5. Peňažné plnenia zo zisku po zdanení	0,43	-	0,51	0,66
6. Ostatné priame náklady zamestnancom	0,23	1,14	0,26	0,35
z toho vlastné výrobky predávané so zľavou	0,01	-	0,01	0,02
použitie služob. vozidla pre osobnú potrebu	0,15	0,55	0,21	0,20
poskytnutie služobného bytu	0,03	0,59	0,01	0,04
poskytnutie predkupného práva na akcie	0,00	-	0,00	0,01
7. Odmeny učňom	0,00	0,06	0,00	0,00
8.-15. NEPRIAME NÁKLADY	27,04	28,77	26,35	27,87
8. Povinné príspevky na sociálne poistenie	23,92	20,71	23,88	23,23
z toho dôchodkové poistenie	9,70	8,29	9,66	9,39
nemocenské poistenie	0,85	0,76	0,85	0,77
zdravotné poistenie	6,77	5,80	6,72	6,56
poistenie v nezamestnanosti	0,67	0,59	0,69	0,66
garančný a rezervný fond	3,31	2,96	3,31	3,28
úrazové poistenie	0,60	0,55	0,60	0,60
9. Nepovinné príspevky na sociálne poistenie	0,57	0,01	0,34	0,93
z toho doplnkové dôchodkové poistenie	0,56	0,01	0,34	0,92
10. Sociálne dávky	0,94	0,29	0,68	1,57
z toho odstupné	0,62	0,03	0,41	1,17
náhrada príjmu pri dočasnej prac. neschop.	0,23	0,26	0,23	0,24
mzdové vyrovnanie za dobu nemoci	0,01	-	0,00	0,01
príspevky na dôchodok a zdrav. starostl.	0,05	-	0,01	0,11
11. Príspevky na sociálne poistenie učňov	0,00	-	0,00	0,00
12. Sociálne výhody	1,10	2,48	0,97	1,44
v tom príspevky na stravovanie	0,71	2,44	0,74	0,78
jubilejné odmeny	0,07	0,00	0,04	0,09
ostatné príspevky do sociálneho fondu	0,33	0,03	0,18	0,57
13. Náklady na školenie zamestnancov	0,34	5,21	0,30	0,48
14. Poplatky a sankcie súvisiace so mzdami	0,01	-	0,01	0,01
15. Ostatné nepriame náklady	0,16	0,07	0,16	0,21
z toho náklady na nábor zamestnancov	0,04	-	0,05	0,05
16. SUBVENCIE	- 0,10	-	- 0,05	- 0,26

Per cent

Selected legal types of organizations				Items of labour costs
družstvo	štátny podnik	rozpočtová organizácia	príspevková organizácia	
Agricultural cooperative	State enterprise	Budgetary organization	Subsidised organization	
5	6	7	8	a
100,00	100,00	100,00	100,00	**1-16 TOTAL LABOUR COSTS**
99,72	99,01	99,89	99,77	*1-12 Compensation of employees*
72,10	70,31	72,98	72,85	**1-7 DIRECT COSTS**
71,44	69,81	72,70	72,32	*1-2 Wages and salaries*
62,71	59,74	63,94	63,67	1 Direct remuneration and bonuses
49,37	44,34	53,40	52,75	of which: Basic wages and salaries
48,41	43,49	52,62	49,93	of which: wages and salaries in normal work.time
0,97	0,85	0,78	2,81	wages and salaries for overtime
8,99	9,33	1,48	1,66	Bonuses and allowances paid regularly
6,32	8,05	0,93	1,19	of which: bonus. and allow. paid monthly
2,68	1,29	0,55	0,47	bonus. and allow. paid for longer period
2,92	3,53	5,67	7,82	Remuneration and additional payments
0,03	0,08	0,01	0,04	Wages in kind
1,40	2,45	3,37	1,41	Bonuses paid at fixed periods
8,73	10,08	8,76	8,64	2 Payments for days not worked
0,08	0,04	0,02	0,01	of which: payments for working stoppages
6,49	6,77	7,71	7,61	payments for holidays
0,63	1,35	0,68	0,70	payments for leisure time
1,50	1,85	0,20	0,13	payments for public holidays
0,02	-	0,02	0,04	3 Payments to employees´ savings schemes
0,05	0,34	0,21	0,40	4 Bonuses for being on call to work outside the workplace
0,47	0,11	0,01	0,06	5 Bonuses based on profit after taxation
0,12	0,05	0,04	0,02	6 Other direct costs for employees
0,02	0,01	0,00	0,00	of which: company products
0,01	0,03	0,00	0,00	company cars
0,00	0,01	0,02	0,01	staff housing
-	-	-	-	stock options and share purchase
0,00	-	-	0,02	7 Wages and salaries of apprentices
28,04	29,71	27,02	27,15	**8-15 INDIRECT COSTS**
24,73	24,26	24,98	25,16	8 Statutory social security contributions
9,96	9,67	10,34	10,26	of which: retirement pension insurance scheme
0,96	0,87	0,97	0,92	sickness insurance scheme
6,98	6,96	7,21	7,15	health insurance scheme
0,70	0,68	0,63	0,68	unemployment insurance scheme
3,47	3,44	3,21	3,49	guard fund
0,61	0,59	0,57	0,60	occupational accidents insurance schemes
0,58	2,05	0,43	0,45	9 Supplementary social security contributions
0,57	1,87	0,42	0,45	of which: supplementary pension scheme
0,66	1,26	0,72	0,56	10 Employers´ imputed social contributions
0,38	0,96	0,36	0,31	of which: payments to employees leaving the enterprise
0,24	0,30	0,25	0,19	compens. for income upon temp. incap. for work
0,00	0,00	0,02	0,00	guaranteed remuner. in the event of sickness
0,03	0,00	0,06	0,04	social contrib. for pensions and health care
-	-	-	0,00	11 Employers´ social contributions for apprentices
1,65	1,13	0,79	0,74	12 Social benefits
1,18	0,32	0,42	0,39	of which: canteens and meal vouchers
0,07	0,17	0,08	0,07	anniversary awards
0,39	0,64	0,29	0,29	other payments to the social fund
0,31	0,60	0,09	0,09	13 Vocational training costs paid by the employer
0,00	0,00	0,00	0,00	14 Taxes paid by the employer
0,11	0,41	0,02	0,14	15 Other expenditures paid by the employer
0,00	0,00	0,00	0,00	of which: recruitment costs
- 0,14	- 0,02	- 0,00	- 0,01	**16 SUBSIDIES**

T28 Dynamika vybraných položiek nákladov práce
Dynamics of selected labour cost items

Položky nákladov práce	Mesačné náklady práce (Eur/zam./mes.) Monthly labour costs (EUR/emp./month)			Hodinové náklady práce (Eur/hod.) Hourly labour costs (EUR/hour)		
	2011	2012	index 2011 = 100	2011	2012	index 2011 = 100
a	1	2	3	4	5	6
1.-16. CELKOVÉ NÁKLADY PRÁCE	1 172	1 213	103,5	8,20	8,53	104,1
1.-12. Náklady súvisiace s výkonom práce	1 166	1 208	103,6	8,15	8,50	104,2
1.-7. PRIAME NÁKLADY	853	886	103,8	5,97	6,23	104,4
1.-2. Mzdy a náhrady mzdy	845	876	103,7	5,91	6,16	104,3
1. Mzdy	748	773	103,3	5,24	5,44	103,9
v tom základné (tarifné) mzdy a platy	579	600	103,6	4,05	4,22	104,2
v tom mzdy v určenom pracovnom čase	567	587	103,7	3,96	4,13	104,3
mzdy za nadčasy	12	13	101,9	0,09	0,09	102,4
prémie a odmeny	95	102	107,4	0,67	0,72	108,0
v tom prémie a odmeny mesačné	65	68	104,2	0,45	0,48	104,7
prémie a odmeny za dlhšie obdobie	30	35	114,3	0,21	0,24	115,0
príplatky a doplatky, mzdové zvýhodnenia	48	44	90,7	0,34	0,31	91,3
naturálne mzdy	1	1	109,4	0,01	0,01	110,0
nepravidelné odmeny	26	27	105,0	0,18	0,19	105,6
2. Náhrady mzdy	96	102	106,3	0,67	0,72	106,9
z toho náhrady za výluky a prestoje	1	1	140,8	0,00	0,01	141,6
náhrady za dovolenku	77	81	104,7	0,54	0,57	105,3
náhrady za voľné dni podľa ZP a KZ	8	9	104,0	0,06	0,06	104,6
náhrady za platené sviatky	9	11	116,3	0,07	0,08	117,0
3. Platby do programu sporenia	0	0	84,4	0,00	0,00	84,9
4. Náhrady za pracovnú pohotovosť mimo pracoviska	2	2	100,7	0,01	0,02	101,3
5. Peňažné plnenia zo zisku po zdanení	4	5	127,8	0,03	0,04	128,5
6. Ostatné priame náklady zamestnancom	2	3	117,4	0,02	0,02	118,1
z toho vlastné výrobky predávané so zľavou	0	0	52,3	0,00	0,00	52,6
použitie služob. vozidla pre osobnú potrebu	2	2	117,7	0,01	0,01	118,4
poskytnutie služobného bytu	0	0	136,7	0,00	0,00	137,5
poskytnutie predkupného práva na akcie	0	0	142,9	0,00	0,00	143,7
7. Odmeny učňom	0	0	72,3	0,00	0,00	72,7
8.-15. NEPRIAME NÁKLADY	320	328	102,6	2,24	2,31	103,2
8. Povinné príspevky na sociálne poistenie	280	290	103,7	1,96	2,04	104,3
z toho dôchodkové poistenie	114	118	103,3	0,80	0,83	103,9
nemocenské poistenie	10	10	102,6	0,07	0,07	103,1
zdravotné poistenie	80	82	103,0	0,56	0,58	103,6
poistenie v nezamestnanosti	8	8	105,0	0,05	0,06	105,6
garančný a rezervný fond	38	40	106,3	0,26	0,28	106,9
úrazové poistenie	7	7	104,6	0,05	0,05	105,2
9. Nepovinné príspevky na sociálne poistenie	7	7	103,1	0,05	0,05	103,7
z toho doplnkové dôchodkové poistenie	7	7	104,7	0,05	0,05	105,3
10. Sociálne dávky	11	11	102,0	0,08	0,08	102,6
z toho odstupné	7	8	101,7	0,05	0,05	102,3
náhrada príjmu pri dočasnej prac. neschop.	3	3	102,5	0,02	0,02	103,1
mzdové vyrovnanie za dobu nemoci	0	0	85,7	0,00	0,00	86,2
príspevky na dôchodok a zdrav. starostl.	1	1	95,5	0,00	0,00	96,1
11. Príspevky na sociálne poistenie učňov	0	0	51,9	0,00	0,00	52,2
12. Sociálne výhody	15	13	91,4	0,10	0,09	91,9
v tom príspevky na stravovanie	9	9	92,6	0,06	0,06	93,1
jubilejné odmeny	1	1	96,2	0,01	0,01	96,7
ostatné príspevky do sociálneho fondu	5	4	88,0	0,03	0,03	88,5
13. Náklady na školenie zamestnancov	5	4	77,2	0,04	0,03	77,6
14. Poplatky a sankcie súvisiace so mzdami	0	0	141,6	0,00	0,00	142,5
15. Ostatné nepriame náklady	2	2	95,8	0,01	0,01	96,3
z toho náklady na nábor zamestnancov	0	0	92,6	0,00	0,00	93,1
16. SUBVENCIE	-1	- 1	112,8	- 0,01	- 0,01	113,5

Štruktúra nákladov práce (%) Structure of labour costs Per cent		Items of labour costs
2011	2012	
7	8	a
100,00	100,00	**1-16 TOTAL LABOUR COSTS**
99,46	99,60	*1-12 Compensation of employees*
72,82	73,06	**1-7 DIRECT COSTS**
72,06	72,20	*1-2 Wages and salaries*
63,86	63,78	1 Direct remuneration and bonuses
49,39	49,47	of which: Basic wages and salaries
48,34	48,43	of which: wages and salaries in normal work.time
1,05	1,04	wages and salaries for overtime
8,12	8,43	Bonuses and allowances paid regularly
5,54	5,58	of which: bonus. and allow. paid monthly
2,59	2,86	bonus. and allow. paid for longer period
4,10	3,59	Remuneration and additional payments
0,06	0,07	Wages in kind
2,19	2,22	Bonuses paid at fixed periods
8,20	8,42	2 Payments for days not worked
0,06	0,08	of which: payments for working stoppages
6,58	6,66	payments for holidays
0,70	0,70	payments for leisure time
0,80	0,89	payments for public holidays
0,02	0,01	3 Payments to employees´ savings schemes
0,18	0,18	4 Bonuses for being on call to work outside the workplace
0,35	0,43	5 Bonuses based on profit after taxation
0,21	0,23	6 Other direct costs for employees
0,01	0,01	of which: company products
0,14	0,15	company cars
0,02	0,03	staff housing
0,00	0,00	stock options and share purchase
0,00	0,00	7 Wages and salaries of apprentices
27,27	27,04	**8-15 INDIRECT COSTS**
23,86	23,92	8 Statutory social security contributions
9,71	9,70	of which: retirement pension insurance scheme
0,86	0,85	sickness insurance scheme
6,80	6,77	health insurance scheme
0,66	0,67	unemployment insurance scheme
3,23	3,31	guard fund
0,59	0,60	occupational accidents insurance schemes
0,57	0,57	9 Supplementary social security contributions
0,55	0,56	of which: supplementary pension scheme
0,95	0,94	10 Employers´ imputed social contributions
0,63	0,62	of which: payments to employees leaving the enterprise
0,23	0,23	compens. for income upon temp. incap. for work
0,01	0,01	guaranteed remuner. in the event of sickness
0,05	0,05	social contrib. for pensions and health care
0,00	0,00	11 Employers´ social contributions for apprentices
1,25	1,10	12 Social benefits
0,79	0,71	of which: canteens and meal vouchers
0,07	0,07	anniversary awards
0,39	0,33	other payments to the social fund
0,46	0,34	13 Vocational training costs paid by the employer
0,01	0,01	14 Taxes paid by the employer
0,17	0,16	15 Other expenditures paid by the employer
0,04	0,04	of which: recruitment costs
- 0,09	- 0,10	**16 SUBSIDIES**

T29 Dynamika nákladov práce podľa ekonomickej činnosti
Dynamics of labour costs by economic activity

Ekonomická aktivity	Mesačné náklady práce (Eur/zam./mes.) Monthly labour costs (EUR/employee/month)			Hodinové náklady práce (Eur/hod.) Hourly labour costs (EUR/hour)			Economic activity
	2011	2012	index 2011 = 100	2011	2012	index 2011 = 100	
a	1	2	3	4	5	6	a
Priemer za SR	1 172	1 213	103,5	8,20	8,53	104,1	Average of the SR
A Poľnohosp., lesníctvo a rybolov	950	1 001	105,4	6,40	6,74	105,4	A Agriculture, forestry and fishing
B Ťažba a dobývanie	1 320	1 351	102,3	9,60	9,94	103,5	B Mining and quarrying
C Priemyselná výroba	1 166	1 244	106,7	8,23	8,74	106,2	C Manufacturing
D Dodávka elekt., plynu, pary	2 003	2 106	105,1	14,19	14,44	101,8	D Electricity, gas supply
E Dodávka vody, odpady	1 199	1 184	98,8	8,54	8,43	98,7	E Water supply, waste
F Stavebníctvo	1 088	1 103	101,4	7,61	7,70	101,2	F Construction
G Veľkoobchod a maloobchod	1 121	1 146	102,2	7,53	7,84	104,1	G Wholesale retail trade
H Doprava a skladovanie	1 073	1 101	102,6	7,60	7,73	101,7	H Transportation, storage
I Ubytov. a stravov. služby	681	721	105,9	4,72	5,00	105,8	I Accommod., food services
J Informácie a komunikácia	2 115	2 224	105,2	13,96	15,12	108,3	J Information, communication
K Finanč. a poisťov. činnosti	2 139	2 299	107,5	15,13	16,27	107,6	K Financ., insur. activities
L Čin. v obl. nehnuteľností	1 162	1 233	106,1	7,75	8,35	107,6	L Real estate activities
M Odborné, vedec.a techn. čin.	1 512	1 555	102,9	10,17	10,72	105,5	M Profession., techn. activ.
N Administratívne služby	859	868	101,0	5,89	5,93	100,5	N Administrative services
O Verej. správa, soc. zabezp.	1 222	1 186	97,1	8,74	8,62	98,7	O Public admin., soc. sec.
P Vzdelávanie	981	1 023	104,3	7,44	7,83	105,2	P Education
Q Zdravotníctvo, soc.pomoc	1 062	1 151	108,4	7,47	8,18	109,6	Q Health, soc. work activ.
R Umenie, zábava, rekreácia	926	951	102,7	6,32	6,56	103,8	R Arts, recreation
S Ostatné činnosti	882	887	100,7	5,78	6,07	105,0	S Other service activities

T30 Dynamika nákladov práce podľa krajov
Dynamics of labour costs by regions

Kraj	Mesačné náklady práce (Eur/zam./mes.) Monthly labour costs (EUR/employee/month)			Hodinové náklady práce (Eur/hod.) Hourly labour costs (EUR/hour)			Regions
	2011	2012	index 2011 = 100	2011	2012	index 2011 = 100	
a	1	2	3	4	5	6	a
Priemer za SR	1 172	1 213	103,5	8,20	8,53	104,1	Average of the SR
Bratislavský	1 529	1 592	104,1	10,43	11,00	105,5	Bratislava
Trnavský	1 102	1 130	102,5	7,67	7,91	103,1	Trnava
Trenčiansky	1 032	1 082	104,9	7,26	7,65	105,5	Trenčín
Nitriansky	964	1 037	107,5	6,78	7,31	107,8	Nitra
Žilinský	1 081	1 114	103,1	7,55	7,89	104,4	Žilina
Banskobystrický	1 024	1 016	99,3	7,29	7,21	98,9	Banská Bystrica
Prešovský	905	942	104,1	6,47	6,75	104,4	Prešov
Košický	1 102	1 142	103,6	7,90	8,13	102,9	Košice

T31 Dynamika nákladov práce podľa veľkosti organizácie
Dynamics of labour costs by size of reporting units

Veľkosť organizácie	Mesačné náklady práce (Eur/zam./mes.) Monthly labour costs (EUR/employee/month)			Hodinové náklady práce (Eur/hod.) Hourly labour costs (EUR/hour)			Size of reporting units
	2011	2012	index 2011 = 100	2011	2012	index 2011 = 100	
a	1	2	3	4	5	6	a
Priemer za SR	1 172	1 213	103,5	8,20	8,53	104,1	Average of the SR
1-9	927	982	105,9	6,31	6,72	106,6	1- 9
10-19	1 013	1 049	103,6	7,00	7,27	103,9	10 - 19
20-49	1 037	1 084	104,6	7,28	7,70	105,8	20 - 49
50-99	1 100	1 123	102,1	7,76	7,96	102,5	50 - 99
100-249	1 207	1 250	103,6	8,44	8,78	103,9	100 - 249
250-499	1 229	1 291	105,0	8,61	9,14	106,1	250 - 499
500-999	1 306	1 320	101,0	9,15	9,27	101,3	500 - 999
1000 a viac	1 415	1 477	104,4	10,06	10,58	105,2	1000 and more

T32 Dynamika nákladov práce podľa vybraných druhov vlastníctva
Dynamics of labour costs by selected types of ownership

Druh vlastníctva	Mesačné náklady práce (Eur/zam./mes.) Monthly labour costs (EUR/employee/month)			Hodinové náklady práce (Eur/hod.) Hourly labour costs (EUR/hour)			Types of ownership
	2011	2012	index 2011 = 100	2011	2012	index 2011 = 100	
a	1	2	3	4	5	6	a
Priemer za SR	1 172	1 213	103,5	8,20	8,53	104,1	Average of the SR
Súkromné tuzemské	987	1 015	102,9	6,77	6,99	103,3	Private inland
Družstevné	900	930	103,4	6,11	6,36	104,0	Cooperative - owned
Štátne	1 245	1 256	100,9	8,99	9,20	102,4	State - owned
Vlastn. územnej samosprávy	941	985	104,7	6,95	7,33	105,6	Municipality - owned
Vlastn. združ., polit. strán a cirkví	902	907	100,6	6,15	6,41	104,3	Ownership of associations
Zahraničné	1 441	1 502	104,3	9,93	10,43	105,0	Foreign
Medzinár. s prevaž. súkrom. sekt.	1 642	1 682	102,4	11,43	11,60	101,5	International - private

T33 Dynamika nákladov práce podľa vybraných právnych foriem
Dynamics of labour costs by selected legal types of organizations

Právna forma	Mesačné náklady práce (Eur/zam./mes.) Monthly labour costs (EUR/employee/month)			Hodinové náklady práce (Eur/hod.) Hourly labour costs (EUR/hour)			Legal types of organizations
	2011	2012	index 2011 = 100	2011	2012	index 2011 = 100	
a	1	2	3	4	5	6	a
Priemer za SR	1 172	1 213	103,5	8,20	8,53	104,1	Average of the SR
Verejná obchodná spoločnosť	1 015	1 130	111,3	6,19	7,46	120,4	Public commercial company
Spoločnosť s ruč. obmedzeným	1 104	1 156	104,7	7,59	7,96	104,8	Limited liability company
Akciová spoločnosť	1 453	1 489	102,4	10,19	10,47	102,7	Joint stock company
Poľnohospodárske družstvo	900	930	103,4	6,11	6,36	104,1	Agricultural cooperative
Štátny podnik	1 270	1 278	100,6	9,36	9,47	101,1	State enterprise
Rozpočtová organizácia	1 111	1 060	95,4	8,14	7,98	98,1	Budgetary organization
Príspevková organizácia	1 093	1 179	107,9	7,79	8,42	108,1	Subsidised organization

GRAFICKÁ ČASŤ

GRAPHS

G1 Vývoj ročných nákladov práce na zamestnanca v rokoch 2000 - 2012
Development of annual labour costs per employee from 2000 - 2012

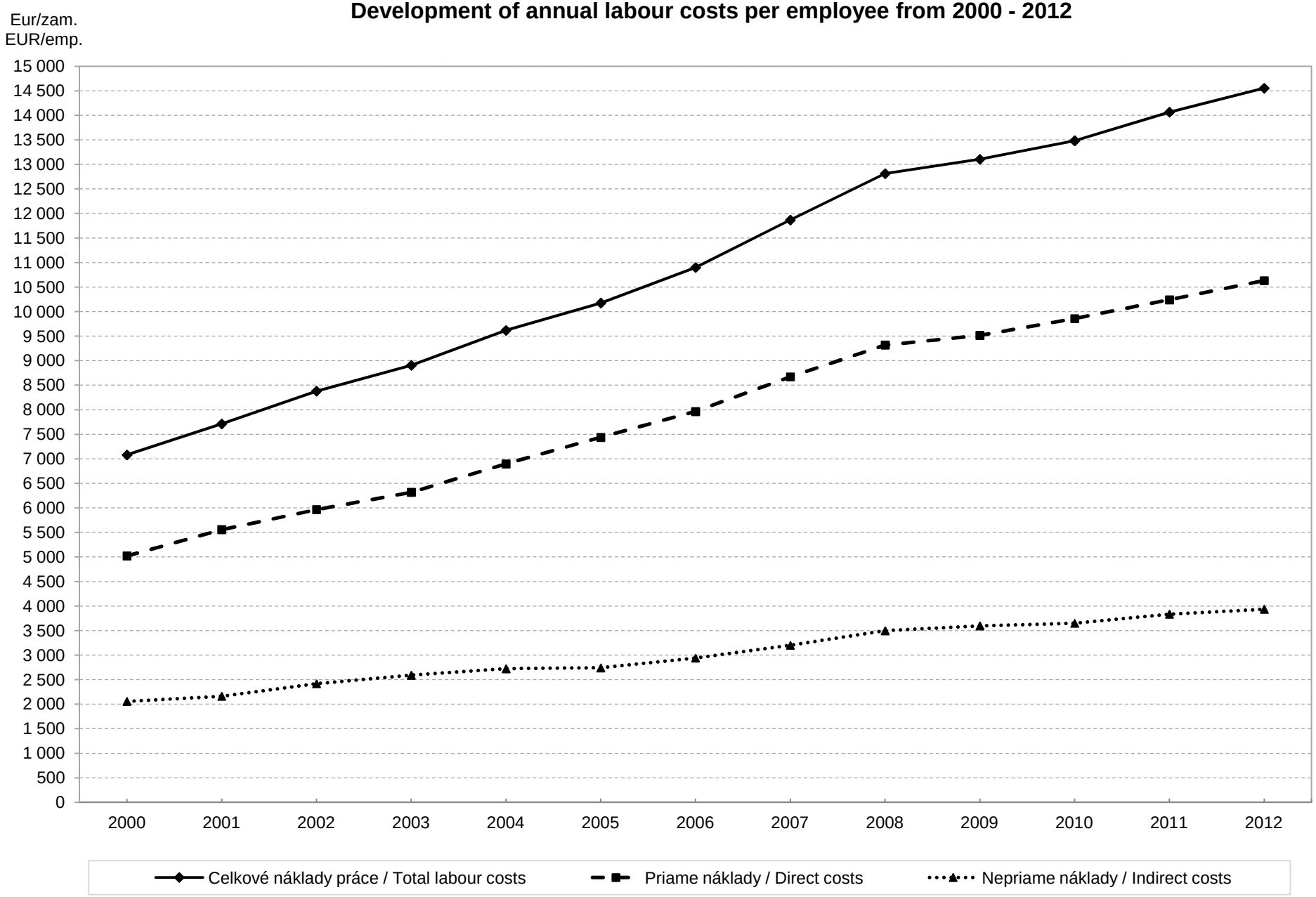

G2 Vývoj mesačných nákladov práce na zamestnanca v rokoch 2000 - 2012
Development of monthly labour costs per employee from 2000 - 2012

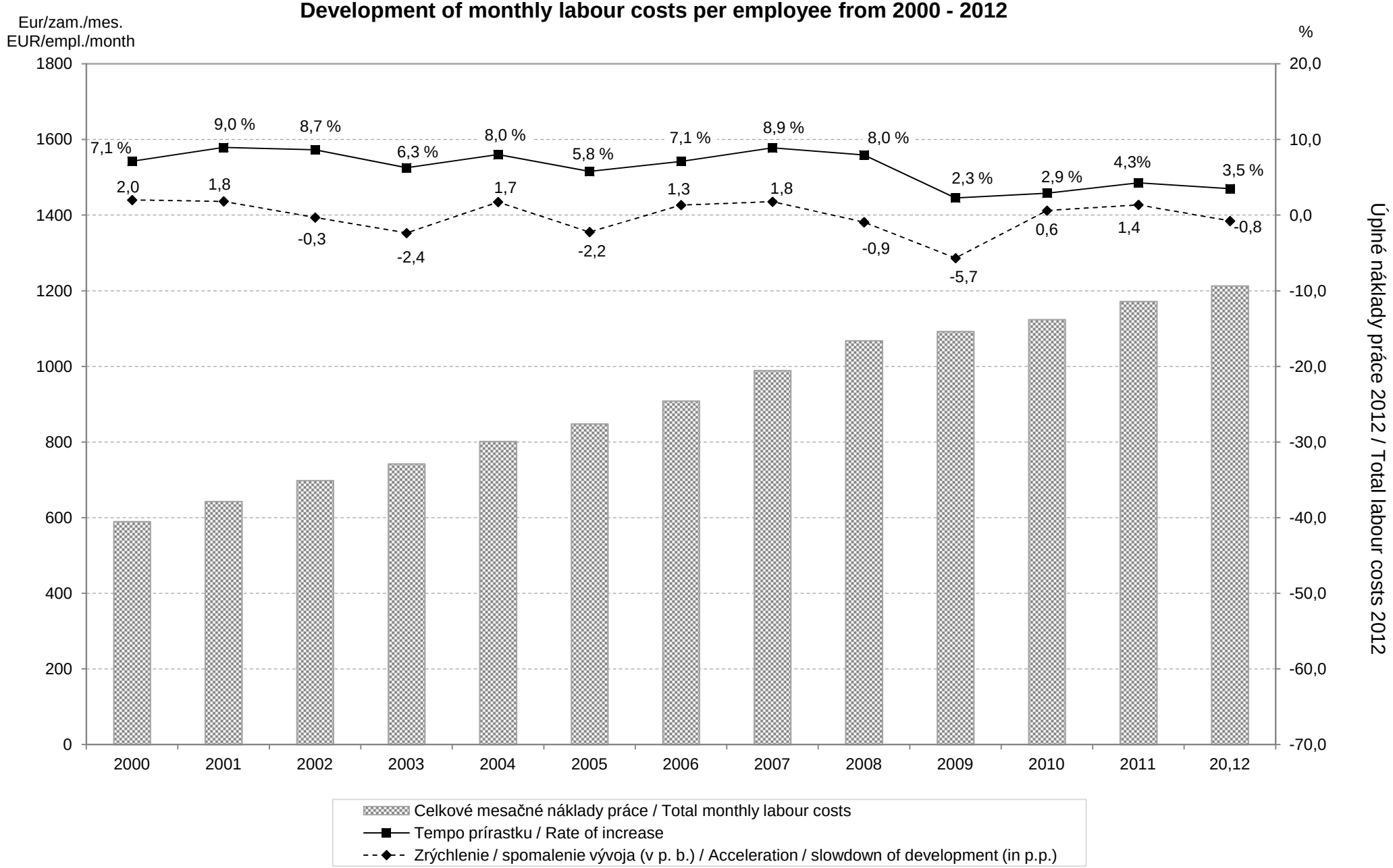

G3 Dynamika priamych mesačných nákladov práce na zamestnaca podľa ekonomickej činnosti
Dynamics of direct monthly labour costs per employee by economic activity

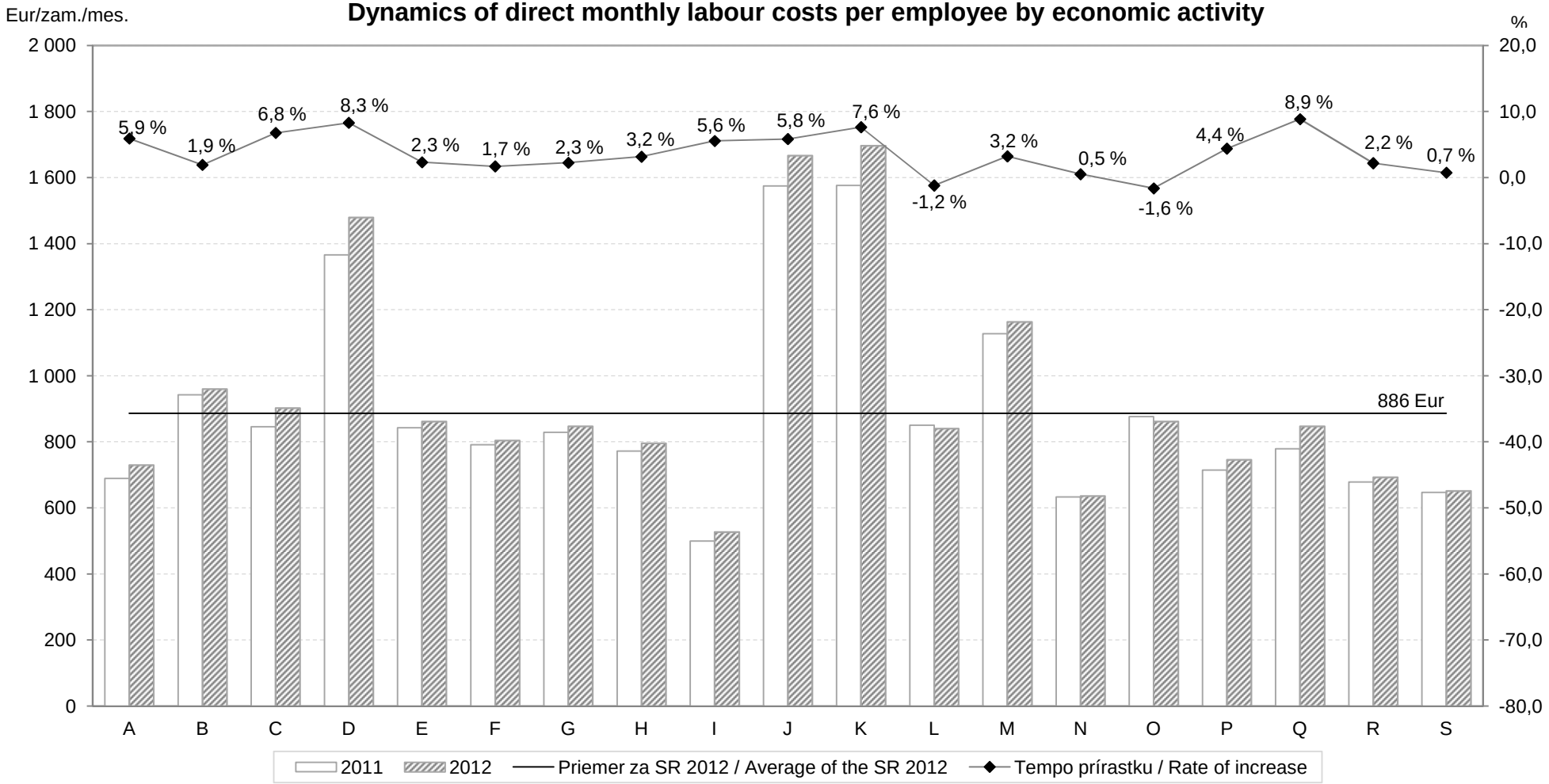

A Pôdohospodárstvo
Agriculture
B Ťažba a dobývanie
Mining and quarrying
C Priemyselná výroba
Manufacturing
D Dod. elektriny, plynu, pary
Electricity, gas, supply
E Dodávka vody, odpady
Water supply, waste
F Stavebníctvo
Construction
G Veľkoobchod a maoobchod
Wholesale, retail trade
H Doprava a skladovanie
Transportation, storage
I Ubytov., stravov. služby
Accomod., food services
J Informácie a komunikácia
Information, communication
K Finanč. a poisťov. činnosti
Financ., insur. activities
L Činnosti v oblasti nehnuteľností
Real estate activities
M Odborné, vedec. a tech. čin.
Proffesion. techn. activities
N Administratívne služby
Administrative services
O Verejná správa, soc. zabezp.
Public admin., social security
P Vzdelávanie
Education
Q Zdravotníctvo
Health, social work activities
R Umenie, zábava, rekreácia
Arts, recreation
S Ostatné činnosti
Other service activities

G4 Dynamika nepriamych mesačných nákladov práce na zamestnanca podľa ekonomickej činnosti
Development of indirect monthly costs per employee by economic activity

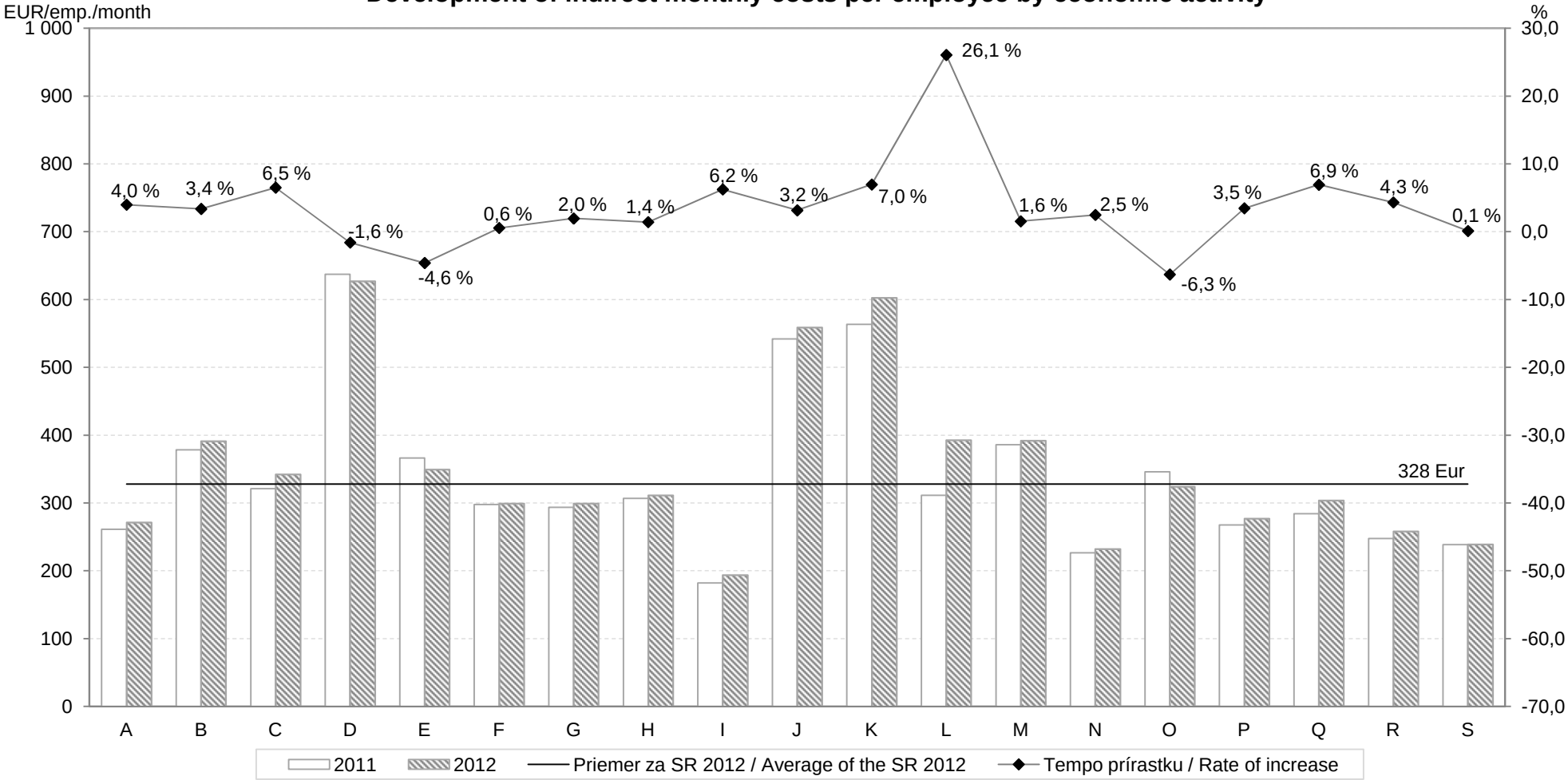

A Pôdohospodárstvo
Agriculture
B Ťažba a dobývanie
Mining and quarrying
C Priemyselná výroba
Manufacturing
D Dod. elektriny, plynu, pary
Electricity, gas, supply
E Dodávka vody, odpady
Water supply, waste
F Stavebníctvo
Construction
G Veľkoobchod a maoobchod
Wholesale, retail trade
H Doprava a skladovanie
Transportation, storage
I Ubytov., stravov. služby
Accomod., food services
J Informácie a komunikácia
Information, communication
K Finanč. a poisťov. činnosti
Financ., insur. activities
L Činnosti v oblasti nehnuteľností
Real estate activities
M Odborné, vedec. a tech. čin.
Proffesion. techn. activities
N Administratívne služby
Administrative services
O Verejná správa, soc. zabezp.
Public admin., social security
P Vzdelávanie
Education
Q Zdravotníctvo
Health, social work activities
R Umenie, zábava, rekreácia
Arts, recreation
S Ostatné činnosti
Other service activities

G5 Dynamika celkových mesačných nákladov práce na zamestnanca podľa ekonomickej činnosti
Development of total monthly labour costs per employee by economic activity

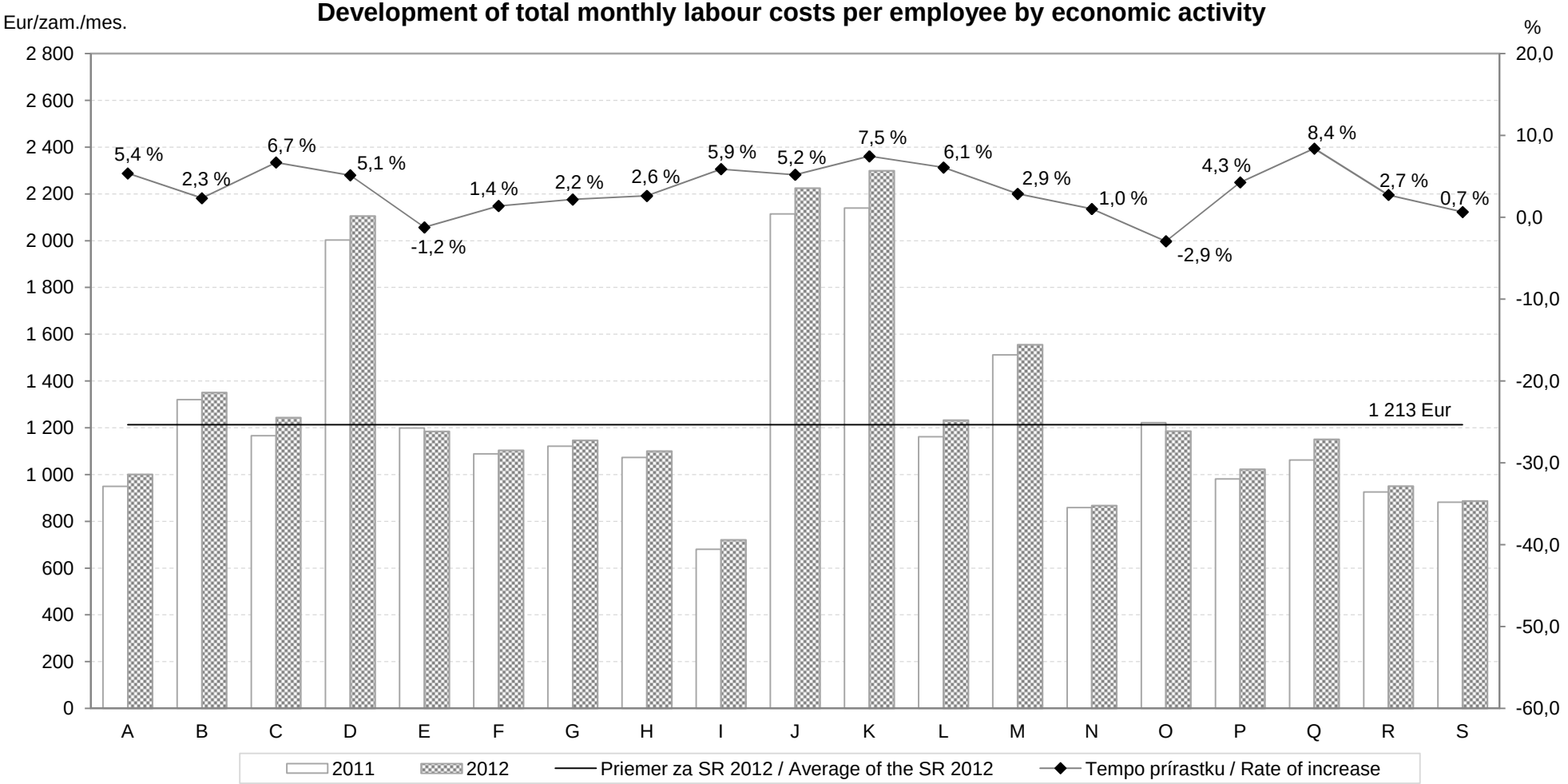

A Pôdohospodárstvo
Agriculture
B Ťažba a dobývanie
Mining and quarrying
C Priemyselná výroba
Manufacturing
D Dod. elektriny, plynu, pary
Electricity, gas, supply
E Dodávka vody, odpady
Water supply, waste
F Stavebníctvo
Construction
G Veľkoobchod a maoobchod
Wholesale, retail trade
H Doprava a skladovanie
Transportation, storage
I Ubytov., stravov. služby
Accomod., food services
J Informácie a komunikácia
Information, communication
K Finanč. a poisťov. činnosti
Financ., insur. activities
L Činnosti v oblasti nehnuteľností
Real estate activities
M Odborné, vedec. a tech. čin.
Proffesion. techn. activities
N Administratívne služby
Administrative services
O Verejná správa, soc. zabezp.
Public admin., social security
P Vzdelávanie
Education
Q Zdravotníctvo
Health, social work activities
R Umenie, zábava, rekreácia
Arts, recreation
S Ostatné činnosti
Other service activities

G6 Dynamika mesačných nákladov práce na zamestnanca podľa krajov
Dynamics of monthly labour costs per employee by regions

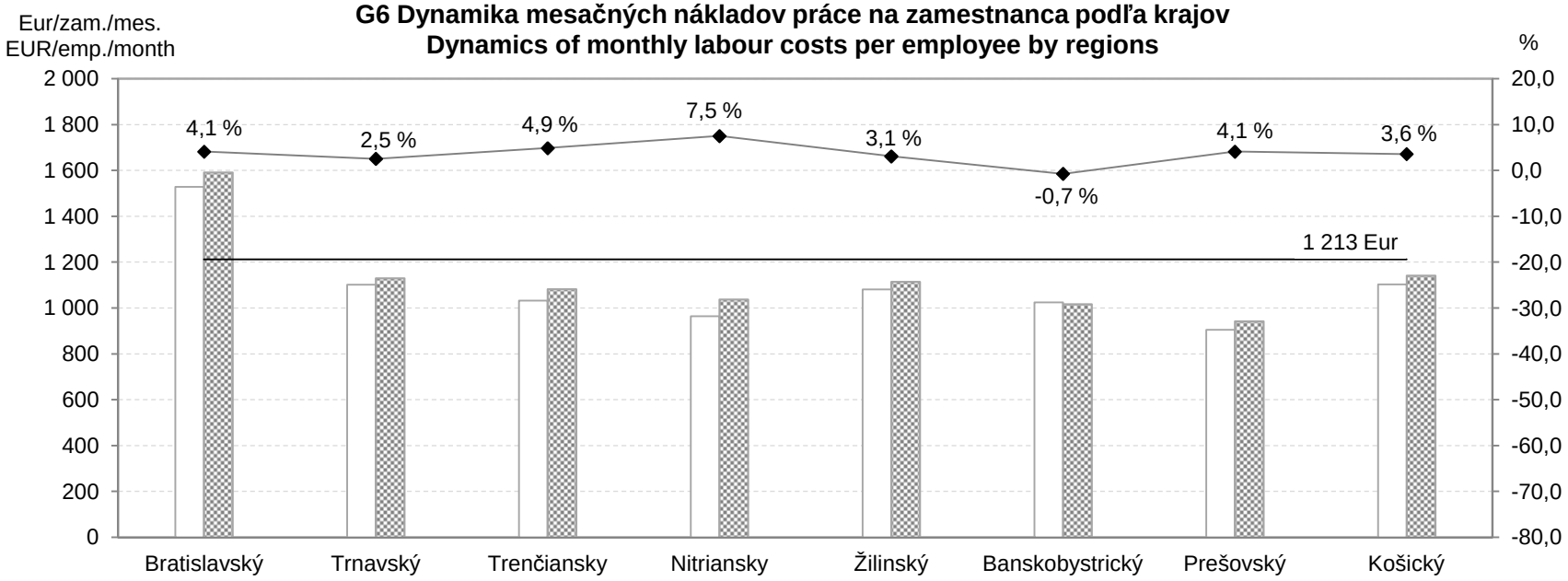

G7 Dynamika mesačných nákladov práce na zamestnanca podľa veľkosti organizácie
Dynamics of monthly labour costs per employee by size of reporting units

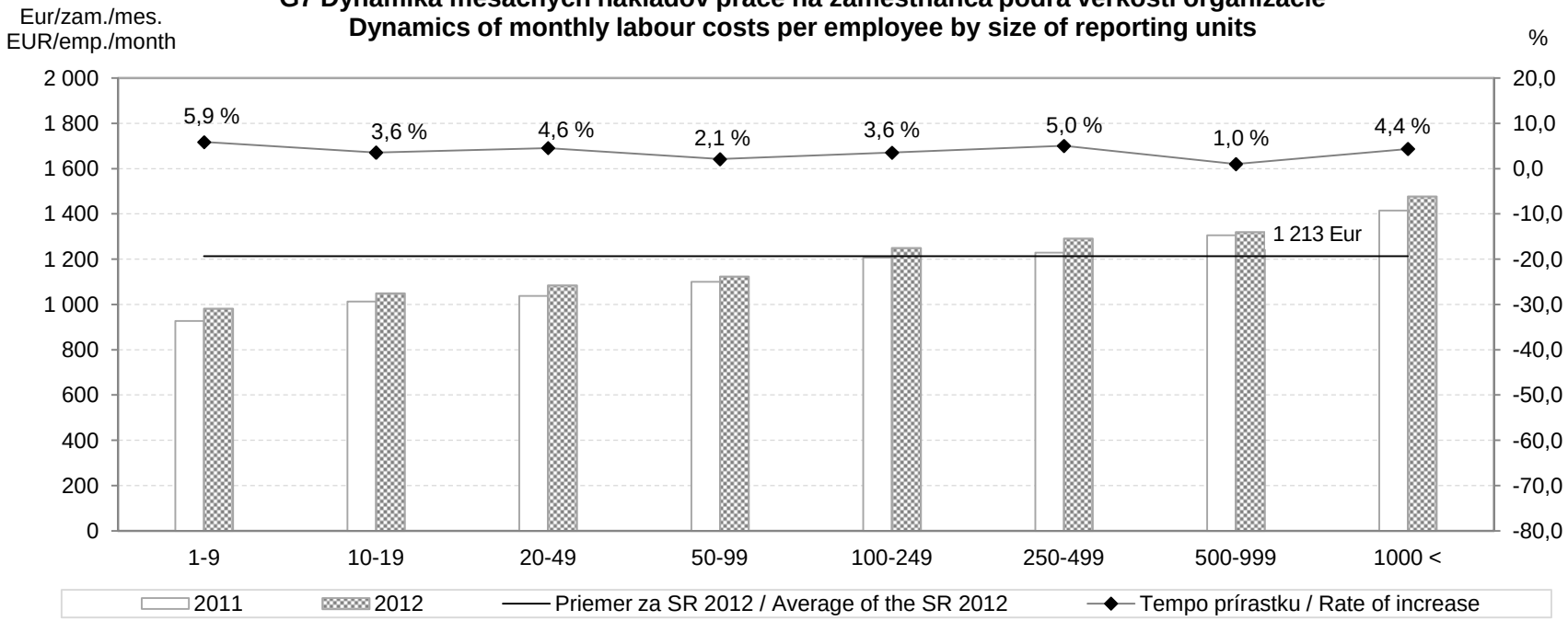

G8 Dynamika mesačných nákladov práce na zamestnanca podľa vybraných druhov vlastníctva
Dynamics of monthly labour costs per employee by types of legal types of ownership

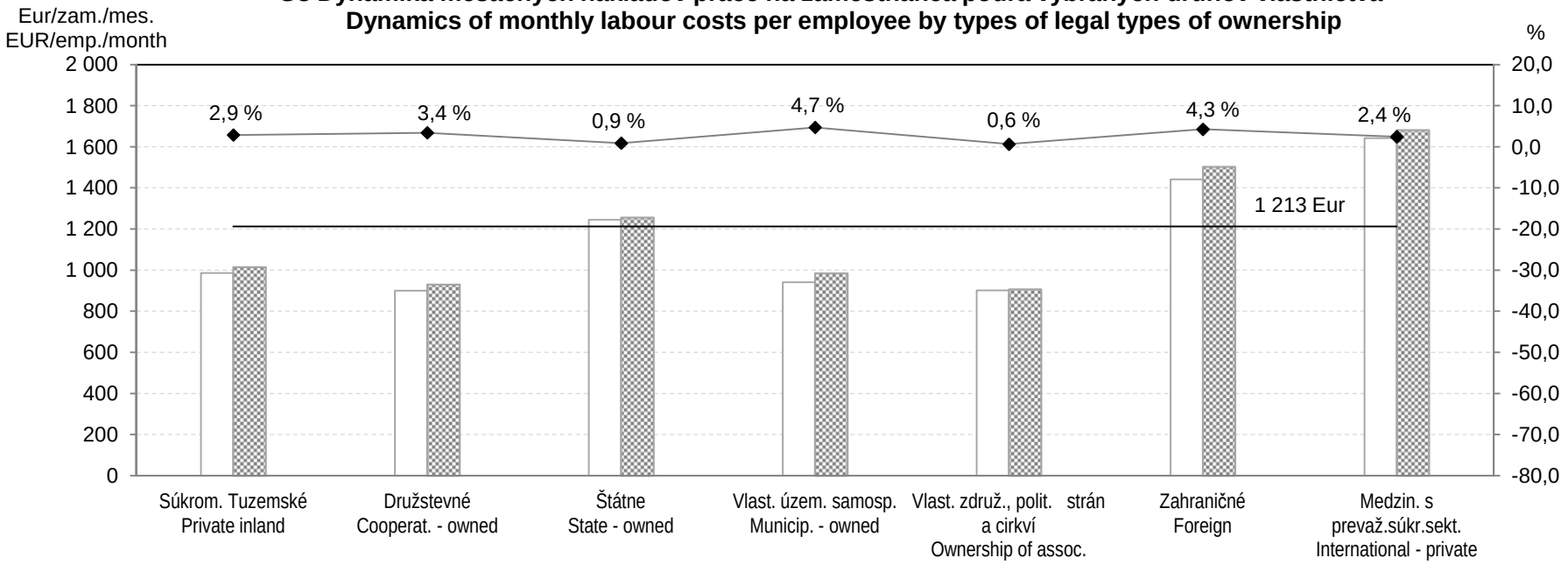

G9 Dynamika mesačných nákladov práce na zamestnanca podľa vybraných právnych foriem
Dynamics of monthly labour costs per employee by types of legal types of organizations

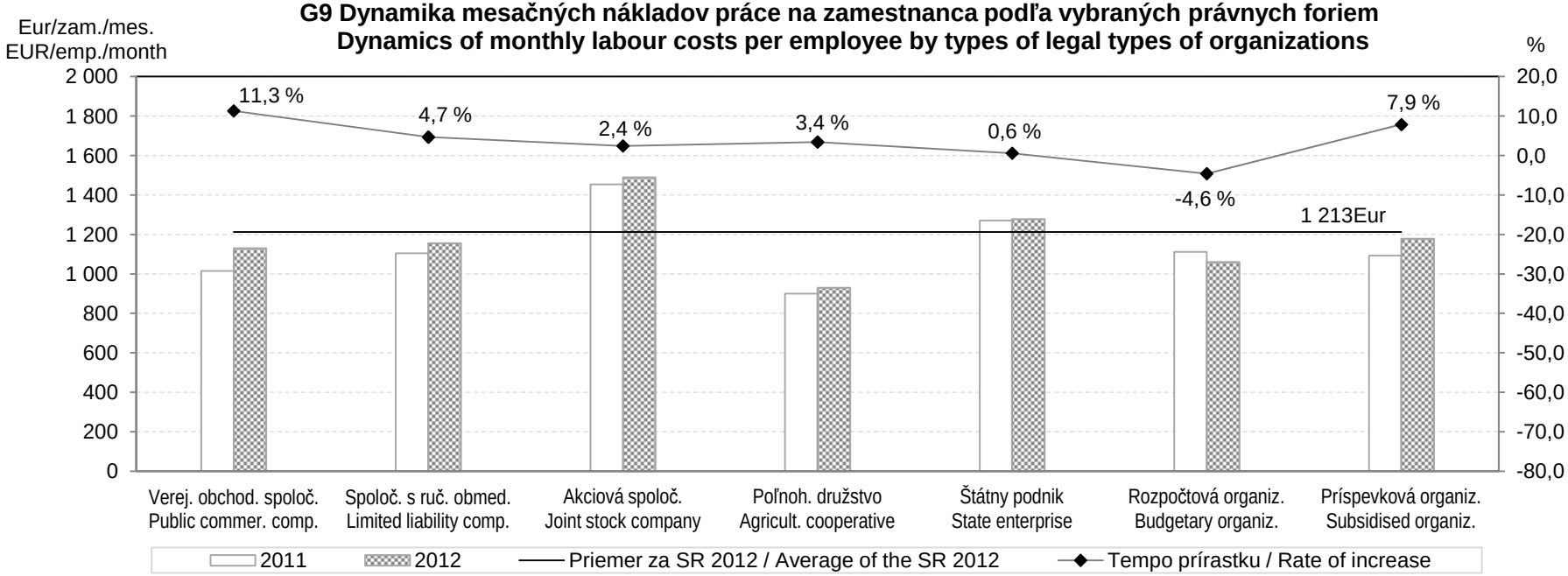

G10 Vývoj hodinových nákladov práce v rokoch 2000 - 2012
Development of total hourly labour costs from 2000 to 2012

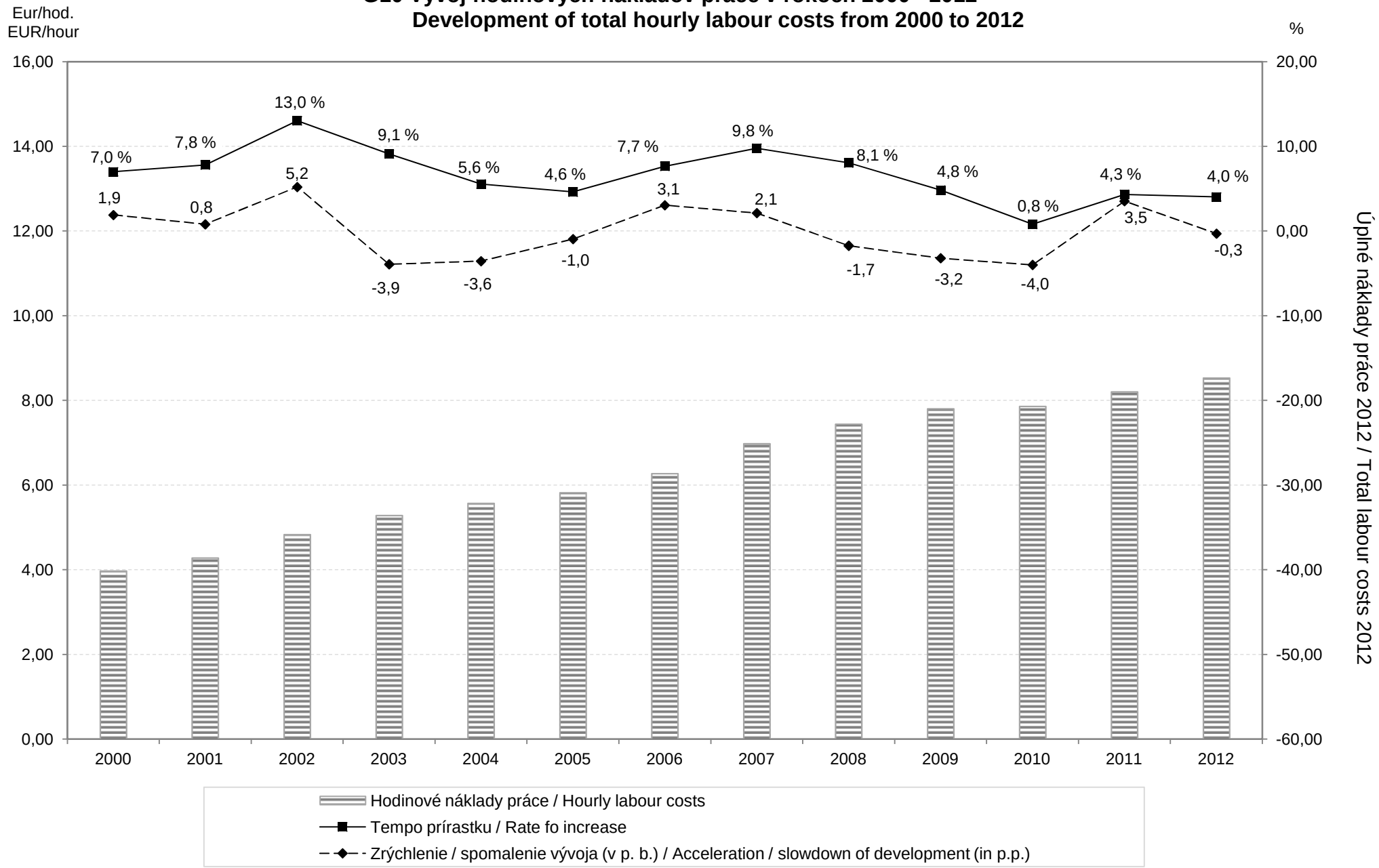

Úplné náklady práce 2012 / Total labour costs 2012

G11 Dynamika hodinových nákladov práce podľa ekonomickej činnosti
Dynamics of total hourly labour costs by economic activity

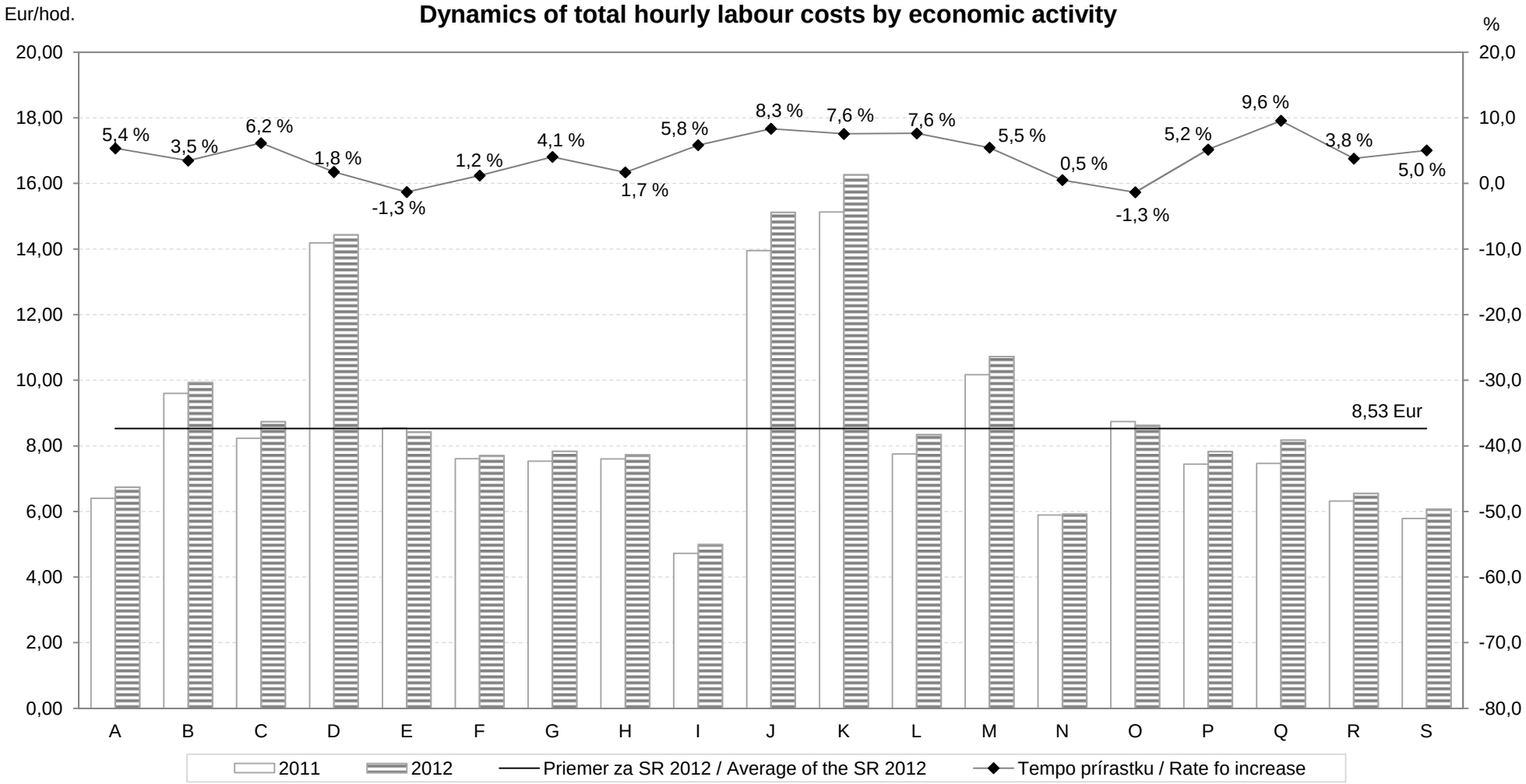

A Pôdohospodárstvo
Agriculture
B Ťažba a dobývanie
Mining and quarrying
C Priemyselná výroba
Manufacturing
D Dod. elektriny, plynu, pary
Electricity, gas, supply
E Dodávka vody, odpady
Water supply, waste
F Stavebníctvo
Construction
G Veľkoobchod a maoobchod
Wholesale, retail trade
H Doprava a skladovanie
Transportation, storage
I Ubytov., stravov. služby
Accomod., food services
J Informácie a komunikácia
Information, communication
K Finanč. a poisťov. činnosti
Financ., insur. activities
L Činnosti v oblasti nehnuteľností
Real estate activities
M Odborné, vedec. a tech. čin.
Proffesion. techn. activities
N Administratívne služby
Administrative services
O Verejná správa, soc. zabezp.
Public admin., social security
P Vzdelávanie
Education
Q Zdravotníctvo
Health, social work activities
R Umenie, zábava, rekreácia
Arts, recreation
S Ostatné činnosti
Other service activities

G12 Štruktúra nákladov práce
Labour costs structure

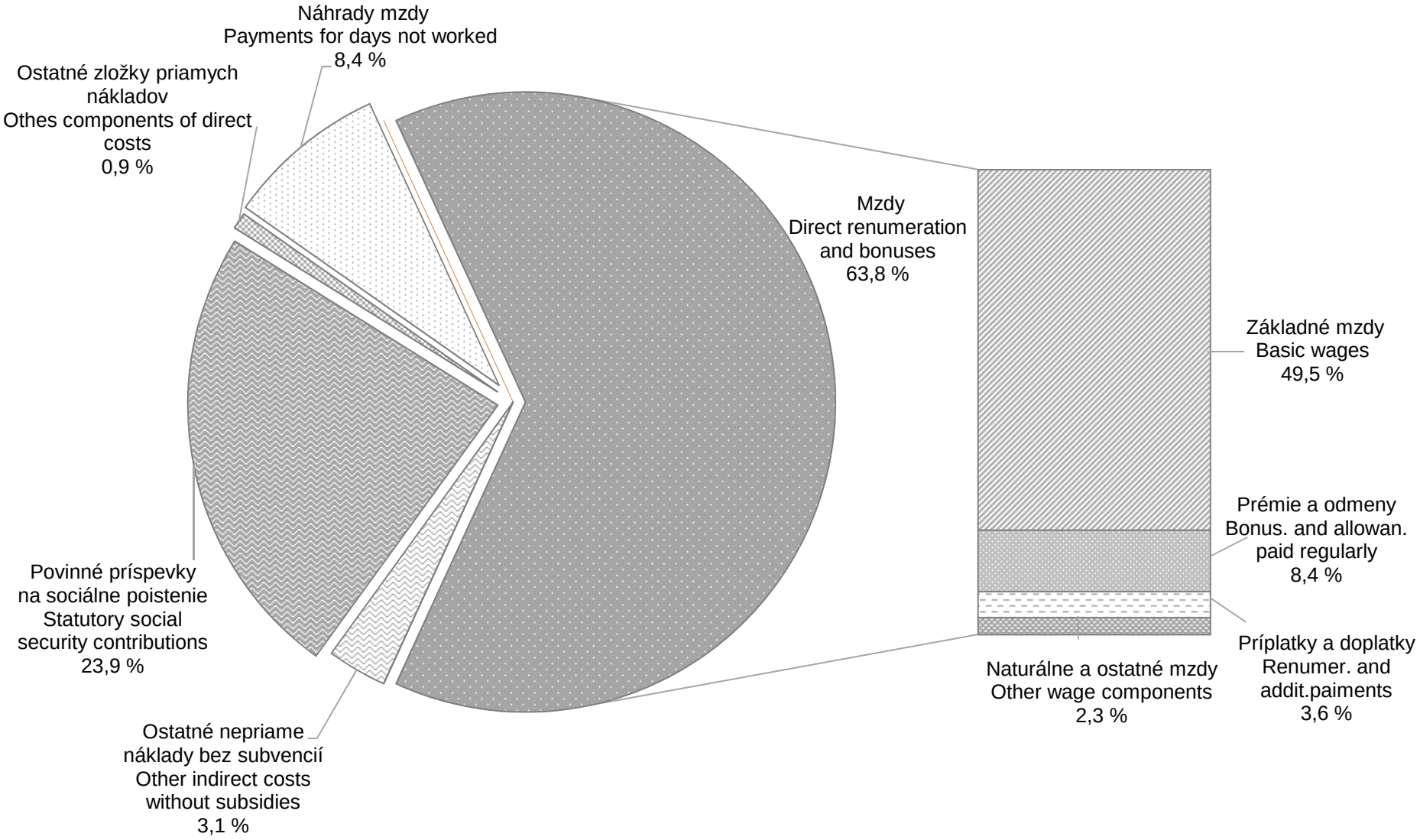

G13 Štruktúra nákladov práce podľa ekonomickej činnosti
Labour costs structure by economic activity

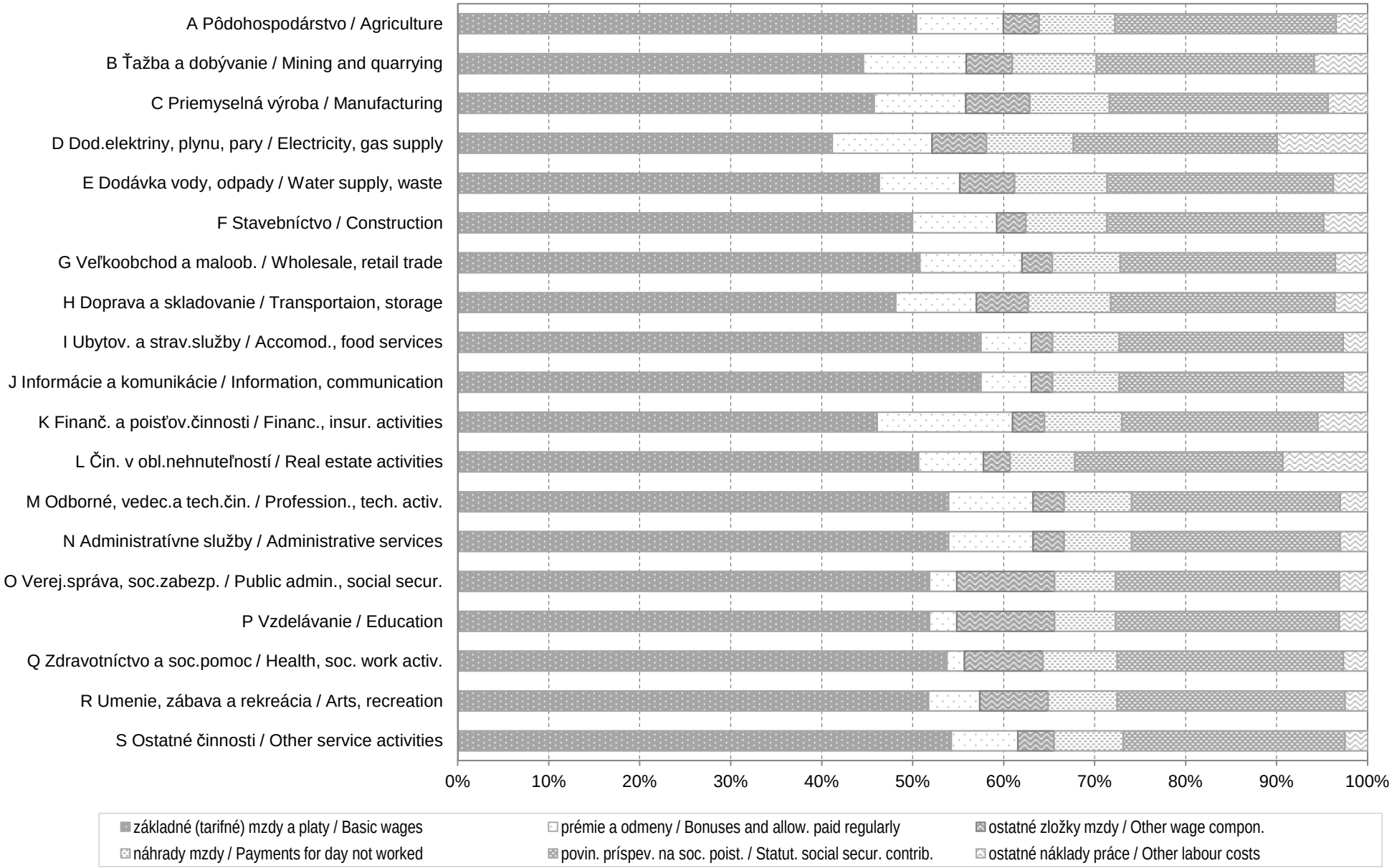

G14 Štruktúra nákladov práce podľa krajov
Labour costs structure by regions

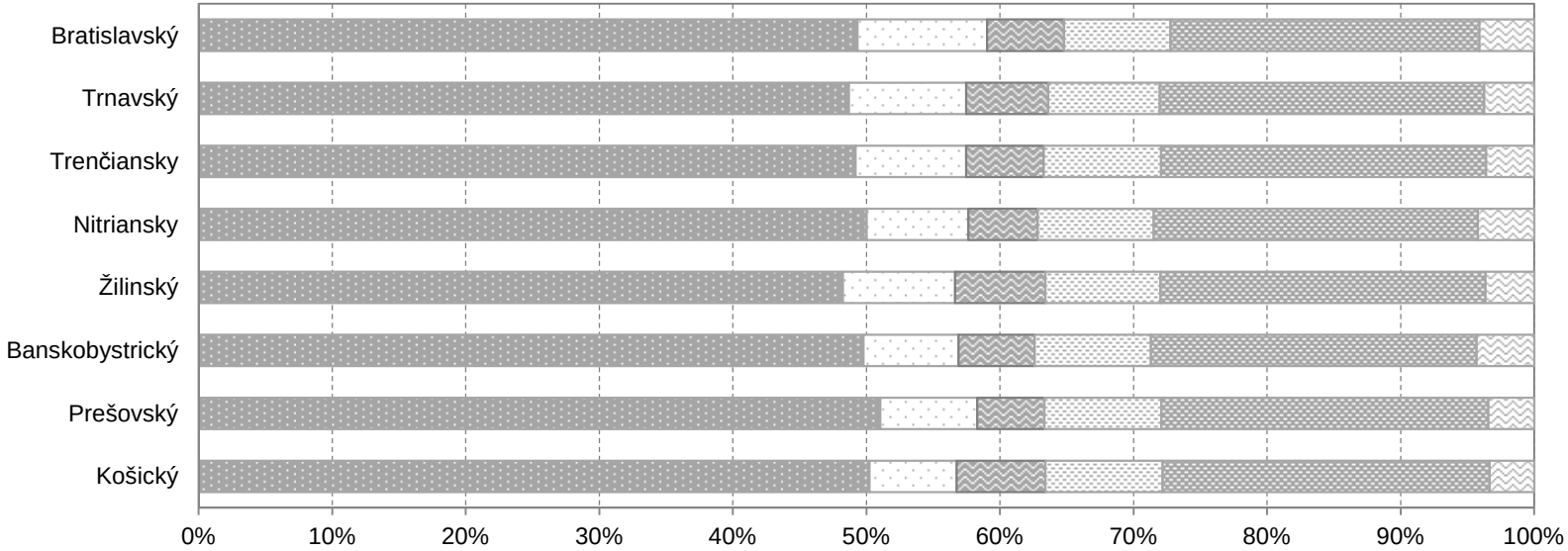

G15 Štruktúra nákladov práce podľa veľkosti organizácie
Labour costs structure by size of reporting units

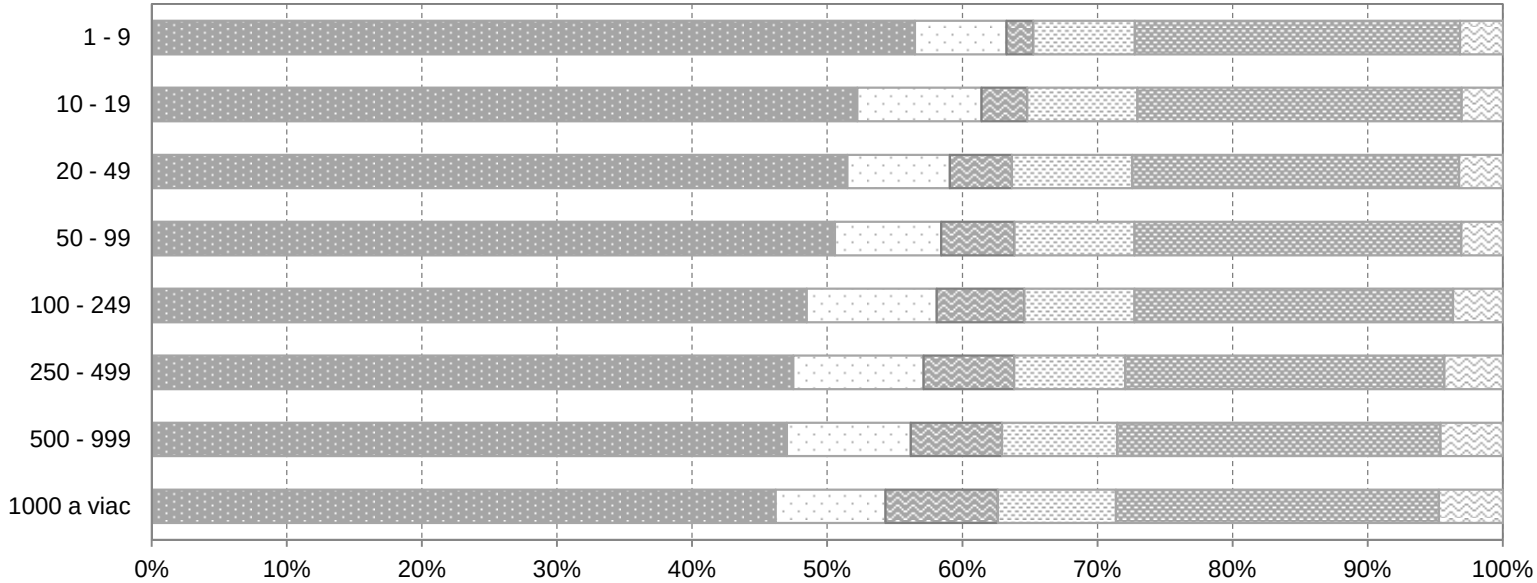

- základné (tarifné) mzdy a platy / Basic wages
- prémie a odmeny / Bonuses and allow. paid regularly
- ostatné zložky mzdy / Other wage compon.
- náhrady mzdy / Payments for day not worked
- povin. príspev. na soc. poist. / Statut. social secur. contrib.
- ostatné náklady práce / Other labour costs

G16 Štruktúra nákladov práce podľa vybraných druhov vlastníctva
Labour costs structure by selected types of ownership

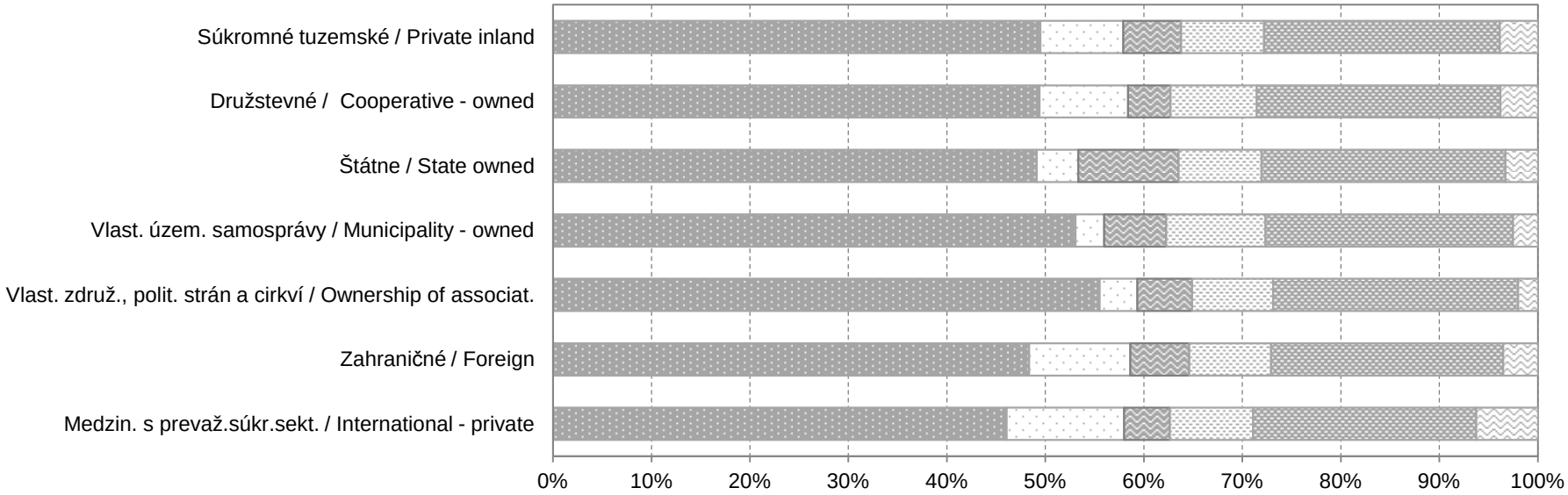

G17 Štruktúra nákladov práce podľa vybraných právnych foriem
Labour costs structure by legal types of organizations

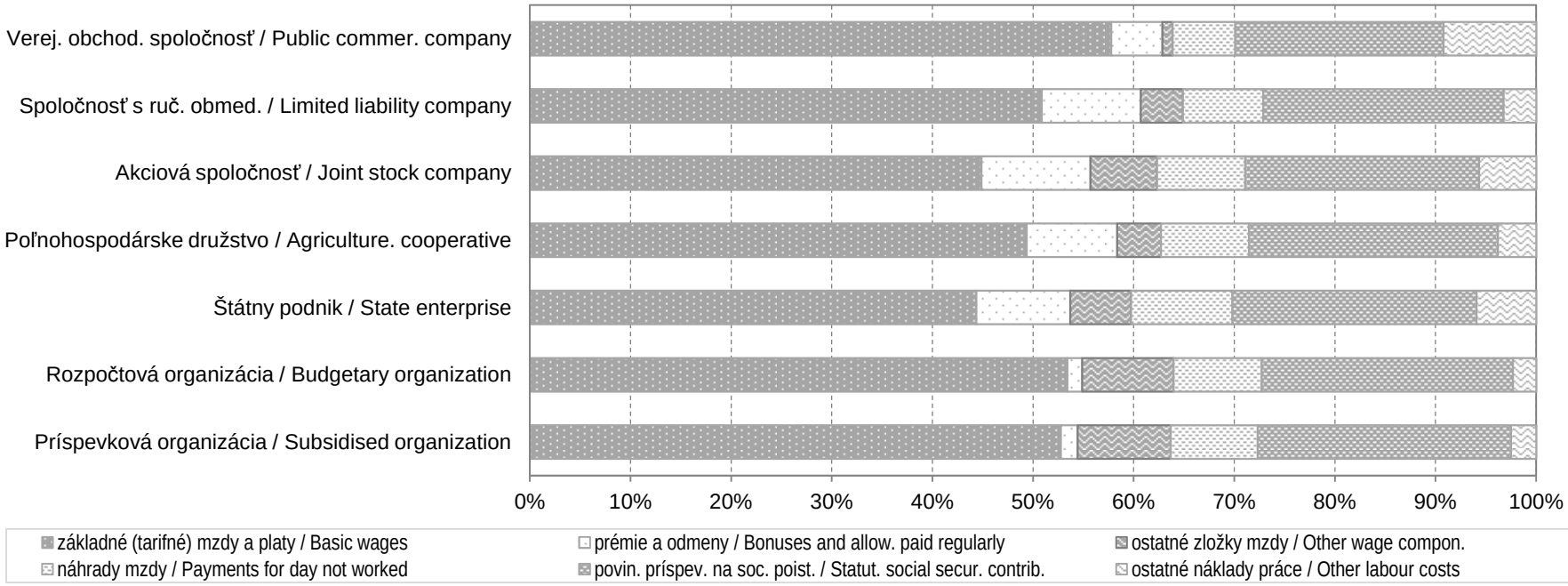

METODICKÉ VYSVETLIVKY

METHODOLOGICAL NOTES

METODICKÉ VYSVETLIVKY

1. Charakteristika zisťovania

Súčasťou procesu harmonizácie slovenskej štatistiky so štatistikou Európskej únie je realizácia výberových zisťovaní na úseku štatistiky miezd. Štatistický úrad SR vykonal v priebehu roka 2013 výberové štatistické zisťovanie o úplných nákladoch práce za rok 2012. Nadviazal tým na zisťovania, ktoré sa realizovali za roky 1996 - 2011.

Metodicky vychádza uvedené zisťovanie z odporúčaní Štatistického úradu Európskej únie (Eurostat) a priamo nadväzuje na nariadenia (ES) č. 530/1999 o štrukturálnej štatistike príjmov a nákladov práce, č. 1737/2005 ustanovujúce definíciu a prenos informácií o nákladoch práce a č. 698/2006, ktoré sa týka hodnotenia kvality štatistiky nákladov práce.

Hlavným cieľom zisťovania je získanie a vyhodnotenie poznatkov o úrovni a štruktúre nákladov práce zamestnávateľov na pracovnú silu v triedení podľa ekonomickej činnosti (SK NACE Rev. 2), jednotlivých krajov, veľkosti organizácie, druhu vlastníctva a právnej formy.

2. Definovanie a štruktúra premenných

Výsledky zo zisťovania sú určené pre používateľov v Slovenskej republike a zároveň sú použiteľné pre medzinárodné porovnania. Z tohto dôvodu boli pri definovaní vstupných premenných jednotlivé položky volené tak, aby zabezpečovali vnútroštátne potreby informácií a zároveň rešpektovali požiadavky Eurostatu.

Publikácia poskytuje informácie o:

- ročných nákladov práce na zamestnanca podľa jednotlivých triedení
- mesačných nákladov práce na zamestnanca podľa jednotlivých triedení
- hodinových nákladov práce podľa jednotlivých triedení
- štruktúre nákladov práce podľa jednotlivých triedení
- dynamike nákladov práce podľa jednotlivých triedení

Štruktúra premenných:

Celkové náklady práce sú súhrnom nákladov za stanovenú jednotku času, ktoré zamestnávateľ vynakladá v súvislosti so získavaním a výchovou pracovných síl, s odmeňovaním za prácu a so zabezpečením sociálnych potrieb pracovných síl podľa záväzkov, ktoré voči nim prijal. Zahŕňajú v súčte priame náklady práce a nepriame náklady práce znížené o subvencie.

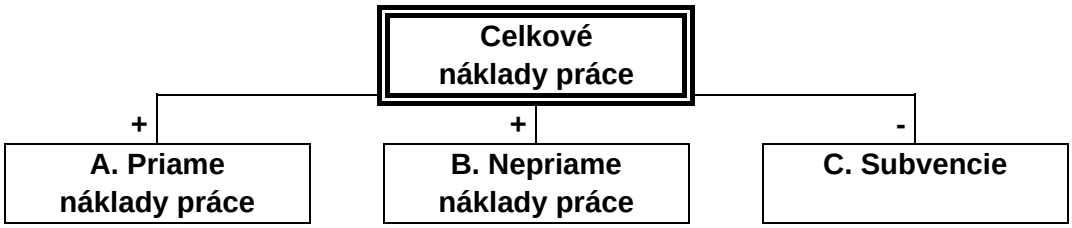

Mesačné náklady práce vyjadrujú priemernú hodnotu sledovaného ukazovateľa na zamestnanca za kalendárny mesiac.

METHODOLOGICAL NOTES

1. Characteristics of the survey

Process of the Slovak statistics harmonization with the statistics of the European Union involves realization of sample surveys in the field of wage statistics. During 2013 the Statistical Office of the Slovak Republic carried out the Labour Cost Survey (LCS) 2012. It followed after similar surveys which had been conducted for the years 1996 - 2011.

Methodology of the current survey, being developed on the basis of EUROSTAT´s recommendations, is directly linked to the Council Regulation (EC) N° 530/1999 concerning structural statistics on earnings and on labour costs, the Commission Regulation (EC) N° 1737/2005 concerning the definition and transmission of information on labour costs, the Commission Regulation (EC) N° 698/2006 concerning quality evaluation on labour costs statistics. The requirements of the Slovak government and its central bodies have been also taken into consideration. The LCS strictly follows the Slovak terminology and the ways of measuring variables as well.

The main objective of the LCS is to obtain and evaluate information upon the level and structure of labour costs spent by employers per labour force classified by economic activities, regions, types of ownership, size classes of enterprises and by selected legal forms.

2. Defining and the structure of variables

The results of the survey, which are intended for the users in the Slovak Republic, could be also used for international comparisons. This requirement was taken into consideration in the process of inputs defining. Particular items were selected in order to ensure information needs of the SR following the Eurostat´s requirements.

Submitted publication provides the following information about the data on:

- annual labour costs per employee,
- monthly labour costs per employee,
- hourly labour costs,
- labour costs structure,
- dynamics of labour costs.

Structure of variables:

Total labour costs represent a sum of costs per fixed time unit spent by employers to recruit and train their employees, remunerate their work as well as to ensure their social welfare according to the obligations adopted. Total labour costs include both direct labour costs and indirect labour costs minus subsidies.



Hodinové náklady práce vyjadrujú reláciu sledovaného ukazovateľa a odpracovaných hodín a počítajú sa prepočtom objemu nákladov práce na odpracovaný čas vyjadrený odpracovanou hodinou.

A. Priame náklady práce sú súčtom nasledujúcich premenných:

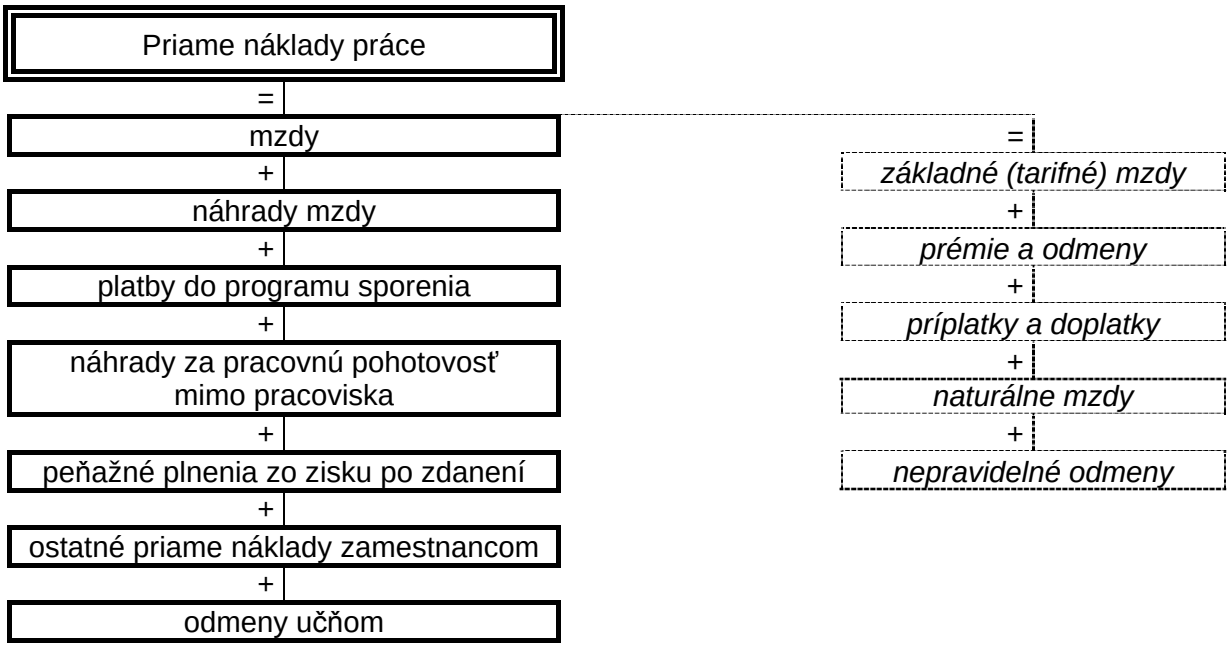

Definícia zložiek priamych nákladov práce

Základné (tarifné) mzdy za prácu – peňažné platby vlastným zamestnancom splatné v mesačných termínoch. Spravidla ide o základné mzdy stanovené podľa mzdových predpisov pre odmeňovanie zamestnancov v úkolových a časových mzdách, vrátane základných zložiek zmluvných platov (mzdová a platová tarifa) a miezd za nadčasy.

Prémie a odmeny – nadtarifné zložky mzdy alebo iné zložky mzdy dohodnuté v pracovnej zmluve alebo inej zmluve (napr. vyplývajúce zo Zákonníka práce). Ich výška sa stanovuje v závislosti na výkone, plnení uložených úloh (odmeny) a splnení hodnotiacich ukazovateľov (prémie) a sú vyplácané v pravidelných, vopred dohodnutých termínoch (mesačne, štvrťročne, ročne).

Príplatky a doplatky, mzdové zvýhodnenia – mzdové zvýhodnenia za nadčasovú prácu, za nočnú prácu, za prácu v sobotu a nedeľu, sviatky, za zdraviu škodlivé prostredie, za hluk, rizikovú a namáhavú prácu, vyplácané podľa mzdového predpisu alebo kolektívnej zmluvy, a ktoré nie sú zahrnuté do tarifných miezd. Pri valorizačnom príplatku ide o medziročný nárast zárobkov, paušálne započítavaný podľa rastu životných nákladov.

Naturálne mzdy – v peňažnej forme vyjadrený objem poskytnutých prostriedkov, ktorými zamestnávateľ hradí časť dohodnutých príjmov v naturálnej podobe podľa mzdových predpisov alebo kolektívnej zmluvy.

Nepravidelné odmeny – nepravidelne vyplácané prémie a odmeny zahŕňané do nákladov organizácie napr. odmeny vyplácané v závislosti od výkonu práce, plnenia vyplácané formou 13. a 14. platu, plat „na dovolenku“, „na Vianoce“.

Monthly labour costs are defined as average total labour costs per calendar month divided by the number of employees.

Hourly labour costs are defined as total labour costs divided by the corresponding number of hours worked.

A. Direct labour costs are the sum of variables as follows:

Direct labour costs
=
Direct remuneration and bonuses
+
Payments for days not worked
+
Payments to employees´ savings schemes
+
Bonuses for being on call to work outside the workplace
+
Bonuses based on profit after taxation
+
Other direct costs for employees
+
Wages and salaries of apprentices

=
Basic wages and salaries
+
Bonuses and allowances
+
Additional payments
+
Wages in kind
+
Bonuses paid at fixed period

Definition of direct costs' components:

Basic wages and salaries – payments to employees provided regularly at monthly pay period. Usually cover basic wages determined according to labour legislation intended for remuneration of employees; basic components of contractual salaries (wage and salary scale) and overtime payments.

Bonuses and allowances – wage components out of wage scale or other wage elements which are based on employment or other contract (e.g. according to the Labour code). Amount of bonuses and allowances depends on individual job performance, fulfilment of duties and assessment indicators. These are paid regularly at each pay period arranged in advance (monthly, quarterly, annually).

Additional payments – remuneration and additional payments (not included in basic wages and salaries) for noise, risk, difficult work, overtime, night work, working on Saturdays or Sundays and public holidays, shift work. As regard valorisation supplement, the year-to-year growth should be calculated at a flat rate according to the cost of living growth.

Wages in kind – are financial value of all goods, products and services provided by employer to employee as compensation for work performed.

Bonuses paid at fixed period – irregularly paid bonuses which are included in costs of organization e.g. bonuses based on employee individual job performance, the 13th or 14th wage, holiday or Christmas bonuses.

Náhrady mzdy – náhrady, ktoré hradí zamestnávateľ podľa Zákonníka práce, kolektívnej alebo pracovnej zmluvy a mzdových predpisov za neodpracovaný čas pre prekážky na strane zamestnanca a na strane zamestnávateľa a po dobu čerpania dovolenky, platených sviatkov, voľných dní a dní, v priebehu ktorých bol zamestnanec na školení.

Platby do programu sporenia – čiastky platené na sporenie zamestnancov (vnútropodnikové sporenie) a zvýhodnený predaj akcií. Rozdávanie akcií zdarma zamestnancom možno považovať za náklady podniku len vtedy, keď sú príslušné akcie kupované na trhu. Náklady pre podnik sa stanovia rozdielom medzi trhovou cenou a kúpnou alebo prevodovou cenou.

Náhrady za pracovnú pohotovosť mimo pracoviska – vynaložené peňažné platby, ktoré zamestnancom prislúchajú za neaktívnu časť pracovnej pohotovosti mimo pracoviska u vybraných kategórií zamestnancov podľa mzdových predpisov.

Peňažné plnenia zo zisku po zdanení – plnenia uhrádzané z použiteľného zisku po zdanení, napr. podiely na hospodárskych výsledkoch, odmeny (aj odmeny zamestnancom - členom predstavenstiev a dozorných rád ak sú hradené zo zisku), tantiémy, prípadne ďalšie plnenia.

Ostatné priame náklady zamestnancom – vlastné výrobky predávané so zľavou rozdiel medzi výrobnými nákladmi a predajnou cenou vlastných výrobkov, ktoré zamestnávateľ predal svojim zamestnancom za nižšie ceny alebo poskytol zdarma, náklady zamestnávateľa na služobné vozidlá poskytované zamestnancom pre ich súkromné použitie, náklady na pomoc zamestnancom s bývaním (náklady na byty vlastnené zamestnávateľom, príspevky a podpory poskytnuté zamestnancom v súvislosti s ich bývaním a príspevkami na zariadenie a sťahovanie, pôžičky na znížený úrok na stavbu alebo kúpu bývania zamestnancom).

Odmeny učňom – odmeny vyplatené učňom za odvedenú prácu v organizácii.

B. Nepriame náklady práce sú súčtom nasledujúcich premenných:

Nepriame náklady práce
=
povinné príspevky na sociálne poistenie = *dôchodkové poistenie (starobné, invalidné)*
+
nepovinné príspevky na sociálne poistenie
+ *nemocenské poistenie*
+
sociálne dávky
+ *zdravotné poistenie*
príspevky na zákonné poistenie učňov
+ *úrazové poistenie*
+
sociálne výhody
+ *poistenie v nezamestnanosti*
+
náklady na školenie zamestnancov
+
poplatky a sankcie súvisiace so mzdami
+ *garančný fond*
+
ostatné nepriame náklady práce
+ *rezervný fond*

Payments for days not worked – compensations that employer provides to employee according to the Labour Code, collective agreement or employment contract for hours not worked due to employee's or employer's obstacles and during holiday, public holiday, free days and training days.

Payments to employees´ savings schemes – refer to sums paid into saving schemes for employees (such as company savings schemes) and privilege sale of shares. Distribution of shares to employees for free could be considered as company costs if these shares were bought on market. Company costs should be calculated as difference between market and purchase price.

Bonuses for being on call to work outside the workplace – compensations provided to employees for inactive part of on-call work outside the workplace according to labour legislation.

Bonuses based on profit after taxation – financial payments based on company profit after taxation provided to employees or other persons without employment contract with organization, such as bonuses from profit, bonuses to corporate directors, to members of supervisory boards or boards of directors, dividends or other financial settlements based on profit.

Other direct costs for employees – company products, staff housing, company cars.

Wages and salaries of apprentices – remuneration paid to apprentices for job performance in the company.

B. Indirect labour costs are the sum of variables as follows:

Indirect labour costs

=

Statutory social security contributions

+

Supplementary social security contributions

+

Employers´ imputed social contributions

+

Employers´ social contributions for apprentices

+

Social benefits

+

Vocational training costs paid by the employer

+

Taxes paid by the employer

+

Other expenditure paid by the employer

Insurance schemes

=

pension

+

sickness

+

health

+

unemployment

+

guard fund

+

occupational accidents

Definícia zložiek nepriamych nákladov práce

Povinné príspevky na zákonné poistenie platené zamestnávateľom – povinné príspevky na zákonné poistenie platené zamestnávateľom (za osoby zahrnuté do evidenčného počtu). Nezahŕňajú sa príspevky odpočítavané zo mzdy osôb v pracovnom pomere.

Nepovinné príspevky na sociálne poistenie platené zamestnávateľom – doplnkové príspevky zákonného poistenia, ktoré nie sú povinné, napr. financovanie doplnkových programov dôchodkového pripoistenia, čiastočnú úhradu poistenia zamestnancov, príspevky do nepovinných doplnkových programov nemocenského poistenia, poistenia v prípade nezamestnanosti.

Sociálne dávky – čiastky platené zamestnávateľom považované za príjmy sociálneho zabezpečenia, a to náhrady príjmu pri dočasnej pracovnej neschopnosti, platby pre udržanie príjmu v nemoci, materstve, úraze (nie náhrady poisťovne); ďalej vyrovnávacie príspevky na udržanie príjmu pri kratšom pracovnom čase (nezavinenom), odstupné vyplácané pri odchode zamestnanca z dôvodov uvedených v Zákonníku práce a ostatné platby považované za príjmy sociálneho zabezpečenia nerefundované (odchod do dôchodku, pôrodné, pohrebné).

Príspevky na sociálne poistenie učňov – odvody na sociálne poistenie hradené v prospech učňov odvádzajúcich prácu v organizácii.

Sociálne výhody – príspevky a zľavy, ktoré zamestnávateľ vynakladá v rámci sociálneho zvýhodnenia vlastných zamestnancov. Patria sem príspevky na stravovanie (prevádzkové náklady závodných jedální, amortizácia budov a zariadení a náklady na ich opravu a údržbu, náklady a poukážky na jedlo poskytované zamestnancom), jubilejné odmeny (platby zamestnancom vyplácané v pravidelných vopred dohodnutých termínoch), ostatné príspevky do sociálneho fondu (výdaje určené na motiváciu, sociálnu výpomoc, zaistenie programov starostlivosti o zamestnancov, rast kvalifikácie, zabezpečenie kultúrneho a športového vyžitia, na rekreáciu, dopravu a pod.).

Náklady na školenie zamestnancov – náklady na odborné školenia zamestnancov, t.j. náklady na odborné výcvikové služby a zariadenia, výdaje na účasť v kurzoch, poplatky za mimopodnikových inštruktorov, výdaje za vyučovacie pomôcky a nástroje používané pri školení, čiastky vyplácané zariadeniam organizujúcim odborné školenia a pod.

Poplatky a sankcie súvisiace so mzdami – dane, sankcie a poplatky, ktoré ukladajú miestne alebo štátne orgány za zamestnávanie ľudí alebo v súvislosti s vyplácaním miezd (napr. odvody za prekročenie mzdovej regulácie). Nezahŕňajú sa tu dane z príjmov ani odvody na sociálne poistenie.

Ostatné nepriame náklady práce – výdavky zamestnávateľa, ktoré vynaložil v súvislosti s náborom nových zamestnancov a na zabezpečenie pracovného odevu, pracovnej obuvi a osobných ochranných prostriedkov. Náklady na nábor pracovných síl zahŕňajú náklady na inzeráty v tlači, cestovné náklady platené kandidátom, ktorí sú žiadaní o pohovor a pod. Nezahŕňajú sa bežné administratívne náklady (kancelárske výdavky, mzdy zamestnancov personálnych útvarov) a dotácie od úradov práce na verejnoprospešné práce a spoločensky účelné pracovné miesta.

C. Subvencie – čiastky určené na odmeňovanie zamestnancov, ktoré boli prijaté organizáciou vo forme dotácií. Jedná sa o dotácie do mzdových prostriedkov organizácií

Definition of indirect costs' components:

Statutory social security contributions – statutory social security contributions paid by employer for persons included into the registered number of employees. Statutory social security contributions paid by employees are not included.

Supplementary social security contributions – additional social security contributions paid by employer voluntary e.g. contributions to supplementary old - age pension insurance schemes, supplementary health, sickness or unemployment insurance schemes.

Employers´ imputed social contributions – contributions paid by employer that are considered as social security income e.g. compensations for income upon temporary incapacity for work, payments for maintaining income during sickness, maternity, accident (compensations of insurance company are not included); guaranteed remuneration for maintaining income in case of short-time working, severance pay for leaving the enterprise by reasons stated in the Labour Code and other unrefunded payments considered as social security income (e.g. retirement, maternity or funeral allowances).

Employers´ social contributions for apprentices – social contributions paid for apprentices performing work in organization.

Social benefits – allowances and reductions provided by employer to own employees within the social benefits. These payments cover canteens and meal vouchers, buildings and devices depreciation and maintenance costs, anniversary awards (payments to employees paid regularly at period arranged in advance) and other payments to the social fund (expenses for motivation, social succour, raise of qualification, social and sports events, recreation, transportation etc.).

Vocational training costs paid by the employer – expenditure on vocational-training services and facilities e.g. expenditure on participation in courses, fees of instructors from outside the enterprises; expenditure on teaching aids and tools used for training, sums paid by employer to vocational training organization etc..

Taxes paid by the employer – taxes, sanctions and fees obliged by local or state authorities due to employing of persons or in relation to wages and salaries payments. Income tax and to social security contributions are not included.

Other expenditure paid by the employer – recruitment costs and expenditures on working clothes, shoes and protective means provided by the employer. Recruitment costs include sums paid to recruitment agencies, expenditures on job advertisements in the press, travel expenses paid to candidates called for interview etc.. Standard administrative running costs (e.g. office expenses) and subsidies from labour offices for public work are not included.

C. Subsidies are amounts which the organization received in the form of subsidies to provide compensation to employees. Contributory and budgetary organizations state only the subsidies received from another source than from the state budget. It is a minus item.

podnikateľského charakteru, u organizácií príspevkových a rozpočtových sa uvedie iba v prípade dotácií z iných zdrojov než zo zdrojov štátneho rozpočtu. Ide o odpočítateľnú (mínusovú) položku pri vyčísľovaní celkových nákladov práce.

Čiastočné rozdiely v štruktúre nákladov práce v SR v porovnaní s EÚ vyplývajú zo špecifickosti slovenského mzdového systému. Pri medzinárodnom porovnávaní súhrnných údajov o priamych a nepriamych nákladoch, je potrebné schému nákladových zložiek uvedenú v tejto publikácii reštrukturalizovať podľa zoznamu premenných, ktorý je uverejnený v prílohe č. 1 nariadenia (ES) č. 1737/2005.

3. Definovanie štatistického súboru a opory výberu

Štatistický súbor tvorili všetky právnické subjekty, ktoré sú zapísané v obchodnom registri. Sú to ziskové a neziskové organizácie vo všetkých odvetviach ekonomiky SR. Zdrojom štatistického súboru pre generovanie opory výberu (súboru jednotiek, ktoré môžu byť vybraté do vzorky) bol register organizácií a register závodov. Opora k 1. 1. 2013 zahŕňala 59 951 právnických štatistických jednotiek.

4. Spôsob vytvárania výberového súboru

Pre vytvorenie výberového súboru bola použitá **štatistická metóda náhodného výberu v rámci stratifikovaných skupín** s rešpektovaním odhadu počtu neaktívnych jednotiek. Do spracovania vstupoval register spravodajských jednotiek aktívnych aj neaktívnych.

Prvý podsúbor výberového súboru bol tvorený spravodajskými jednotkami, ktoré poskytli požadované údaje pre štatistické zisťovania o štruktúre miezd a o nákladoch práce v minulom roku.

Za účelom zabezpečenia požadovaného rozsahu a proporcionality výberovej vzorky bol vytvorený druhý podsúbor na základe troch stratifikačných kritérií: ekonomickej činnosti, územného rozloženia a veľkostnej kategórie.

Z klasifikačných atribútov:

- ekonomická činnosť SK NACE Rev. 2,
- kraj sídla organizácie podľa územno - správneho usporiadania SR - SIDKRJ,
- kategória veľkosti organizácie podľa počtu zamestnancov - KATP, POCP,

boli generované kondenzované kódy, ktoré sa využili pri vytváraní výberovej vzorky.

Z hľadiska vplyvu veľkých organizácií na ekonomický vývoj v SR bola veľkostná kategória spravodajských jednotiek s počtom zamestnancov 500 a viac vybraná do zisťovania vyčerpávajúcim spôsobom.

Pre vytváranie výberového súboru bola použitá **metóda na definovanie výberového pomeru pre každú stratu (oblasť) - “power method”**

$$CS1_h = CS1 * \frac{CP1_h * CA * \sqrt{(1 - CA_h)}}{\sum_k CP1_h * CA_h * \sqrt{(1 - CA_h)}}$$

Partial differences in the structure of the labour costs in comparison between the Slovak Republic and the European Union result from the specific character of the Slovak wage system. In international comparison of summary data on direct and indirect labour costs, it is necessary to reclassify the scheme of cost items listed in this publication according to list of variables published in the Commission Regulation (EC) N° 1737/2005.

3. Defining Population

The population consisted of all legal subjects with 1 and more employees, registered in the Business Register, which were recorded in the Registers of organizations and establishments kept by the Statistical Office of the Slovak Republic. The set covers profit and non-profit organizations (incl. enterprises) in all economic branches of the Slovak Republic. As of January 1, 2013, the sample frame comprised 59 951 legal statistical units.

4. Procedure of sample creating

The sample was created by using of the **statistical method of a random sample within strata** with the estimated number of inactive units. The source for data processing was the register of active and inactive reporting units.

The first subset of the sample included reporting units which provided data required in the Structure of Wages Survey and the Labour Cost Survey in the previous year.

With the aim to get convenient sample scope and proportionality the second subset was made on the basis of three stratifying attributes as follows:

- economic activity by NACE Rev. 2, 2-digit level (division),
- region by NUTS level 3,
- size class by the number of employees.

These stratifying attributes were used to generate condensed codes in the process of the sample creation.

All statistical units with 500 and more employees were included into the survey with regard to influence of these big-size organizations on economic development in the Slovak Republic.

The sample was created by means of **the method to define sampling rates for each stratum - "power method"**

$$CS1_h = CS1 * \frac{CP1_h * CA * \sqrt{(1 - CA_h)}}{\sum_k CP1_h * CA_h * \sqrt{(1 - CA_h)}}$$

Where: CS1 - the number of organizations in the sample
CP1 - the number of organizations in the sample frame
CA - the rate of active and inactive units
k - the number of strata
h - index of stratum

Kde: CS1 - Počet organizácií vo výberovom súbore
CP1 - Počet organizácií v opore výberu
CA - Vyjadruje pomer aktívnych a neaktívnych jednotiek
k - Počet strát
h - Index straty (oblasti)

Kvantifikácia výberového súboru za rok 2012:

- 6 715 jednotiek zo zisťovania za rok 2011 (1. podsúbor),
- 1 473 jednotiek vybraných podľa stratifikačných kritérií (2. podsúbor).
- Z toho 368 jednotiek s 500 a viac zamestnancami bolo vybraných vyčerpávajúcim spôsobom.

Na základe vyššie uvedeného bolo do výberového súboru vybraných spolu 8 188 štatistických jednotiek.

5. Zber a spracovanie údajov

Zber a spracovanie údajov zabezpečovala spracovateľská organizácia TREXIMA, s.r.o. v gescii ŠÚ SR. Požadované údaje boli zisťované prostredníctvom štatistických formulárov. Vyplnené a vrátené boli prevedené do elektronickej podoby pomocou nahrávacieho programu.

Od 108 jednotiek neboli získané požadované súbory vstupných informácií z dôvodu neohlásenia aktuálnych zmien (konkurz, likvidácia, zmena adresy, prepustenie všetkých zamestnancov a pod.) do registra ŠÚ SR. Po očistení výberového súboru od týchto jednotiek predstavuje „čistá“ návratnosť štatistických formulárov 86,5 %.

Vykazujúcim jednotkám, ktoré mali problémy s vyplnením štatistických formulárov, boli poskytnuté konzultácie. Nekompletné výkazy boli telefonicky dozisťované. V prípade nezískania chýbajúcich informácií boli tieto výkazy vyradené zo zisťovania. Non-response (neodpovede) boli riešené opätovným zaslaním štatistických formulárov s novým termínom vrátenia. Po skompletizovaní štatistických formulárov a vykonaní formálnych a logických kontrol sa do spracovania zaradili údaje za 6 918 organizácií.

Spravodajské jednotky, ktoré vstúpili do zisťovania zamestnávali spolu 884 206 zamestnancov, čo predstavovalo 40,4 % celkovej zamestnanosti v ekonomike SR (57,5 % v prípade zamestnanosti len v právnických subjektoch) v sledovanom roku.

Zisťovanie pokrýva všetky ekonomické činnosti podľa SK NACE, rev. 2. Z celkového počtu zamestnancov vo vzorke pripadlo 32,5 % na priemyselnú výrobu, 9,9 % na veľkoobchod a maloobchod, 9,2 % na dopravu a skladovanie, 8,2 % na zdravotníctvo a sociálnu pomoc, 7,5 % na vzdelávanie, 7,4 % na verejnú správu a obranu, povinné sociálne zabezpečenie, 3,3 % na stavebníctvo, 3,3 % na finančné a poisťovacie činnosti, 3,2 % na administratívne a podporné služby, 2,6 % na odborné, vedecké a technické činnosti, 2,6 % na poľnohospodárstvo, lesníctvo a rybolov, 2,5 % na informácie a komunikáciu, ďalej 2 % na dodávku vody; čistenie a odvod odpadových vôd, odpady, 1,8% na dodávku elektriny, plynu, pary a studeného vzduchu, 1,2 % na umenie, zábavu a rekreáciu, 0,8 % na ostatné činnosti, 0,7 % na ubytovacie a stravovacie činnosti, 0,7 % na ťažbu a dobývanie a 0,5 % na činnosti v oblasti nehnuteľností.

Quantification of the sample for 2012:

- 6 715 units from the 2011 survey (the first subset),
- 1 473 units selected by stratifying attributes (the second subset),
- of which 368 units with 500 and more employees were selected exhaustively.

On the basis of the above mentioned calculations 8 188 statistical units were selected in total.

5. Data collection and processing

Data collection and processing were carried out by the processing organization TREXIMA, Ltd. under the supervision of the Statistical Office of the Slovak Republic. Required data were surveyed by means of questionnaires. Completed and returned questionnaires were transformed to the electronic form by the recording software.

Data from 108 units were not included in the survey as they did not announce their topical changes (bankruptcy, liquidation, removal) to the register of the SO SR. After the sample reduction by these units, a „net“ response rate represents 86.5%.

Difficulties with completing the questionnaires were consulted with the touched responding units. Incomplete questionnaires were complemented by phone. Those of the questionnaires, which remained uncompleted because of impossibility to obtain missing data, were excluded. Non-response was treated by sending questionnaires again with new returning term. After completing and checking questionnaires, 6 918 units were included to be processed.

Within a file of the reporting units there were totally 884 206 employees being 40.4% of the average number of employees in the whole Slovak economy (57.5% in the case of employment without self-employed) for the reference year.

The survey covers all economic activities by NACE Rev. 2. Out of the total number of employees in the sample 32.5% represents manufacturing, 9.9% wholesale, retail trade, 9.2% transportation and storage, 8.2% human health and social work activities, 7.5% education, 7.4% public administration and defence, compulsory social security, 3.3% construction, 3.3% financial and insurance activities, 3.2% administrative and support service activities, 2.6% professional, scientific and technical activities, 2.6% agriculture, forestry and fishing, 2.5% information and communications, 2% water supply, sewerage,1.8% electricity, gas, steam and air conditioning supply, 1.2% arts, entertainment and recreation, 0.8% other service activities , 0.7% accommodation and food service activities, 0.7% mining and quarrying and 0.5% real estate activities.

30.3% of persons in the sample were employed in the largest units with 1 000 and more employees. The organizations with less than 100 employees represent 19.9% and remaining sample part comprises organizations with 100 - 999 employees.

From the viewpoint of the territorial division the sample was classified by regions. It represents NUTS level 3. 31% of employees in the sample worked in Bratislava region, 10.7% in Košice region, 10.6% in Trenčín region, 10.3% in Žilina region, 10.2% in Banská Bystrica region, 9.6% in Nitra region, 9% in Trnava region and 8.4% in Prešov region.

Data were processed by means of specific software with complex of calculations and checks. The aim was to produce printing of required outputs.

30,3 % osôb vo vzorke bolo zamestnaných v najväčších podnikoch s 1 000 a viac zamestnancami. Na organizácie s počtom do 99 zamestnancov pripadalo 19,9 % a zvyšná časť vzorky zahŕňala organizácie od 100 do 999 zamestnancov.

Z hľadiska územného členenia bola vzorka stratifikovaná podľa krajov, čo zodpovedá 3. úrovni medzinárodnej nomenklatúry teritoriálnych jednotiek pre štatistiku NUTS. Z výberového súboru zamestnancov bolo 31 % z Bratislavského kraja, 10,7 % z Košického kraja, 10,6 % z Trenčianskeho kraja, 10,3 % zo Žilinského kraja,10,2 % z Banskobystrického kraja, 9,6 % z Nitrianskeho kraja, 9 % z Trnavského kraja a 8,4 % z Prešovského kraja.

Spracovanie údajov bolo realizované prostredníctvom špecifického programu so zabudovaným komplexom výpočtov a kontrol, s cieľom zabezpečiť tlač požadovaných výstupných tabuliek.

6. Dopočty údajov za výberový súbor na populáciu

Odhady nákladov práce za celú populáciu organizácií zapísaných do obchodného registra a evidovaných v štatistickom registri boli riešené prostredníctvom programového vybavenia HODVYB. Programové vybavenie vytvorilo váhy, ktorými sa prevážili výstupy za výberový súbor na populáciu podľa požadovaných triedení.

Pomocou programového vybavenia bola vykonaná analýza vzorky podľa jednotlivých stratifikačných činiteľov a ich kombinácií pre ukazovatele: celkový počet hodín odpracovaných všetkými zamestnancami (vrátane nadčasov), evidenčný počet zamestnancov a mzdy. Z analýzy vzorky vyplynulo, že najreprezentatívnejšie triediace kritérium pre programové vybavenie je podľa ekonomickej činnosti, kraja a veľkostnej kategórie.

Programové vybavenie rieši dopočty ukazovateľov výberovej vzorky na úplnú vzorku na základe **algoritmu bodového odhadu**. **Váha** bola definovaná ako:

$$W = \frac{N * n_{>0}}{n}$$

Kde: W - váha organizácie v zisťovaní
n - počet organizácií vo výberovom súbore
N - počet organizácií v registri
$n_{>0}$ - počet nenulových viet (aktívnych organizácií) vo výberovom súbore

Na základe tohoto algoritmu boli vypočítané bodové odhady resp. **dopočtové koeficienty** pre každý ukazovateľ v rámci zvoleného triedenia (odvetvie, kraj, veľkostná kategória). Pomocou uvedených koeficientov boli potom prepočítané výstupné údaje za výberový súbor.

Pre zistenie extrémnych hodnôt ukazovateľov v jednotlivých stratifikačných skupinách boli vypočítané štandardné odchýlky ktoré umožňujú analýzu vzorky. Na základe tejto analýzy boli uvedené extrémne hodnoty imputované priemernou hodnotou v danej stratifikačnej skupine. Hodnoty, ktoré boli mimo rozsahu $\bar{x} \pm 2\sigma$ boli imputované priemernou hodnotou $\bar{x}$.

6. Data extrapolations to the population

Estimates of the labour costs for all persons employed in organizations registered in the Business Register and filed in the statistical register were solved by HODVYB software. The software created weights by which the sample outputs were weighted to the population in compliance with the required classifications. By means of the software, the analysis of the sample was made by particular stratifying attributes and their combinations for the following indicators: the total number of hours worked by all employees (overtime inclusive), the number of employees and wages. Economic activity, region and size class were used as the most representative criteria of classification for HODVYB software.

The software extrapolates variables from the sample to the population on the basis of **point estimate**. **Weight** was defined as follows:

$$W = \frac{N * n_{>0}}{n}$$

Where:
- W - weight of unit in the survey
- N - the number of units in the sample
- N - the number of units in the population
- $n_{>0}$ - the number of active units

On the basis of the above mentioned formula, the point estimates, resp**. coefficients of extrapolation**, were calculated for each indicator within given classifications. By means of these coefficients the sample outputs were adjusted.

With the aim to find the extreme values in particular strata, the standard errors were calculated and used in the sample analysis. On the basis of this analysis the extreme values were imputed by mean value in given strata. Values which were out of the range $\bar{x} \pm 2\sigma$ were imputed by the mean $\bar{x}$.