



ŠTATISTICKÝ
ÚRAD
SLOVENSKEJ
REPUBLIKY

Štruktúra miezd v SR v roku 2022

Structure of earnings
in the Slovak Republic in 2022

Demografia
a sociálne štatistiky

2023

Štatistický úrad Slovenskej republiky

Kód: 020823

Okruh: Zamestnanosť a mzdy

Dátum: Jún 2023

Štruktúra miezd v SR v roku 2022

Structure of earnings
in the Slovak Republic in 2022

Sekcia sociálnych štatistík a demografie

Generálny riaditeľ sekcie: Ľudmila Ivančíková

Odbor štatistiky práce a vzdelávania

Kontaktná osoba: Ivan Chrappa, tel. +421/2/50 23 67 77

2023

ZVEREJŇOVANIE VYBRANÝCH ÚDAJOV ŠTATISTICKÉHO ÚRADU SR

Kalendár prvého zverejnenia vybraných údajov Štatistického úradu SR je dostupný na internetovom portáli www.statistics.sk. Všetky upresnenia termínov za kategóriu Trh práce sú zverejnené na uvedenom internetovom portáli vopred.

RELEASE OF SELECTED DATA OF THE STATISTICAL OFFICE OF THE SR

Calendar of the first release of selected data of the Statistical Office of the SR is available on the Internet portal www.statistics.sk. All amendments of deadlines for the category of Labour market are published on the given Internet portal in advance.

Autor publikácie: Kristína Csongárová

Grafická úprava obálky: Klára Smutná

Štatistický úrad Slovenskej republiky

Informačný servis

Lamačská cesta 3/C

840 05 Bratislava

tel. +421/2/50 23 62 22

e-mail: info@statistics.sk

www.statistics.sk

ISBN 978-80-8121-948-1 (online)

Rozmnožovanie obsahu tejto publikácie, ako aj jednotlivých častí, v pôvodnej alebo upravenej podobe pre komerčné účely, je možné len s písomným súhlasom Štatistického úradu SR. Údaje, ktoré sú obsahom tejto publikácie, je možné použiť len s uvedením zdroja.

Copying contents of this publication either whole or single parts, both in original and adjusted form for commercial purposes is possible only unless the Statistical Office of the Slovak Republic gives written permission. Data of this publication can be used only with identification of the source.

OBSAH

Vybrané výsledky	8
------------------	---

Analytický komentár	10
---------------------	----

Tabuľková časť

Štruktúra priemernej hrubej mesačnej mzdy podľa:

1	- hlavných tried zamestnaní	22
2	- stupňa vzdelania	23
3	- vekových skupín	24
4	- krajov	25
5	- ekonomických činností	26
6	- druhu vlastníctva	30
7	- vybranej právnej formy	31
8	- zamestnaní	32
9	- pohlavia	48

Priemerná hrubá mesačná mzda podľa:

10	- hlavných tried zamestnaní a vekových skupín	49
11	- stupňa vzdelania a vekových skupín	50
12	- krajov a vekových skupín	51
13	- ekonomických činností a vekových skupín	52
14	- hlavných tried zamestnaní a stupňa vzdelania	56
15	- krajov a stupňa vzdelania	57
16	- ekonomických činností a stupňa vzdelania	58
17	- ekonomických činností a krajov	62
18	- hlavných tried zamestnaní a krajov	66
19	- druhu vlastníctva a krajov	67

Zložky priemernej hrubej mesačnej mzdy mužov a žien podľa:

20	- hlavných tried zamestnaní	68
21	- stupňov vzdelania	69
22	- vekových skupín	70
23	- krajov	71
24	- druhu vlastníctva	72
25	- vybranej právnej formy	73
26	- ekonomických činností	74

Priemerný mesačný počet platených hodín podľa:

27	- hlavných tried zamestnaní a pohlavia	78
28	- stupňov vzdelania a pohlavia	79
29	- vekových skupín a pohlavia	80
30	- krajov a pohlavia	81
31	- druhu vlastníctva a pohlavia	82
32	- vybranej právnej formy a pohlavia	83
33	- ekonomických činností a pohlavia	84

Odpracovaný čas, priemerná hrubá mesačná mzda podľa pracovného času, pohlavia a:

34	- hlavných tried zamestnaní	88
35	- stupňov vzdelania	89

CONTENT

Selected results	8
Analytical commentary	10
Tables	
Structure of average gross monthly earnings by:	
1 - major groups of occupations	22
2 - education	23
3 - age groups	24
4 - regions	25
5 - economic activities	26
6 - type of ownership	30
7 - legal type of organization	31
8 - occupation	32
9 - gender	48
Average gross monthly earnings by:	
10 - major groups of occupation and age	49
11 - education and age	50
12 - regions and age	51
13 - economic activities and age	52
14 - major groups of occupation and education	56
15 - regions and education	57
16 - economic activities and education	58
17 - economic activities and regions	62
18 - major groups of occupation and regions	66
19 - type of ownership and regions	67
Components of average gross monthly earnings of men and women by:	
20 - occupations	68
21 - education	69
22 - age	70
23 - regions	71
24 - type of ownership	72
25 - legal type	73
26 - economic activities	74
Average monthly number of hours paid by:	
27 - major groups of occupations and gender	78
28 - education and gender	79
29 - age and gender	80
30 - regions and gender	81
31 - type of ownership and gender	82
32 - selected legal type and gender	83
33 - economic activities and gender	84
Hours worked, average monthly earnings by types of working time, gender and:	
34 - occupations	88
35 - education	89

36	- vekových skupín	90
37	- krajov	91
38	- druhu vlastníctva	92
39	- vybranej právnej formy	93
40	- ekonomických činností	94

Podiely zamestnancov v pásmach priemernej hrubej mesačnej mzdy:

41	- podľa pracovného času a pohlavia	98
42	- na plný pracovný čas podľa zamestnaní	100
43	- na plný pracovný čas podľa vzdelania	102
44	- na plný pracovný čas podľa veku	104
45	- na plný pracovný čas podľa krajov	106
46	- na plný pracovný čas podľa vlastníctva	108
47	- na plný pracovný čas podľa ekonomických činností	110

Popisné štatistické charakteristiky hrubej mesačnej mzdy podľa:

48	- zamestnaní a pohlavia	114
49	- vzdelania a pohlavia	116
50	- vekových skupín a pohlavia	118
51	- krajov a pohlavia	120
52	- ekonomických činností a pohlavia	122
53	- druhu vlastníctva a pohlavia	125

Časové rady údajov

54	Štruktúra priemernej hrubej mesačnej mzdy, priemerná čistá mesačná mzda podľa pohlavia v rokoch 2013 – 2022	126
55	Popisné štatistické charakteristiky hrubej mesačnej mzdy podľa pohlavia v rokoch 2013 - 2022	128

Grafická časť

1	Štruktúra priemernej hrubej mesačnej mzdy	132
2	Štruktúra priemernej hrubej mesačnej mzdy podľa hlavných tried zamestnaní	133
3	Štruktúra priemernej hrubej mesačnej mzdy podľa stupňa vzdelania	134
4	Štruktúra priemernej hrubej mesačnej mzdy podľa vekových skupín	135
5	Štruktúra priemernej hrubej mesačnej mzdy podľa krajov	136
6	Priemerná hrubá mesačná mzda podľa vekových skupín a pohlavia	137
7	Priemerná hrubá mesačná mzda podľa vzdelania a pohlavia	138
8	Priemerná hrubá mesačná mzda podľa ekonomických činností a pohlavia	139
9	Priemerná hrubá mesačná mzda podľa krajov a pohlavia	140
10	Podiely zamestnancov podľa pásiem priemernej hrubej mesačnej mzdy	141
11	Popisné štatistické charakteristiky hrubej mesačnej mzdy podľa pohlavia	142
12	Priemerná hrubá mesačná mzda podľa pohlavia v rokoch 2013 - 2022	143

Metodické vysvetlivky	145
-----------------------	-----

36	- age	90
37	- regions	91
38	- type of ownership	92
39	- legal type of organization	93
40	- economic activities	94

Share of employees by bands of average gross monthly earnings:

41	- by working time and gender	98
42	- of full-time employees by occupations	100
43	- of full-time employees by education	102
44	- of full-time employees by age	104
45	- of full-time employees by regions	106
46	- of full-time employees by type of ownership	108
47	- of full-time employees by economic activities	110

Descriptive statistics of gross monthly earnings by:

48	- occupations and gender	114
49	- education and gender	116
50	- age and gender	118
51	- regions and gender	120
52	- economic activities and gender	122
53	- type of ownership and gender	125

Data time series

54	Structure of average gross monthly earnings, average net monthly earnings by gender in the years 2013 – 2022	126
55	Descriptive statistics of gross monthly earnings by gender in the years 2013 - 2022	128

Graphs

1	Structure of average gross monthly earnings	132
2	Structure of average gross monthly earnings by major groups of occupations	133
3	Structure of average gross monthly earnings by level of education	134
4	Structure of average gross monthly earnings by age groups	135
5	Structure of average gross monthly earnings by regions	136
6	Average gross monthly earnings by age groups and gender	137
7	Average gross monthly earnings by education and gender	138
8	Average gross monthly earnings by economic activities and gender	139
9	Average gross monthly earnings by regions and gender	140
10	Share of employees by bands of average gross monthly earnings	141
11	Descriptive statistics of gross monthly earnings by gender	142
12	Average gross monthly earnings by gender in the years 2013 -2022	143

Methodological notes	145
----------------------	-----

VYBRANÉ VÝSLEDKY

Priemerné hrubé mesačné mzdy v SR – 1 501 EUR

Triedenia	minimum (v EUR/zam.)		maximum (v EUR/zam.)	
zamestnanie	pomoc. a nekvalif. prac.	902	zákonodar., riadiaci prac.	2 795
vzdelanie	základné	1 082	vysokoškolské-3. stupeň	2 062
vek	do 19 rokov	920	40 - 44 rokov	1 634
kraj	Prešovský	1 223	Bratislavský	1 906
ekonomická činnosť	ubyt. a stravov. služby	909	informácie a komunikácia	2 391
druh vlastníctva	vlastníctvo združení,	1 164	zahraničné	1 808
	politických strán a cirkví		zahraničná osoba so	
právna forma	cirkevná organizácia	875	sídlom mimo územia SR	2 642

Priemerné čisté mesačné mzdy v SR – 1 129 EUR

Triedenia	minimum (v EUR/zam.)		maximum (v EUR/zam.)	
zamestnanie	pomoc. a nekvalif. prac.	715	zákonodar., riadiaci prac.	2 004
vzdelanie	základné	842	vysokoškolské-3. stupeň	1 501
vek	do 19 rokov	721	40 - 44 rokov	1 231
kraj	Prešovský	940	Bratislavský	1 400
ekonomická činnosť	ubyt. a stravov. služby	720	informácie a komunikácia	1 743
druh vlastníctva	vlastníctvo združení,	898	zahraničné	1 341
	politických strán a cirkví		zahraničná osoba so	
právna forma	cirkevná organizácia	690	sídlom mimo územia SR	1 906

Štruktúra priemernej hrubej mesačnej mzdy v SR

	Spolu		muži		ženy	
	EUR	%	EUR	%	EUR	%
hrubá mzda	1 501	100,0	1 654	100,0	1 343	100,0
z toho:						
základná mzda	981	65,3	1 068	64,6	890	66,3
príplatky a doplatky	115	7,7	122	7,4	108	8,0
prémie a odmeny	148	9,9	186	11,3	108	8,1
náhrady mzdy	188	12,6	200	12,1	176	13,1

Podiely zamestnancov podľa pásiem hrubej mesačnej mzdy v %

(zamestnanci v SR = 100 %)

do 250 EUR	0,7	700,01 - 750 EUR	2,8	1 700,01-1 900 EUR	6,2
250,01 - 300 EUR	0,2	750,01 - 800 EUR	4,0	1 900,01-2 100 EUR	4,5
300,01 - 350 EUR	0,6	800,01 - 850 EUR	3,5	2 100,01-2 300 EUR	3,2
350,01 - 400 EUR	0,5	850,01 - 900 EUR	3,8	2 300,01-2 500 EUR	2,3
400,01 - 450 EUR	0,4	900,01 - 950 EUR	4,0	2 500,01-2 700 EUR	1,8
450,01 - 500 EUR	0,4	950,01-1 000 EUR	4,4	2 700,01-2 900 EUR	1,3
500,01 - 550 EUR	0,4	1 000,01-1 100 EUR	8,4	2 900,01-3 100 EUR	1,0
550,01 - 600 EUR	0,7	1 100,01-1 300 EUR	15,2	3 100,01-3 300 EUR	0,7
600,01 - 650 EUR	2,9	1 300,01-1 500 EUR	11,7	3 300,01-3 500 EUR	0,6
650,01 - 700 EUR	2,2	1 500,01-1 700 EUR	8,7	3 500,01 EUR a viac	3,0

SELECTED RESULTS

Average gross monthly earnings per employee – 1 501 EUR

Classifications	Minimum (in EUR/empl.)		Maximum (in EUR/empl.)	
Occupation	Elementary occupations	902	Managers	2 795
Education	Basic	1 082	Univers.- PhD. degree	2 062
Age	Up to 19 years	920	40 - 44 years	1 634
Region	Prešov	1 223	Bratislava	1 906
Economic activity	Accom., food service activit.	909	Inform., communication	2 391
Type of ownership	Ownership of associations	1 164	Foreign	1 808
Legal type of organization	Ecclesiastical organiz.	875	Non-resid. foreign pers.	2 642

Average net monthly earnings per employee – 1 129 EUR

Classifications	Minimum (in EUR/empl.)		Maximum (in EUR/empl.)	
Occupation	Elementary occupations	715	Managers	2 004
Education	Basic	842	Univers.- PhD. degree	1 501
Age	Up to 19 years	721	40 - 44 years	1 231
Region	Prešov	940	Bratislava	1 400
Economic activity	Accom., food service activit.	720	Inform., communication	1 743
Type of ownership	Ownership of associations	898	Foreign	1 341
Legal type of organization	Ecclesiastical organiz.	690	Non-resid. foreign pers.	1 906

Structure of average gross monthly earnings

	Total		Men		Women	
	EUR	%	EUR	%	EUR	%
Gross earnings	1 501	100.0	1 654	100.0	1 343	100.0
of which:						
Basic earnings	981	65.3	1 068	64.6	890	66.3
Spec. premium payments	115	7.7	122	7.4	108	8.0
Bonuses and allowances	148	9.9	186	11.3	108	8.1
Payments for days not worked	188	12.6	200	12.1	176	13.1

Share of employees by bands of average gross monthly earnings in % (employees in the SR =100%)

up to 250 EUR	0.7	700.01 - 750 EUR	2.8	1 700.01-1 900 EUR	6.2
250.01 - 300 EUR	0.2	750.01 - 800 EUR	4.0	1 900.01-2 100 EUR	4.5
300.01 - 350 EUR	0.6	800.01 - 850 EUR	3.5	2 100.01-2 300 EUR	3.2
350.01 - 400 EUR	0.5	850.01 - 900 EUR	3.8	2 300.01-2 500 EUR	2.3
400.01 - 450 EUR	0.4	900.01 - 950 EUR	4.0	2 500.01-2 700 EUR	1.8
450.01 - 500 EUR	0.4	950.01-1 000 EUR	4.4	2 700.01-2 900 EUR	1.3
500.01 - 550 EUR	0.4	1 000.01-1 100 EUR	8.4	2 900.01-3 100 EUR	1.0
550.01 - 600 EUR	0.7	1 100.01-1 300 EUR	15.2	3 100.01-3 300 EUR	0.7
600.01 - 650 EUR	2.9	1 300.01-1 500 EUR	11.7	3 300.01-3 500 EUR	0.6
650.01 - 700 EUR	2.2	1 500.01-1 700 EUR	8.7	3 500.01 EUR and more	3.0

ANALYTICKÝ KOMENTÁR

1. Priemerná hrubá mesačná mzda a mzdová diferenciácia

Podľa výsledkov výberového štatistického zisťovania o štruktúre miezd v SR za rok 2022 bola priemerná hrubá mesačná mzda na úrovni 1 501 EUR. Základná mzda, ktorá predstavovala najväčšiu zložku celkovej priemernej hrubej mesačnej mzdy dosiahla 981 EUR (65,3 %). Významnú pohyblivú zložku tvorili prémie a odmeny (148 EUR), ktoré sa podieľali na celkovej priemernej hrubej mesačnej mzde 9,9 %. Príplatky a doplatky boli o 33 EUR nižšie ako prémie a odmeny a dosiahli 7,7 percentuálny podiel z celkovej priemernej hrubej mesačnej mzdy (115 EUR). Priemerné náhrady mzdy, ktoré predstavovali mzdu za zaplatený, avšak neodpracovaný čas pre prekážky na strane zamestnanca alebo zamestnávateľa dosiahli v absolútnom vyjadrení 188 EUR (12,6 %). V priemere 66 EUR získali zamestnanci vo forme nepravidelných odmien – ako 13., 14. plat (plat na dovolenku, „pred Vianocami“), naturálne odmeny a pod.

Použité popisné štatistické charakteristiky potvrdili naďalej existujúcu mzdovú diferenciáciu medzi jednotlivými zamestnancami v národnom hospodárstve SR. Rozdiel medzi priemernou hrubou mesačnou mzdou (1 501 EUR) a mediánom hrubých miezd (1 226 EUR) predstavoval 275 EUR. Medián dosiahol 81,7 % z priemernej hrubej mesačnej mzdy. V mzdovom pásme do 1 500 EUR bolo 66,8 % zamestnancov. V intervale od 1 500 do 1 600 EUR, do ktorého patrila aj priemerná hrubá mesačná mzda za SR nameraná v tomto zisťovaní, bolo 4,6 % zamestnancov. Nad 1 600 EUR zarobilo 28,6 % zamestnancov. Tento nepomer dokázal nerovnomerné rozloženie priemerných hrubých mesačných miezd. Súčasne potvrdil existenciu veľkej skupiny zamestnancov s nízkymi príjmami a malej skupiny zamestnancov s vysokými mzdami. Aj z hodnoty decilového podielu (3,3) sú zrejmé výrazné mzdové rozdiely jednotlivých zamestnancov.

Po zaplatení poistných odvodov (zdravotné, dôchodkové, invalidné, nemocenské poistenie a poistenie v nezamestnanosti) a dane z príjmu fyzických osôb zostala zamestnancovi priemerná čistá mesačná mzda vo výške 1 129 EUR. Podiel priemernej čistej mesačnej mzdy z priemernej hrubej mesačnej mzdy tvoril 75,2 %.

2. Priemerná hrubá mesačná mzda podľa pohlavia

Napriek snahe dosiahnuť rovnaké postavenie žien a mužov v spoločnosti a na trhu práce, údaje o priemerných hrubých mesačných mzdách mužov a žien za rok 2022 potvrdili pretrvávajúce rodové nerovnosti v odmeňovaní za prácu.

V posledných rokoch sa rozdiel medzi mzdami mužov a žien znižuje. V sledovanom roku dosiahla priemerná hrubá mesačná mzda mužov 1 654 EUR. Priemerná hrubá mzda žien v percentuálnom vyjadrení predstavovala 81,2 % z priemernej hrubej mzdy mužov, t. j. o 311 EUR menej v neprospech žien. Porovnaním mzdovej štruktúry dosiahla základná mzda mužov 64,6 % z ich priemernej hrubej mesačnej mzdy, u žien 66,3 %. Druhou najväčšou mzdovou zložkou boli náhrady mzdy u mužov (12,1 %), ako aj u žien (13,1 %). Prémie a odmeny predstavovali u mužov 11,3 % a u žien 8,1 % z ich priemernej hrubej mesačnej mzdy. Príplatky a doplatky dosiahli u mužov 7,4 % a u žien 8 %.

Nepravidelné odmeny sa na priemernej mzde mužov podieľali 4,5 % a na mzde žien v priemere 4,4 %. Mzda žien sa nachádzala o 10,6 % pod celoslovenským priemerom, zatiaľ čo mzda mužov ho prevýšila o 10,1 %.

ANALYTICAL COMMENTARY

1. Average gross monthly earnings and wage differentiation

According to the results of the sample survey on Structure of earnings 2022 in the SR, the average gross monthly wage was at the level of 1 501 EUR. The basic earnings, which represented the greatest component of the total average gross earnings reached 981 EUR (65.3%). A significant variable component was made up of bonuses and allowances (148 EUR), which accounted for 9.9% of the total average gross monthly wage. Special premium payments were 33 EUR lower than bonuses and allowances, reaching 7.7 percent of the total average gross monthly wage (115 EUR). The average payments for days not worked, which represented paid but not worked time due to obstacles on the part of the employee or employer, reached 188 EUR (12.6%) in absolute terms. On average, employees received 66 EUR in the form of irregular allowances – such as 13th, 14th salary (holiday salary, "before Christmas"), remuneration in kind etc.

The descriptive statistical characteristics confirmed the continuation of existing wage differentiation between individual employees in the national economy of the SR. The difference between the average gross monthly earnings (1 501 EUR) and median gross earnings (1 226 EUR) was 275 EUR. The median reached 81.7% of the average gross monthly earnings. There were 66.8% of employees in the wage band up to 1 500 EUR. In the interval from 1 500 to 1 600 EUR, which also included the national average gross monthly wage, there were 4.6% of employees. 28.6% of employees earned more than 1 600 EUR. This disparity demonstrated an unequal distribution of average gross monthly earnings. At the same time, it confirmed the existence of a large employee group with low-income and a small group of high-paid employees. Significant wage differences between individual employees are also evident from the value of the decile share (3.3).

After paying insurance contributions (health, pension, disability, sickness and unemployment insurance) and personal income tax, the employee was left with an average net monthly earnings of 1 129 EUR. The share of the average net monthly wage in the average gross wage was 75.2%.

2. Average gross monthly earnings by gender

Despite efforts to achieve equal status for women and men in society and in the labour market, data on average gross monthly wages for men and women in 2022 confirmed persistent gender inequalities in remuneration for work.

In recent years, the gender pay gap has narrowed. The average gross monthly earnings of men reached 1 654 EUR in the reference year. The average gross monthly wages of women represented 81.2% of the average gross earnings of men which is 311 EUR less to the women's disadvantage. Comparing the structure of earnings, the basic earnings of men reached 64.6% of their average gross monthly wage, for women, it was 66.3%. The second largest wage component was payments for days not worked for men (12.1%) as well as for women (13.1%). Bonuses and allowances accounted for 11.3% of average gross monthly earnings of men and 8.1% of the average gross earnings of women. Special premium payments reached 7.4% for men and 8% for women.

Irregular bonuses accounted for 4.5% of the men average earnings and 4.4% of the women average wage. Women's wages were 10.6% below the national average, while men's wages exceeded it by 10.1%.

V mzdovom pásme do 1 600 EUR sa nachádzalo 64,7 % mužov. V pásme 1 600 až 1 700 EUR, v ktorom sa nachádzala priemerná mzda mužov, bolo 4,4 % mužov a 30,9 % mužov zarobilo nad 1 700 EUR. Medián hrubých miezd mužov dosiahol 1 333 EUR, čo je približne 80,6 % priemernej hrubej mesačnej mzdy mužov. Nižšiu priemernú mzdu (do 1 300 EUR) ako je celoslovenská priemerná mzda žien dosiahol 62,6 % žien. V intervale od 1 300 – 1 400 EUR sa nachádzalo 6,1 % žien. Viac ako 1 400 EUR zarobilo 31,3 % žien. Medián hrubých miezd žien (1 136 EUR) predstavoval 84,6 % z priemernej hrubej mesačnej mzdy žien.

Medzi faktory, ktoré vplyvajú na pomalší rast miezd žien oproti mzdám mužov, patria najmä vzdelanie a zastúpenie mužov a žien v jednotlivých nízko alebo vysoko príjmových ekonomických činnostiach a zamestnaniach. Mzdové rozdiely ovplyvňujú aj zakorenené predsudky o vhodnosti mužov a žien vykonávať určité práce (funkcie), postup v zamestnaní a participácia na vedúcich funkciách, materské a rodičovské povinnosti. Nezanedbateľný vplyv na celkovú hrubú mesačnú mzdu má aj celkové množstvo odpracovaných hodín a nadčasov najmä v súvislosti so starostlivosťou o závislé osoby v domácnosti.

3. Priemerná hrubá mesačná mzda podľa vekových skupín

V rámci základných vekových skupín sa mzdová diferenciácia podstatne nezmenila. Zistené údaje nepotvrdili priamu úmernosť medzi vekom zamestnanca a výškou jeho priemernej hrubej mesačnej mzdy.

K najslabšie odmeňovanej vekovej kategórii sa zaradili zamestnanci do 19 rokov (920 EUR). Medián tejto vekovej skupiny dosiahol len 865 EUR. V uvedenej vekovej kategórii je aj nízka mzdová diferenciácia. Decilový podiel bol 2,4.

Mzdy zamestnancov vo vekovej kategórii 50 – 54 rokov (1 502 EUR) boli takmer identické ako celoslovenský priemer (1 501 EUR).

Zamestnanci vo vekovej kategórii 40 – 44 rokov s priemernou mzdou 1 634 EUR patrili k najlepšie odmeňovaným. V uvedenej vekovej kategórii dosiahol medián mzdy hodnotu 1 299 EUR. Nadpriemerné zárobky mali aj zamestnanci vo vekovej kategórii 35 – 39 rokov (1 615 EUR), 45 – 49 rokov (1 587 EUR) a 30 – 34 rokov (1 532 EUR). Najvýraznejšia mzdová - diferenciácia bola vo vekovej skupine 40 – 44 rokov, kde decilový podiel dosiahol hodnotu 3,6.

4. Priemerná hrubá mesačná mzda podľa stupňa vzdelania

Medzi najvýznamnejšie personálne charakteristiky, ktoré ovplyvňujú mzdovú úroveň v súčinnosti s inými faktormi, patrí stupeň najvyššieho dosiahnutého vzdelania, čo opäť potvrdili výsledky zisťovania za rok 2022.

Priemerná hrubá mesačná mzda zamestnanca so základným vzdelaním bola 1 082 EUR, zatiaľ čo priemerná mesačná mzda zamestnanca s vysokoškolským vzdelaním tretieho stupňa bola až 2 062 EUR. Nadpriemernú mesačnú mzdu zarobili aj zamestnanci s vysokoškolským vzdelaním druhého stupňa (2 017 EUR) a s vysokoškolským vzdelaním prvého stupňa (1 622 EUR). Z uvedených údajov vyplýva, že vysokoškolsky vzdelaný zamestnanec v priemere zarobil 1,8 -násobok priemernej hrubej mesačnej mzdy zamestnanca so základným vzdelaním.

Porovnaním mediánov hrubých miezd sa tento rozdiel znížil v priemere na 1,7-násobok.

Hodnota priemernej hrubej mesačnej mzdy zamestnancov s vyšším odborným vzdelaním (1 569 EUR) bola trocha vyššia ako celková priemerná hrubá mzda (o 68 EUR), avšak hodnota mediánu ich hrubých miezd prevýšila medián za Slovenskú republiku až o 153 EUR.

There were 64.7% of men whose earnings were below 1 600 EUR. Wages of 4.4% of men were in the wage band 1 600 – 1 700 EUR, which included the average wage for men, and 30.9% of men earned more than 1 700 EUR. The median gross wage of men reached 1 333 EUR which is approximately 80.6% of average gross monthly earnings of men. Comparing to the national average earnings of women, 62.6% of women earned a lower wage (up to 1 300 EUR). There were 6.1% of women in the range of 1 300 to 1 400 EUR and 31.3% of women earned more than 1 400 EUR. The median gross wage of women (1 136 EUR) represented 84.6% of their average gross monthly earnings.

Factors affecting the slower growth of women's wages include, in particular, education and gender representation in individual low- or high-income economic activities and occupations. Wage differences are also affected by prejudices about the suitability of both genders to perform certain jobs (functions), career advancement and participation in management positions, maternity and parental responsibilities. The total gross monthly wage is also significantly affected by the total number of hours worked and overtime, especially regarding the care of dependent persons in the household.

3. Average gross monthly earnings by age groups

Wage differentiation has not significantly changed within the basic age groups. The findings did not confirm a direct relation between employee's age and the amount of their average gross monthly earnings.

Employees under the age of 19 years were the worst paid age group (920 EUR). The median of this age group reached only 865 EUR. There is also a low wage differentiation in this age category. The decile share was 2.4.

Wages of employees in the age categories 50-54 years (1 502 EUR) were almost identical to the national average (1 501 EUR).

Employees in the age group 40-44 years with an average wage 1 634 EUR were among the best remunerated. Median in this age group reached 1 299 EUR. Employees in the age categories 35-39 years (1 615 EUR), 45-49 years (1 587 EUR) and 30-34 years (1 532 EUR) had also above-average earnings. The most significant wage differentiation was in the age group 40-44 years, where the decile share reached 3.6.

4. Average gross monthly earnings by level of education

Among the most important personal characteristics that affect the wage level in association with other factors is the degree of the highest level of education attained, which was again confirmed by the results of the 2022 survey.

Average gross monthly earnings of an employee with basic education was 1 082 EUR, while the average monthly wage of an employee with university – PhD. degree education was 2 062 EUR. Employees with university – Master degree (2 017 EUR) and university – Bachelor degree (1 622 EUR) also earned an above-average monthly wage. The above data show that on average a university-educated employee earned 1.8 times the average gross monthly earnings of an employee with basic education.

By comparing the median gross wages, this difference has been reduced to 1.7 times on average.

The value of average gross monthly earnings of employees with higher professional education (1 569 EUR) was slightly higher as the earnings for the SR (by 68 EUR). However, the median value of their gross earnings exceeded the national median by up to 153 EUR.

V rámci jednotlivých stupňov vzdelania existovala rôzna diferenciácia miezd. Najnižší decilový podiel miezd 2,5 bol u zamestnancov so základným vzdelaním a stredným odborným vzdelaním bez maturity. Najvyšší decilový podiel 3,6 bol u zamestnancov s vysokoškolským vzdelaním tretieho stupňa.

5. Priemerná hrubá mesačná mzda podľa hlavných tried zamestnaní

Z výsledkov zisťovania vyplýva, že mzdovú diferenciáciu výrazne ovplyvňuje aj povolanie, resp. zamestnanie zamestnancov. Nadpriemerné mzdy sa nachádzali v prvých troch a v poslednej (v nultej) hlavnej triede zamestnaní. Tieto zamestnania si vyžadujú vysokú kvalifikáciu, odbornú, fyzickú a psychickú zdatnosť, riadiace schopnosti a zodpovednosť.

V prvej hlavnej triede zarobili zamestnanci v priemere 2 795 EUR. Medián hrubých miezd zákonodarcov, riadiacich pracovníkov dosiahol 2 184 EUR a predstavoval 78,2 % z priemernej hrubej mesačnej mzdy zamestnanca. Prvá hlavná trieda zamestnaní sa vyznačovala vysokou variabilitou miezd. Decilový podiel dosiahol hodnotu 4,6.

Menší rozdiel medzi priemernou hrubou mesačnou mzdou za SR a priemernou hrubou mesačnou mzdou za hlavné triedy bol v poslednej (nultej), druhej a v tretej hlavnej triede. Príslušníci ozbrojených síl v poslednej hlavnej triede - 0 zarobili o 34,7 % viac ako celoslovenský priemer, špecialisti v druhej hlavnej triede zarobili viac o 22,8 % a technici a odborní pracovníci v tretej hlavnej triede poberali mzdu o 8,2 % vyššiu ako bol celoslovenský priemer.

Z podpriemerných miezd sa najviac k celoslovenskému priemeru priblížili mzdy zamestnancov v triede 7 - kvalifikovaní pracovníci a remeselníci (1 378 EUR), v triede 8 - operátori a montéri strojov a zariadení (1 304 EUR) a v triede 4 - administratívni pracovníci (1 228 EUR). Najnižšia diferenciácia miezd v rámci jednotlivých hlavných tried zamestnaní bola v triede 6 – kvalifikovaní pracovníci v poľnohospodárstve, lesníctve a rybárstve, pri ktorej dosiahol decilový podiel hodnotu 2.

Najnižšiu priemernú hrubú mesačnú mzdu 902 EUR mali v roku 2022 zamestnanci triedy 9 - pomocní a nekvalifikovaní pracovníci, ktorí vykonávali rutinnú prácu bez nároku na kvalifikáciu a na vyšší stupeň vzdelania. Polovica týchto zamestnancov dosiahla hrubú mesačnú mzdu nižšiu ako 830 EUR (medián) a len 10 % hrubú mzdu vyššiu ako 1 266 EUR.

6. Priemerná hrubá mesačná mzda podľa krajov

Výhodná lokalizácia Bratislavského kraja ako aj dostupnosť ekonomicky významných podnikov, organizácií, centrálnych inštitúcií, príliv zahraničného kapitálu a pod., zabezpečili vybudovanie jeho pozície ako ekonomicky najvýznamnejšieho kraja. Na základe výsledkov regionálneho triedenia dosiahol Bratislavský kraj najvyššiu priemernú hrubú mesačnú mzdu 1 906 EUR. Druhú najvyššiu priemernú mesačnú mzdu 1 421 EUR dosiahli zamestnanci Trnavského kraja. Vysokú priemernú mzdu zarobili aj zamestnanci v Košickom (1 415 EUR), Žilinskom (1 400 EUR) a v Trenčianskom kraji (1 393 EUR). Naopak najnižšiu priemernú mzdu 1 223 EUR zarobili zamestnanci v Prešovskom kraji.

Prehľadovanie mzdovej diferenciácie medzi krajinami a v rámci jednotlivých krajov dokazujú aj vybrané popisné štatistické charakteristiky ako sú mediány a decily. V najlepšie zarábajúcom Bratislavskom kraji dosiahla polovica zamestnancov takmer identickú mzdu ako 1 501 EUR (priemer SR), pričom v kraji s najnižšou priemernou mzdou to bolo o 443 EUR menej. Medián miezd v Bratislavskom kraji bol vyšší ako medián hrubej mesačnej mzdy za SR. V Prešovskom kraji dosiahol medián hrubých miezd 70,5 % z celoslovenskej priemernej mzdy.

There was a different wage differentiation within the particular levels of education. The lowest decile share of wages 2.5 was among employees with basic education and secondary vocational education without maturity. The highest decile share 3.6 was among employees with university – PhD. degree education.

5. Average gross monthly earnings by major groups of occupations

The survey results show that wage differentiation is also significantly affected by occupation of employees. Above-average wages were in the first three and in the last (zero) major group of occupations. These jobs require high qualifications, professional, physical and mental ability, leadership skills and responsibility.

Employees in the first major group of occupations earned 2 795 EUR on average. Gross wage median of managers reached 2 184 EUR and represented 78.2% of average gross monthly earnings. The first major occupation group was characterized by high wage variability. The decile share reached 4.6.

Smaller difference between the average national gross monthly earnings and the average gross monthly wage of major groups was in the last (zero), second and third major group. Members of the armed forces in the last major group - 0 earned 34.7% more than the national average, professionals in the second major group earned 22.8% more and technicians and associate professionals in the third major group earned 8.2% more than the national average.

Of the below-average wages, the wages of employees in group 7 – craft and related trade workers (1 378 EUR), in group 8 – plant and machine operators and assemblers (1 304 EUR) and in group 4 – clerical support workers (1 228 EUR) came closest to the national average. The lowest wage gap within each major group of occupation was in group 6 – skilled agriculture, forestry and fishery workers, in which the decile share reached the value of 2.

In 2022, the lowest average gross monthly wage of 902 EUR was earned by employees of the group 9 (elementary occupations) who performed routine work without the right to a qualification and a higher level of education. Half of these employees reached gross monthly earnings of less than 830 EUR (median) and only 10% of employees earned gross wage of more than 1 266 EUR.

6. Average gross monthly earnings by regions

The convenient location of the Bratislava region as well as the availability of economically significant enterprises, organizations, central bodies, foreign capital inflow, etc., ensured the establishment of its position as the most economically important region. Based on the results of the regional classification, the Bratislava Region achieved the highest average gross monthly earnings of 1 906 EUR. The second highest average monthly wage of 1 421 EUR was reached by employees of the Trnava region. Employees in the Košice region (1 415 EUR), the Žilina region (1 400 EUR) and the Trenčín region (1 393 EUR) earned a high average wage as well. On the contrary, the lowest average wage of 1 223 EUR was earned by employees in the Prešov region.

The growth of wage differentiation between regions and within particular regions is also evidenced by selected descriptive statistical characteristics such as medians and deciles. In the best-earning Bratislava region, half of the employees achieved almost identical earnings as 1 501 EUR (average of the SR), while in the region with the lowest average wage it was 443 EUR less. The wage median in the Bratislava region was higher than the national median. In the Prešov region, the median gross wage reached 70.5% of the national average earnings.

Mzdové rozdiely v rámci krajov boli najvyššie v Bratislavskom kraji, kde decilový podiel dosiahol hodnotu 4,1. Veľké mzdové rozdiely boli zaznamenané aj v Košickom kraji, kde 10 % zamestnancov malo mzdu nižšiu ako 708 EUR a 10 % malo mzdu vyššiu ako 2 281 EUR. Najnižšia mzdová diferenciácia bola v Trenčianskom, Banskobystrickom a Prešovskom kraji, kde decilový podiel predstavoval hodnotu 2,8.

7. Priemerná hrubá mesačná mzda podľa ekonomických činností

Z pohľadu klasifikácie ekonomických činností bola mzdová diferenciácia do veľkej miery ovplyvnená rozdielnym dopytom po zamestnancoch vo vybraných ekonomických činnostiach.

Najvyššiu priemernú hrubú mesačnú mzdu mali zamestnanci v informáciách a komunikácii (2 391 EUR). V tejto činnosti zarobilo 50 % zamestnancov viac ako 1 923 EUR. Len 10 % zamestnancov malo hrubú mzdu nižšiu ako 1 042 EUR a 10 % zamestnancov vyššiu ako 4 029 EUR. Mzdová diferenciácia v informáciách a komunikácii bola výrazná, pričom decilový podiel dosiahol hodnotu 3,9.

Druhú najvyššiu priemernú hrubú mesačnú mzdu dosiahli zamestnanci vo finančných a poisťovacích činnostiach (2 264 EUR). V týchto činnostiach bol medián hrubej mzdy o 146 EUR nižší ako medián hrubej mzdy v informáciách a komunikácii. Decilový podiel dosiahol hodnotu 3,7. Desať percent zamestnancov dosiahlo hrubú mzdu nižšiu ako 986 EUR a rovnaký podiel zamestnancov zarobil viac ako 3 667 EUR.

Priemerná hrubá mesačná mzda v priemyselnej výrobe prevýšila celoslovenskú priemernú hrubú mesačnú mzdu len o 17 EUR. Medián hrubej mesačnej mzdy v sledovanej činnosti dosiahol 1 254 EUR (medián za SR bol 1 226 EUR). V danej činnosti zarobilo 10 % zamestnancov menej ako 775 EUR (1. decil za SR bol 719 EUR) a 10 % zamestnancov viac ako 2 318 EUR (9. decil za SR bol 2 355 EUR).

Najnižšie priemerné hrubé mesačné mzdy zarobili najmä zamestnanci v ubytovacích a stravovacích službách (909 EUR), v ostatných činnostiach (1 153 EUR), v administratívnych a podporných službách (1 196 EUR), v umení, zábave a rekreácii (1 238 EUR), v poľnohospodárstve, lesníctve a rybolove (1 286 EUR), v stavebníctve (1 297 EUR) a v činnostiach v oblasti nehnuteľností (1 390 EUR). Zaraďujú sa medzi ekonomické činnosti s nízkou variabilitou hrubých miezd.

Najmenšie mzdové rozdiely v rámci jednotlivých ekonomických činností boli v ubytovacích a stravovacích službách. Hodnota ich mzdového mediánu predstavovala 90,4 % z priemernej hrubej mesačnej mzdy v ubytovacích a stravovacích službách. 10 % zamestnancov v tejto činnosti nepresiahlo hrubú mzdu vyššiu ako 559 EUR a len 10 % zamestnancov zarobilo viac ako 1 307 EUR.

8. Priemerná hrubá mesačná mzda podľa druhu vlastníctva

V triedení podľa druhu vlastníctva dosiahli najvyššie priemerné hrubé mesačné mzdy zamestnanci v zahraničných organizáciách (1 808 EUR). Medián ich miezd bol 1 408 EUR. V zahraničných organizáciách zarobilo 10 % zamestnancov hrubú mzdu do 859 EUR a 10 % zamestnancov poberalo hrubú mzdu vyššiu ako 2 809 EUR. Nadpriemerné mzdy mali aj zamestnanci v štátnych organizáciách (1 759 EUR) a v medzinárodných organizáciách s prevažujúcim súkromným sektorom (1 776 EUR).

Najnižšia priemerná hrubá mesačná mzda 1 164 EUR bola v organizáciách s vlastníctvom združení, politických strán a cirkví, čo bolo o 22,5 % menej ako celoslovenský priemer. Mzdové rozdiely v organizáciách s vlastníctvom združení, politických strán a cirkví boli pomerne malé. Nižšiu hrubú mesačnú mzdu ako 612 EUR zarobilo 10 % zamestnancov. Polovica zamestnancov dosiahla hrubú mzdu do 1 025 EUR a 10 % zamestnancov malo hrubú mzdu vyššiu ako 1 767 EUR.

Wage differences within the regions were highest in the Bratislava region, where the decile share reached 4.1. Large wage differences were also recorded in the Košice region, where 10% of employees had a lower wage than 708 EUR and 10% had a wage higher than 2 281 EUR. The lowest wage variability was in the Trenčín, Banská Bystrica and Prešov regions, where the decile share was 2.8.

7. Average gross monthly earnings by economic activities

Regarding the economic activity classification, the wage variability was largely influenced by different demand for employees in selected economic activities.

Information and communication employees had the highest average gross monthly earnings (2 391 EUR). In this activity, 50% of employees earned more than 1 923 EUR. Only 10% of employees had a gross wage less than 1 042 EUR and 10% of employees had more than 4 029 EUR. Wage differentiation in information and communication was significant with the decile share reaching the value of 3.9.

The second highest average gross monthly earnings were achieved by employees in financial and insurance activities (2 264 EUR). In these activities, the median gross wage was 146 EUR lower than the median gross wage in information and communication. The decile share reached the value of 3.7. Ten percent of employees reached gross earnings of less than 986 EUR and the same share of employees earned more than 3 667 EUR.

The average gross monthly earnings in manufacturing exceeded the national average gross monthly earnings only by 17 EUR. The median gross monthly wage in the mentioned activity reached 1 254 EUR (the national median was 1 226 EUR). In that activity, 10% of employees earned less than 775 EUR (the national 1st decile was 719 EUR) and 10% of employees had more than 2 318 EUR (the 9th decile for the SR was 2 355 EUR).

The lowest average gross monthly earnings were earned mainly by employees in accommodation and food service activities (909 EUR), other activities (1 153 EUR), administrative and support service activities (1 196 EUR), arts, entertainment and recreation (1 238 EUR), agriculture, forestry and fishing (1 286 EUR), construction (1 297 EUR) and real estate activities (1 390 EUR). These are included among the economic activities with low variability of gross wages.

The smallest wage differences within the particular economic activities were in accommodation and food service. The value of their median wage represented 90.4% of average gross monthly earnings in accommodation and food service activities. 10% of employees in this activity did not exceed a gross wage higher than 559 EUR and only 10% of employees earned more than 1 307 EUR.

8. Average gross monthly earnings by type of ownership

In the classification by type of ownership, the highest average gross monthly wages were achieved by employees in foreign organizations (1 808 EUR). Their median wage was 1 408 EUR. In foreign organizations, 10% of employees earned a gross wage of up to 859 EUR and 10% of employees received gross earnings of more than 2 809 EUR. Employees in state organizations (1 759 EUR) and in international organizations with preponderance of private sector (1 776 EUR) also had above-average wages.

The lowest average gross monthly earnings of 1 164 EUR were in organizations with the ownership of associations, which was 22.5% less than the national average. Wage disparities in organizations with the ownership of associations were relatively small. 10% of employees earned a gross monthly wage of less than 612 EUR. Half of the employees reached a gross wage of up to 1 025 EUR and 10% of employees had a gross wage of more than 1 767 EUR.

Celoslovenskú priemernú hrubú mesačnú mzdu nedosiahli ani osoby zamestnané v súkromných organizáciách (1 229 EUR), v družstevných organizáciách (1 247 EUR) a v organizáciách s vlastníctvom územnej samosprávy (1 273 EUR).

9. Priemerná hrubá mesačná mzda podľa vybraných právnych foriem

Podľa vybraných právnych foriem organizácií v sledovanom roku bola najvyššia priemerná hrubá mesačná mzda zistená u zahraničnej osoby so sídlom mimo územia SR (2 642 EUR) a v samosprávnom kraji (1 847 EUR). Vyššiu ako priemernú hrubú mesačnú mzdu v SR dosiahli aj zamestnanci v akciových spoločnostiach (1 707 EUR), vo verejnoprávných inštitúciách (1 604 EUR), v komanditných spoločnostiach (1 578 EUR), v štátnych podnikoch (1 569 EUR), v príspevkových organizáciách (1 564 EUR) a v rozpočtových organizáciách (1 563 EUR). Priemerná hrubá mesačná mzda zamestnancov v rozpočtových organizáciách sa najviac priblížila k celoslovenskému priemeru (1 501 EUR). V ostatných sledovaných vybraných právnych formách sa mzda nachádzala pod celoslovenským priemerom. Najnižšiu priemernú hrubú mesačnú mzdu zarobili zamestnanci v cirkevných organizáciách (875 EUR).

Employees working in private organizations (1 229 EUR), in co-operative organizations (1 247 EUR) and in municipal organizations (1 273 EUR) also did not reach the national average gross monthly wage.

9. Average gross monthly earnings by selected legal types of organizations

According to selected legal forms of organizations in the reference year, the highest average gross monthly wage was found in a non-resident foreign person (2 642 EUR) and in autonomous region (1 847 EUR). Employees in joint stock companies (1 707 EUR), public legal institutions (1 604 EUR), société commandite (1 578 EUR), state enterprises (1 569 EUR), organizations based on contributions (1 564 EUR) and budgetary organizations (1 563 EUR) also achieved a higher than average gross monthly wage. The average gross earnings of employees in budgetary organizations were closest to the national average (1 501 EUR). In other selected legal forms, the wage was below the national average. The lowest average gross monthly wage was earned by employees in ecclesiastical organizations (875 EUR).

TABUĽKOVÁ ČASŤ
TABLES

T1 Štruktúra priemernej hrubej mesačnej mzdy, priemerná čistá mesačná mzda podľa hlavných tried zamestnaní
Structure of average gross monthly earnings, average net monthly earnings by occupations

EUR

Zamestnanie (SK ISCO-08 2020)	Priemer za SR	v tom zložky priemernej hrubej mesačnej mzdy				
		Components of average gross monthly earnings				
		základná mzda	prémie a odmeny	príplatky a doplatky	náhrady mzdy	ostatné mzdové zložky
	Average of the SR	Basic earnings	Bonuses and allowances	Special premium payments	Payments for days not worked	Other earning's components
SR	1 501	981	148	115	188	66
1 Zákonodarcovia, riadiaci pracovníci	2 795	1 790	371	173	316	140
2 Špecialisti	1 844	1 217	144	133	249	92
3 Technici a odborní pracovníci	1 625	1 038	187	123	198	76
4 Administratívni pracovníci	1 228	816	129	76	157	49
5 Pracovníci v službách a obchode	1 173	775	100	139	117	38
6 Kvalifik. pracov. v poľnoh., lesníctve a rybárstve	1 166	749	107	138	136	35
7 Kvalifikovaní pracovníci a remeselníci	1 378	823	169	118	207	61
8 Operátori a montéri strojov a zariadení	1 304	770	141	144	187	63
9 Pomocní a nekvalifikovaní pracovníci	902	601	65	78	118	40
0 Príslušníci ozbrojených síl	2 023	1 696	-	129	0	198

[DATAcube. np2004rs](#)[DATAcube. np3106rr](#)

dokončenie T1 / End of table T1

EUR

Priemerná hrubá hodinová mzda	Náhrady za prac. pohot. mimo pracov.	Peňažné plnenia zo zisku po zdanení	Priemerná čistá mesačná mzda	Podiel čistej mzdy z hrubej mzdy v %	Occupation (ISCO-08)
Average gross hourly earnings	Bonus. for being on call outside the work.	Bonuses based on profit after taxation	Average net monthly earnings	Percentage ratio between net and gross earnings in %	
9,14	3	4	1 129	75,2	Total
17,04	4	28	2 004	71,7	1 Managers
11,55	8	6	1 365	74,0	2 Professionals
10,03	4	1	1 216	74,9	3 Technicians and associate professionals
7,71	1	2	940	76,6	4 Clerical support workers
7,15	2	0	893	76,1	5 Service and sales workers
6,77	1	1	912	78,2	6 Skilled agricultural, forestry and fishery workers
8,25	6	0	1 056	76,6	7 Craft and related trade workers
7,70	2	0	1 000	76,7	8 Plant and machine operators and assemblers
5,64	1	0	715	79,3	9 Elementary occupations
14,65	-	-	1 417	70,1	0 Armed forces occupations

[DATAcube. np2004rs](#)[DATAcube. np3106rr](#)

T2 Štruktúra priemernej hrubej mesačnej mzdy, priemerná čistá mesačná mzda podľa stupňa vzdelania
Structure of average gross monthly earnings, average net monthly earnings by education

EUR

Vzdelanie	Priemer za SR	v tom zložky priemernej hrubej mesačnej mzdy				
		Components of average gross monthly earnings				
		základná mzda	prémie a odmeny	příplatky a doplatky	náhrady mzdy	ostatné mzdové zložky
	Average of the SR	Basic earnings	Bonuses and allowances	Special premium payments	Payments for days not worked	Other earning's components
SR	1 501	981	148	115	188	66
1 Základné	1 082	684	97	104	143	54
2 Stredné odborné (učňovské) bez maturity	1 199	747	122	120	163	47
3 Úplné stredné odborné (učňovské) s maturitou ¹⁾	1 382	872	145	120	175	68
4 Úplné stredné všeobecné	1 354	894	150	85	165	59
5 Úplné stredné odborné	1 422	906	139	122	183	70
6 Vyššie odborné	1 569	996	105	179	203	78
7 Vysokoškolské - 1. stupeň	1 622	1 062	131	153	188	83
8 Vysokoškolské - 2. stupeň	2 017	1 325	194	139	248	103
9 Vysokoškolské - 3. stupeň	2 062	1 268	283	190	273	45

¹⁾ s výučným listom alebo maturitou z nadstavbového štúdia

[DATAcube. np2006rs](#)

[DATAcube. np3102rr](#)

dokončenie T2 / End of table T2

EUR

Priemerná hrubá hodinová mzda	Náhrady za prac. pohot. mimo pracov.	Peňažné plnenia zo zisku po zdanení	Priemerná čistá mesačná mzda	Podiel čistej mzdy z hrubej mzdy v %	Education
Average gross hourly earnings	Bonus. for being on call outside the work.	Bonuses based on profit after taxation	Average net monthly earnings	Percentage ratio between net and gross earnings in %	
9,14	3	4	1 129	75,2	Total
6,42	1	0	842	77,8	1 Basic
7,24	3	0	925	77,1	2 Secondary vocational without maturita
8,38	3	1	1 046	75,7	3 Secondary vocational with maturita ¹⁾
8,33	2	2	1 026	75,7	4 Secondary general with maturita
8,68	4	1	1 076	75,7	5 Secondary specialised with maturita
9,60	4	1	1 174	74,8	6 Higher professional
10,09	4	1	1 208	74,5	7 University - Bachelor degree
12,53	6	11	1 479	73,3	8 University - Master degree
13,79	2	1	1 501	72,8	9 University - PhD. degree

¹⁾ with certificate of apprenticeship or follow - up study

[DATAcube. np2006rs](#)

[DATAcube. np3102rr](#)

T3 Štruktúra priemernej hrubej mesačnej mzdy, priemerná čistá mesačná mzda podľa vekových skupín
Structure of average gross monthly earnings, average net monthly earnings by age

EUR

Veková skupina	Priemer za SR	v tom zložky priemernej hrubej mesačnej mzdy				
		Components of average gross monthly earnings				
		základná mzda	prémie a odmeny	príplatky a doplatky	náhrady mzdy	ostatné mzdové zložky
	Average of the SR	Basic earnings	Bonuses and allowances	Special premium payments	Payments for days not worked	Other earning's components
SR	1 501	981	148	115	188	66
do 19 rokov	920	660	66	87	87	20
20 - 24 rokov	1 103	751	91	105	118	38
25 - 29 rokov	1 370	928	123	106	152	57
30 - 34 rokov	1 532	1 018	148	111	185	65
35 - 39 rokov	1 615	1 060	162	115	205	70
40 - 44 rokov	1 634	1 074	168	114	205	72
45 - 49 rokov	1 587	1 019	169	122	201	73
50 - 54 rokov	1 502	963	148	124	193	72
55 - 59 rokov	1 393	901	132	116	183	60
60 a viac rokov	1 396	912	131	108	181	62

[DATAcube. np2005rs](#)[DATAcube. np3101rr](#)

dokončenie T3 / End of table T3

EUR

Priemerná hrubá hodinová mzda	Náhrady za prac. pohot. mimo pracov.	Peňažné plnenia zo zisku po zdanení	Priemerná čistá mesačná mzda	Podiel čistej mzdy z hrubej mzdy v %	Age of employee
Average gross hourly earnings	Bonus. for being on call outside the work.	Bonuses based on profit after taxation	Average net monthly earnings	Percentage ratio between net and gross earnings in %	
9,14	3	4	1 129	75,2	Total
5,80	0	0	721	78,3	up to 19 years
6,70	1	0	846	76,7	20 - 24 years
8,28	4	0	1 031	75,3	25 - 29 years
9,24	4	0	1 152	75,2	30 - 34 years
9,82	4	1	1 218	75,4	35 - 39 years
9,94	3	1	1 231	75,3	40 - 44 years
9,67	3	3	1 194	75,2	45 - 49 years
9,20	4	6	1 126	75,0	50 - 54 years
8,59	3	6	1 047	75,1	55 - 59 years
8,85	3	11	1 039	74,5	60 years and over

[DATAcube. np2005rs](#)[DATAcube. np3101rr](#)

T4 Štruktúra priemernej hrubej mesačnej mzdy, priemerná čistá mesačná mzda podľa krajov
Structure of average gross monthly earnings, average net monthly earnings by regions

EUR

Kraj	Priemer za SR	v tom zložky priemernej hrubej mesačnej mzdy				
		Components of average gross monthly earnings				
		základná mzda	prémie a odmeny	príplatky a doplatky	náhrady mzdy	ostatné mzdové zložky
	Average of the SR	Basic earnings	Bonuses and allowances	Special premium payments	Payments for days not worked	Other earning's components
SR	1 501	981	148	115	188	66
1 Bratislavský	1 906	1 264	206	115	231	88
2 Trnavský	1 421	911	147	118	180	64
3 Trenčiansky	1 393	901	138	114	179	58
4 Nitriansky	1 359	882	136	111	171	56
5 Žilinský	1 400	909	141	110	180	55
6 Banskobystrický	1 340	862	121	129	165	59
7 Prešovský	1 223	823	96	101	159	42
8 Košický	1 415	906	122	125	182	79

[DATAcube. np3103rr](#)[DATAcube. np3107rr](#)

dokončenie T4 / End of table T4

EUR

Priemerná hrubá hodinová mzda	Náhrady za prac. pohot. mimo pracov.	Peňažné plnenia zo zisku po zdanení	Priemerná čistá mesačná mzda	Podiel čistej mzdy z hrubej mzdy v %	Region
Average gross hourly earnings	Bonus. for being on call outside the work.	Bonuses based on profit after taxation	Average net monthly earnings	Percentage ratio between net and gross earnings in %	
9,14	3	4	1 129	75,2	Total
11,41	3	4	1 400	73,5	1 Bratislava
8,56	3	6	1 075	75,6	2 Trnava
8,47	3	4	1 062	76,2	3 Trenčín
8,38	3	2	1 029	75,8	4 Nitra
8,53	3	4	1 062	75,8	5 Žilina
8,36	4	1	1 019	76,1	6 Banská Bystrica
7,58	4	5	940	76,8	7 Prešov
8,65	4	3	1 069	75,5	8 Košice

[DATAcube. np3103rr](#)[DATAcube. np3107rr](#)

T5 Štruktúra priemernej hrubej mesačnej mzdy, priemerná čistá mesačná mzda podľa ekonomických činností
Structure of average gross monthly earnings, average net monthly earnings by economic activities

EUR

Ekonomická činnosť SK NACE Rev.2 (sektory a divízie)	Priemer za SR	v tom zložky priemernej hrubej mesačnej mzdy				
		Components of average gross monthly earnings				
		základná mzda	prémie a odmeny	príplatky a doplatky	náhrady mzdy	ostatné mzdové zložky
	Average of the SR	Basic earnings	Bonuses and allowances	Special premium payments	Payments for days not worked	Other earnings's components
SR	1 501	981	148	115	188	66
A Poľnohospodárstvo, lesníctvo a rybolov	1 286	848	148	83	158	49
01 Pest. plodín, chov zvierat	1 245	855	130	84	146	30
02 Lesníctvo a ťažba dreva	1 542	803	257	75	233	174
B Ťažba a dobývanie	1 560	871	218	153	232	86
08 Iná ťažba a dobývanie	1 435	840	246	101	205	43
C Priemyselná výroba	1 518	940	173	112	216	76
10 Výroba potravín	1 222	786	136	117	146	37
11 Výroba nápojov	1 369	900	170	61	185	53
13 Výroba textilu	1 297	833	134	97	175	59
14 Výroba odevov	859	637	59	33	123	7
15 Výroba kože a kožených výrobkov	1 089	767	99	56	155	12
16 Spracovanie dreva	1 033	706	119	60	139	9
17 Výroba papiera a papierových výrobkov	1 604	940	202	166	232	64
18 Tlač a reprodukcia záznamových médií	1 177	771	119	69	167	51
20 Výroba chemikálií a chemických produktov	1 696	971	204	158	222	142
21 Výr.základných farmaceut. výr.	1 504	1 003	156	102	199	43
22 Výroba výrobkov z gumy a plastu	1 480	896	161	136	206	80
23 Výroba ostat. nekov.výrobkov	1 570	940	222	137	208	64
24 Výroba a spracovanie kovov	1 985	1 014	172	235	316	248
25 Výroba kov.konštrukcií okrem strojov a zariad.	1 403	903	175	85	194	46
26 Výroba počítačových,elektron.,optických výr.	1 552	1 121	95	70	198	67
27 Výroba elektrických zariadení	1 447	958	174	90	194	31
28 Výroba strojov a zariadení i. n.	1 654	1 011	242	127	238	37
29 Výroba motor. vozidiel, návesov a prívesov	1 757	1 042	170	125	285	134
30 Stavba lodí a člnov	1 575	888	259	129	214	83
31 Výroba nábytku	1 120	765	121	57	167	11
32 Iná výroba	1 248	822	158	75	165	28
33 Oprava a inštalácia strojov a prístrojov	1 915	1 189	307	59	238	120
D Dodávka elektriny, plynu, pary a stud. vzduchu	2 122	1 251	358	117	301	94
35 Dodávka elektriny, plynu, pary,stud. vzduchu	2 122	1 251	358	117	301	94
E Dodávka vody; odvod odp. vôd, odstraň. odpad.	1 348	837	145	124	195	47
36 Zber, úprava a dodávka vody	1 330	858	112	108	218	34
38 Zber, sprac., likv. odpadov	1 350	822	167	130	174	55
F Stavebníctvo	1 297	913	149	41	164	30
41 Výstavba budov	1 099	841	83	25	132	19
42 Inžinierske stavby	1 631	1 075	213	69	218	55
43 Špecializované stavebné práce	1 239	863	163	34	156	22
G Veľkoobchod a maloob.; oprava motor. vozidiel	1 409	930	209	63	166	40
45 Veľkoobchod a maloobchod	1 571	905	376	48	191	51
46 Veľkoobchod okrem mot. vozidiel a motocyklov	1 665	1 093	287	38	192	54
47 Maloobchod okrem mot. vozidiel a motocyklov	1 179	808	117	86	142	27
H Doprava a skladovanie	1 385	900	151	101	183	49
49 Pozemná doprava a doprava potrubím	1 306	864	138	107	158	39
52 Skladové a pomocné činnosti v doprave	1 600	994	180	115	230	79
53 Poštové služby a služby kuriérov	1 089	778	115	27	159	10

[DATAcube. np3104rr](#)[DATAcube. np2002rs](#)

1. pokračovanie T5 / 1st continuation of table T5

EUR

Priemerná hrubá hodinová mzda	Náhrady za prac. pohot. mimo pracov.	Peňažné plnenia zo zisku po zdanení	Priemerná čistá mesačná mzda	Podiel čistej mzdy z hrubej mzdy v %	Economic activity SK NACE Rev. 2 (sections and divisions)
Average gross hourly earnings	Bonus. for being on call outside the work.	Bonuses based on profit after taxation	Average net monthly earnings	Percentage ratio between net and gross earnings in %	
9,14	3	4	1 129	75,2	Total
7,53	0	2	991	77,1	A Agriculture, forestry and fishing
7,17	0	1	966	77,6	01 Crop and animal prod.
9,90	0	5	1 142	74,0	02 Forestry and logging
9,27	21	0	1 190	76,2	B Mining and quarrying
8,78	1	1	1 096	76,4	08 Other mining and quarrying
9,02	1	2	1 147	75,5	C Manufacturing
7,20	1	1	939	76,8	10 Manufacture of food products
8,11	1	4	1 047	76,4	11 Manufacture of beverages
7,74	2	-	995	76,7	13 Manufacture of textiles
5,45	0	-	687	80,0	14 Manufacture of wearing apparel
6,38	0	0	865	79,4	15 Manufacture of leather and related products
6,41	0	0	804	77,9	16 Manufacture of wood
9,66	9	-	1 203	75,0	17 Manufacture of paper and paper products
7,25	2	-	916	77,8	18 Printing and reproduction of recorded media
10,62	5	24	1 273	75,0	20 Manufacture of chemicals and chemical products
9,33	3	-	1 140	75,8	21 Manuf. of basic pharm. prod.
8,78	1	2	1 129	76,3	22 Manufacture of rubber and plastic products
9,29	5	0	1 199	76,4	23 Manuf. of other non-metallic products
11,53	2	0	1 462	73,6	24 Manufacture of basic metals
8,54	0	8	1 071	76,4	25 Manufacture of fabric. metal prod.
9,52	0	-	1 172	75,5	26 Manuf. of computer prod.
8,90	1	0	1 099	76,0	27 Manufacture of electrical equipment
9,72	1	0	1 251	75,6	28 Manufacture of machinery and equipment n.e.c.
10,28	1	1	1 295	73,7	29 Manuf. of mot. vehicles
9,36	1	-	1 194	75,8	30 Manufacture of other transport equipment
6,76	1	-	871	77,8	31 Manufacture of furniture
7,77	0	0	972	77,9	32 Other manufacturing
11,03	4	5	1 428	74,5	33 Repair, instal. of machin.
12,90	28	12	1 558	73,4	D Electricity, gas, steam and air conditioning supply
12,90	28	12	1 558	73,4	35 Electricity, gas, steam and air conditioning supply
8,16	13	2	1 025	76,1	E Water supply; sewerage
8,42	24	-	1 015	76,3	36 Water collection, treatment and supply
7,90	4	3	1 025	75,9	38 Waste coll., disposal act.
7,78	1	12	994	76,7	F Construction
6,83	0	2	852	77,5	41 Construction of buildings
9,44	0	3	1 229	75,3	42 Civil engineering
7,48	1	27	957	77,2	43 Specialised construction activities
8,41	0	3	1 065	75,6	G Wholesale and retail tr. rep. of motor vehic. and mot.
9,62	2	0	1 182	75,2	45 Wholesale, retail trade
9,95	0	8	1 245	74,8	46 Wholesale trade, except of motor vehic. and mot.
7,12	0	0	903	76,6	47 Ret. trade, ex. of mot. veh.
8,29	4	1	1 053	76,0	H Transportation and storage
7,74	4	1	997	76,4	49 Land transport and transport via pipelines
9,62	7	0	1 208	75,5	52 Warehousing and support activ. for transportation
6,88	0	-	835	76,7	53 Postal and courier activities

[DATAcube. np3104rr](#)[DATAcube. np2002rs](#)

2. pokračovanie T5 / 2nd continuation of table T5
EUR

Ekonomická činnosť SK NACE Rev.2 (sekcie a divízie)	Priemer za SR	v tom zložky priemernej hrubej mesačnej mzdy				
		Components of average gross monthly earnings				
		základná mzda	prémie a odmeny	príplatky a doplatky	náhrady mzdy	ostatné mzdové zložky
	Average of the SR	Basic earnings	Bonuses and allowances	Special premium payments	Payments for days not worked	Other earning's components
I Ubytovacie a stravovacie služby	909	670	41	67	119	11
55 Ubytovanie	1 046	727	69	93	138	18
56 Činnosti reštaurácií a pohostinstiev	820	633	23	49	107	7
J Informácie a komunikácia	2 391	1 679	261	57	275	119
58 Nakladateľské činnosti	1 581	1 156	139	69	162	55
59 Výroba filmov	1 614	1 049	213	36	176	141
60 Činnosti pre rozhlasové a televízne vysielanie	1 607	1 213	40	57	189	107
61 Telekomunikácie	2 369	1 506	435	35	317	74
62 Počítačové programovanie	2 623	1 868	250	60	293	151
63 Informačné služby	2 124	1 542	222	70	231	57
K Finančné a poisťovacie činnosti	2 264	1 517	275	52	267	154
64 Finančné služby	2 382	1 589	299	57	276	161
65 Poistenie, zaistenie	1 804	1 267	158	29	237	113
66 Pom.čin.finanč.služieb a poistenia	2 321	1 491	329	54	264	182
L Činnosti v oblasti nehnuteľností	1 390	960	153	47	166	64
68 Činnosti v oblasti nehnuteľností	1 390	960	153	47	166	64
M Odborné, vedecké a technické činnosti	1 790	1 299	176	60	206	50
69 Právne a účtovnícke činnosti	1 758	1 340	132	40	186	61
70 Vedenie firiem; poradenstvo v oblasti riadenia	2 298	1 690	268	62	239	38
71 Architekt. a inžinier. činnosti, tech. testovanie	1 595	1 118	151	61	206	60
72 Vedecký výskum a vývoj	1 549	982	177	154	213	24
73 Reklama a prieskum trhu	1 664	1 223	211	12	180	38
74 Ost.odborné, vedecké a technické činnosti	1 797	1 417	89	27	192	72
N Administratívne a podporné služby	1 196	842	105	80	134	34
77 Prenájom a lízing	1 816	1 339	251	24	153	50
78 Sprostredkovanie práce	1 023	703	85	88	131	15
79 Čin. cestovných agentúr	1 125	770	138	15	132	70
80 Bezpečnostné a pátracie služby	935	655	38	130	93	16
81 Čin. súv. s údržbou zar.	1 017	698	73	88	131	26
82 Administratívne činnosti	1 538	1 100	164	48	172	54
O Verej. správa; zabezp.	1 688	1 088	127	245	133	91
84 Verej.správa; sociál. zab.	1 688	1 088	127	245	133	91
P Vzdelávanie	1 313	817	52	131	214	99
85 Vzdelávanie	1 313	817	52	131	214	99
Q Zdravotníctvo a sociálna pomoc	1 577	1 011	59	222	196	64
86 Zdravotníctvo	1 663	1 073	51	231	209	67
87 Starostlivosť v pobytových zariadeniach	1 220	737	99	201	144	40
88 Sociálna práca bez ubytovania	1 067	730	57	93	112	75
R Umenie, zábava a rekreácia	1 238	785	85	174	146	48
90 Tvorivé, umelecké a zábavné činnosti	1 305	770	82	243	150	60
91 Čin. knižníc, archívov	1 271	755	92	216	158	49
92 Činnosti herní a stávkových kancelárií	1 168	751	95	118	139	64
93 Športové, zábavné a rekreačné činnosti	1 190	853	73	107	134	23
S Ostatné činnosti	1 153	832	98	55	125	44
94 Činnosti členských organizácií	1 161	846	84	58	125	48
95 Opr. počítačov, os. potrieb	1 442	948	297	37	148	12
96 Ostatné osobné služby	992	711	85	46	117	32

[DATAcube. np3104rr](#)

[DATAcube. np2002rs](#)

dokončenie T5 / End of table T5

EUR

Priemerná hrubá hodinová mzda	Náhrady za prac. pohot. mimo pracov.	Peňažné plnenia zo zisku po zdanení	Priemerná čistá mesačná mzda	Podiel čistej mzdy z hrubej mzdy v %	Economic activity SK NACE Rev. 2 (sections and divisions)
Average gross hourly earnings	Bonus. for being on call outside the work.	Bonuses based on profit after taxation	Average net monthly earnings	Percentage ratio between net and gross earnings in %	
5,75	0	-	720	79,2	I Accommodation and food service activities
6,32	1	-	821	78,5	55 Accommodation
5,39	0	-	654	79,7	56 Food and beverage service activities
14,27	12	10	1 743	72,9	J Information and communication
9,99	2	-	1 180	74,6	58 Publishing activities
9,54	-	-	1 205	74,7	59 Motion picture product.
10,33	2	-	1 246	77,5	60 Programming and broadcasting activities
14,08	18	-	1 729	73,0	61 Telecommunications
15,54	14	17	1 905	72,6	62 Comp. program., consultancy
12,68	4	-	1 535	72,2	63 Information service activities
13,96	6	0	1 629	71,9	K Financial and insurance activities
14,17	9	0	1 704	71,6	64 Financial service act.
12,78	0	0	1 320	73,1	65 Insurance, pension fund.
14,73	-	-	1 691	72,9	66 Act. aux. to fin. services
8,38	6	4	1 045	75,2	L Real estate activities
8,38	6	4	1 045	75,2	68 Real estate activities
10,96	1	6	1 327	74,1	M Professional, scientific and technical activities
10,40	0	20	1 316	74,8	69 Legal and accounting activities
13,33	1	0	1 680	73,1	70 Act.of head offices
9,95	1	1	1 192	74,7	71 Architectur., engineer. act.
10,43	0	1	1 130	72,9	72 Scientific research and development
10,12	0	-	1 237	74,3	73 Advertising and market research
11,89	3	-	1 344	74,8	74 Oth. profes., scient.activ.
7,18	2	1	917	76,7	N Administrative and support service activities
11,60	0	9	1 329	73,2	77 Rental and leasing activities
6,49	2	-	802	78,5	78 Employment activities
7,14	-	-	873	77,6	79 Travel agency activities
5,73	1	1	729	78,0	80 Security and investigation activities
6,22	3	-	799	78,6	81 Services to buildings and landscape activities
9,08	2	-	1 158	75,3	82 Offic. admin, bus.sup. act.
11,02	3	-	1 240	73,4	O Publ. adm.,compul.soc.sec.
11,02	3	-	1 240	73,4	84 Publ.adm., compulsoc.sec.
8,62	0	4	1 000	76,2	P Education
8,62	0	4	1 000	76,2	85 Education
9,77	16	10	1 178	74,7	Q Human health and social work activities
10,28	19	13	1 237	74,4	86 Human health activities
7,74	1	-	933	76,5	87 Residential care activities
7,32	0	-	831	77,9	88 Social work activities without accommodation
7,87	1	-	934	75,5	R Arts, entertainment and recreation
8,32	0	-	977	74,9	90 Creative, arts and entertainment activities
8,32	2	-	957	75,3	91 Libraries, oth.cult.act.
7,69	1	-	882	75,5	92 Gambling and betting activities
7,22	1	-	907	76,2	93 Sports act., amusement
7,57	0	-	889	77,0	S Other service activities
7,76	0	-	895	77,1	94 Activities of membership organisations
9,54	-	-	1 089	75,5	95 Repai.of comp.,pers. goods
6,09	1	-	773	77,9	96 Other personal service activities

[DATAcube. np3104rr](#)[DATAcube. np2002rs](#)

T6 Štruktúra priemernej hrubej mesačnej mzdy, priemerná čistá mesačná mzda podľa druhu vlastníctva
Structure of average gross monthly earnings, average net monthly earnings by type of ownership

EUR

Druh vlastníctva	Priemer za SR	v tom zložky priemernej hrubej mesačnej mzdy				
		Components of average gross monthly earnings				
		základná mzda	prémie a odmeny	príplatky a doplatky	náhrady mzdy	ostatné mzdové zložky
	Average of the SR	Basic earnings	Bonuses and allowances	Special premium payments	Payments for days not worked	Other earning's components
SR	1 501	981	148	115	188	66
Verejný sektor	1 539	956	106	195	191	84
1 Medzinárodné s prevaž. verejným sektorom	D	D	D	D	D	D
4 Štátne	1 759	1 084	158	241	191	74
5 Vlastníctvo územnej samosprávy	1 273	801	43	140	192	96
Súkromný sektor	1 486	991	165	82	187	59
2 Súkromné tuzemské	1 229	850	135	62	147	34
3 Družstevné	1 247	813	169	73	162	30
6 Vlastníctvo združení, politických strán a cirkví	1 164	822	60	93	139	48
7 Zahraničné	1 808	1 164	203	105	241	95
8 Medzinárodné s prevaž.súkromným sektorom	1 776	1 169	203	104	223	77

[DATAcube. np3105rr](#)

dokončenie T6 / End of table T6

EUR

Priemerná hrubá hodinová mzda	Náhrady za prac. pohot. mimo pracov.	Peňažné plnenia zo zisku po zdanení	Priemerná čistá mesačná mzda	Podiel čistej mzdy z hrubej mzdy v %	Type of ownership
Average gross hourly earnings	Bonus. for being on call outside the work.	Bonuses based on profit after taxation	Average net monthly earnings	Percentage ratio between net and gross earnings in %	
9,14	3	4	1 129	75,2	Total
9,83	5	1	1 147	74,6	Public sector
D	D	D	D	D	1 Internation.with preponderance of public sector
11,18	8	1	1 292	73,4	4 State
8,25	3	0	973	76,5	5 Municipal
8,88	3	5	1 121	75,4	Private sector
7,52	2	8	944	76,8	2 Private
7,46	1	1	958	76,8	3 Co-operative
7,65	3	-	898	77,1	6 Ownership of associations
10,58	4	0	1 341	74,2	7 Foreign
10,40	4	4	1 322	74,4	8 Internation.with preponderance of private sector

[DATAcube. np3105rr](#)

T7 Štruktúra priemernej hrubej mesačnej mzdy, priemerná čistá mesačná mzda podľa vybranej právnej formy
Structure of average gross monthly earnings, average net monthly earnings by legal type of organization

EUR

Právna forma	Priemer za SR	v tom zložky priemernej hrubej mesačnej mzdy				
		Components of average gross monthly earnings				
		základná mzda	prémie a odmeny	příplatky a doplátky	náhrady mzdy	ostatné mzdové zložky
	Average of the SR	Basic earnings	Bonuses and allowances	Special premium payments	Payments for days not worked	Other earning's components
SR	1 501	981	148	115	188	66
111 Verejná obchodná spoločnosť	1 205	855	19	156	156	19
112 Spoločnosť s ručením obmedzeným	1 429	970	159	73	176	50
113 Komanditná spoločnosť	1 578	1 126	102	83	216	51
119 Nezisková organizácia	1 246	815	50	114	200	66
121 Akciová spoločnosť	1 707	1 061	199	118	235	93
205 Družstvo	1 222	803	155	74	159	31
301 Štátny podnik	1 569	938	168	116	259	89
321 Rozpočtová organizácia	1 563	998	84	211	159	106
331 Príspevková organizácia	1 564	949	64	254	211	61
382 Verejnoprávna inštitúcia	1 604	935	250	168	231	20
421 Zahraničná osoba so sídlom mimo územia SR	2 642	1 845	364	44	307	81
701 Združenie (zväz, spolok, spoločnosť, klub)	1 230	962	59	31	136	42
721 Cirkevná organizácia	875	639	53	82	83	19
751 Záujmové združenie práv.osôb	1 391	938	142	27	183	100
801 Obec (obec.úrad), mesto (mest.úrad)	1 239	776	47	160	170	85
803 Samosprávny kraj (úrad samosp.kraja)	1 847	1 185	114	167	284	97

dokončenie T7 / End of table T7

EUR

Priemerná hrubá hodinová mzda	Náhrady za prac. pohot. mimo pracov.	Peňažné plnenia zo zisku po zdanení	Priemerná čistá mesačná mzda	Podiel čistej mzdy z hrubej mzdy v %	Legal type of organization
Average gross hourly earnings	Bonus. for being on call outside the work.	Bonuses based on profit after taxation	Average net monthly earnings	Percentage ratio between net and gross earnings in %	
9,14	3	4	1 129	75,2	Total
7,33	0	-	941	78,1	111 Public commercial company
8,52	2	6	1 082	75,7	112 Limited liability company
8,88	0	27	1 182	74,9	113 Société commandite
8,23	0	-	958	76,9	119 Not profitable organization
10,27	8	2	1 271	74,5	121 Joint stock company
7,29	1	1	941	77,0	205 Cooperative
9,59	8	3	1 180	75,2	301 State enterprise
10,16	2	-	1 158	74,1	321 Budgetary organization
9,72	8	-	1 158	74,1	331 Organization based on contributions
10,48	1	-	1 207	75,2	382 Public legal institution
15,44	4	0	1 906	72,1	421 Foreign person
8,51	0	-	939	76,4	701 Association (league, union, society, club, etc.)
5,67	0	-	690	78,8	721 Ecclesiastical organization
8,37	-	-	1 044	75,0	751 Interest association of legal entities
8,27	0	-	954	77,0	801 Community (municipal office)
11,55	1	-	1 351	73,2	803 Autonomous region

T8 Štruktúra priemernej hrubej mesačnej mzdy, priemerná čistá mesačná mzda podľa zamestnaní
Structure of average gross monthly earnings, average net monthly earnings by occupation

EUR

Zamestnanie (SK ISCO-08 2020)	Priemer za SR			v tom zložky priemernej hrubej		
				Components of average gross		
	Average of the SR			základná mzda	prémie a odmeny	příplatky a doplatky
				Basic earnings	Bonuses and allowances	Special premium payments
	Spolu Total	Muži Men	Ženy Women			
SR	1 501	1 654	1 343	981	148	115
1112 Vysokí štátni úradníci	3 485	3 617	3 321	1 792	476	851
1113 Predstavit. obcí a vyš. územn. samospr. celkov	2 934	3 005	2 727	2 234	69	140
1114 Vedúci predst. polit., odborov, záujm. a príbuz. org.	2 052	2 542	1 770	1 473	106	99
1120 Prezidenti, gen. riaditelia podnikov a organ.	3 287	3 332	3 031	2 123	545	94
1211 Riadiaci pracovníci v oblasti financií	3 112	3 538	2 789	1 986	477	184
1212 Riadiaci pracov. v oblasti ľudských zdrojov	3 214	3 186	3 226	2 103	412	146
1213 Riadiaci prac. (manažéri) v obl. stratégie a plán.	3 406	3 600	3 004	2 164	507	215
1219 Riadiaci prac. admin. a podp. činností i. n.	2 626	2 964	2 208	1 740	293	132
1221 Riadiaci prac. v oblasti obchodu a marketingu	3 076	3 272	2 589	2 029	533	50
1222 Riadiaci prac. v obl. rekl. a styku s verejn.	3 435	3 861	2 901	2 218	566	92
1223 Riadiaci prac. v obl. výskumu a vývoja	3 641	3 764	3 233	2 396	415	113
1311 Riadiaci prac. v poľnohosp. a lesníctve	1 886	1 894	1 828	1 210	266	39
1321 Riadiaci pracovníci v priemysle	3 184	3 291	2 464	2 079	412	66
1322 Riadiaci prac. v ťažob. priemysle a geolog. priesk.	2 542	2 519	D	1 657	383	90
1323 Riadiaci pracovníci v stavebníctve	2 180	2 167	D	1 403	410	33
1324 Riadiaci prac. v doprave, logist. a pošt. službách	2 055	2 626	1 456	1 360	293	63
1330 Riadiaci prac. v obl. inform. a komun. technol.	4 114	4 314	3 100	2 687	578	135
1341 Riadiaci prac. v obl. starostlivosti o deti	1 982	D	1 787	1 110	206	304
1342 Riadiaci prac. v obl. zdravot. starostlivosti	2 758	3 663	2 418	1 663	199	349
1343 Riadiaci prac. v obl. starostl. o starších ľudí	1 883	1 844	1 893	1 075	216	269
1344 Riadiaci prac. v obl. sociál. starostlivosti	1 992	1 883	2 057	1 086	246	433
1345 Riadiaci prac. vo výchove a vzdelávaní	2 270	2 494	2 182	1 123	115	464
1346 Riadiaci prac. vo finančníctve a poisťovníctve	4 443	5 219	3 710	2 842	684	93
1349 Riadiaci prac. v špecializov. službách i. n.	3 078	3 139	2 826	1 800	373	727
1411 Riadiaci prac. v ubytov. zariadeniach	1 578	1 791	1 477	1 138	150	92
1412 Riadiaci prac. v reštauračných zariadeniach	1 210	1 332	1 176	788	39	132
1420 Riadiaci prac. vo veľkoobchode a maloobchode	1 824	2 146	1 549	1 240	254	102
1431 Riadiaci prac. v šport., rekreač. a kult. zariad.	1 736	1 755	1 702	1 093	150	256
1439 Riadiaci prac. v ostatných službách i. n.	2 177	2 305	1 905	1 427	369	75
2111 Fyzici a astronómovia	2 003	2 051	1 794	1 176	213	277
2113 Chemici	1 632	1 899	1 483	1 059	178	98
2114 Geológovia a geofyzici	1 598	1 596	1 602	1 056	153	106
2120 Špecialisti v obl. matemat., poist. matem., štatistiky	2 174	2 454	1 997	1 511	265	145
2131 Biológovia, botanici, zoológ., špecial. v príb. odbor.	1 628	1 629	1 627	1 041	192	123
2132 Špecialisti v obl. poľnohosp., les. a akvakult.	1 639	1 686	1 529	1 038	196	168
2133 Špecialisti v obl. ochrany život. prostredia	1 761	1 778	1 749	1 220	205	103
2141 Špecialisti v oblasti priemyslu a výroby	2 077	2 222	1 688	1 493	204	59
2142 Stavební špecialisti	1 990	2 036	1 696	1 405	205	67
2143 Špecialisti v obl. priem. ekológie	1 702	1 703	1 701	1 173	137	37
2144 Strojárski špecialisti	2 027	2 055	1 824	1 349	267	69
2145 Chemickí špecialisti	2 273	2 551	1 812	1 457	235	66
2146 Špecialisti v ťažob., hutníck., zlievaren. priem.	2 313	2 395	1 990	1 465	176	96
2149 Techn. špecial. i. n. (okr. šp. v elektrotechnol.)	1 919	1 984	1 770	1 241	217	106
2151 Elektroinžinieri a špecialisti energetici	2 181	2 213	1 866	1 438	276	81
2152 Špecialisti elektronických zariadení	2 185	2 188	D	1 486	329	43

1. pokračovanie T8 / 1st continuation of table T8

EUR

mesačnej mzdy spolu		Priemerná hrubá hodinová mzda	Náhrady za prac. pohot. mimo pracov.	Peňažné plnenia zo zisku po zdanení	Priemerná čistá mesačná mzda	Occupation (ISCO-08)
monthly earnings total						
náhrady mzdy	ostatné mzdové zložky					
Payments for days not worked	Other earning's components	Average gross hourly earnings	Bonus. for being on call outside the work.	Bonuses based on profit after taxation	Average net monthly earnings	
188	66	9,14	3	4	1 129	Total
287	79	22,09	12	-	2 482	1112 Senior government officials
414	76	17,91	0	-	2 139	1113 Traditional chiefs and heads of village
232	141	13,01	-	4	1 522	1114 Senior officials of special-interest organizations
358	169	20,33	0	98	2 354	1120 Managing directors and chief executives
326	138	18,88	1	30	2 224	1211 Finance managers
386	166	19,38	1	85	2 279	1212 Human resource managers
383	137	21,07	1	11	2 431	1213 Policy and planning managers
312	150	16,02	4	9	1 882	1219 Business services and admin. managers n.e.c.
337	126	18,36	0	10	2 204	1221 Sales and marketing managers
403	157	21,21	1	10	2 412	1222 Advertising and public relations managers
446	269	22,62	1	14	2 593	1223 Research and development managers
246	125	11,45	0	18	1 423	1311 Agricultural and forestry production managers
420	207	18,87	3	4	2 265	1321 Manufacturing managers
328	83	15,28	33	-	1 865	1322 Mining managers
245	89	13,01	0	234	1 580	1323 Construction managers
263	75	12,72	2	7	1 502	1324 Supply, distribution and related managers
476	238	24,68	23	9	2 896	1330 Inform.and communic.technology serv.managers
286	76	12,82	21	-	1 440	1341 Child care services managers
339	151	16,61	36	31	1 971	1342 Health services managers
220	104	11,79	1	-	1 400	1343 Aged care services managers
186	41	13,06	8	-	1 433	1344 Social welfare managers
370	200	14,63	0	-	1 665	1345 Education managers
468	356	27,99	7	3	3 105	1346 Financial,insurance services branch managers
74	81	18,83	10	0	2 142	1349 Professional services managers n.e.c.
177	20	10,48	0	-	1 189	1411 Hotel managers
163	89	7,70	-	-	931	1412 Restaurant managers
201	26	10,42	0	51	1 335	1420 Retail and wholesale trade managers
184	52	10,71	0	-	1 273	1431 Sports,recreation and cultur.centre managers
240	66	13,55	2	1	1 583	1439 Services managers not elsewhere classified
258	80	13,76	6	-	1 479	2111 Physicists and astronomers
237	60	10,72	1	-	1 216	2113 Chemists
251	32	11,61	0	-	1 166	2114 Geologists and geophysicists
199	54	13,69	1	0	1 572	2120 Mathematicians, actuaries and statisticians
251	20	11,22	4	-	1 195	2131 Biologists,botanists,zoologists,rel.profess.
197	40	9,99	1	1	1 240	2132 Farming, forestry and fisheries advisers
175	58	11,17	13	1	1 329	2133 Environmental protection professionals
269	49	12,44	3	0	1 533	2141 Industrial and production engineers
239	74	12,06	1	1	1 482	2142 Civil engineers
258	97	10,64	6	0	1 274	2143 Environmental engineers
270	71	12,19	1	0	1 507	2144 Mechanical engineers
313	200	14,06	1	-	1 652	2145 Chemical engineers
372	204	14,28	24	-	1 680	2146 Mining engineers,metallurgists,relat.profes.
258	96	11,83	8	2	1 419	2149 Engineering professionals n.e.c.
286	98	13,38	12	2	1 607	2151 Electrical engineers
242	84	13,06	2	-	1 598	2152 Electronics engineers

2. pokračovanie T8 / 2nd continuation of table T8

EUR

Zamestnanie (SK ISCO-08 2020)	Priemer za SR			v tom zložky priemernej hrubej		
				Components of average gross		
	Average of the SR			základná mzda	prémie a odmeny	príplatky a doplatky
				Basic	Bonuses	Special
	Spolu	Muži	Ženy	earnings	and	premium
	Total	Men	Women		allowances	payments
2153 Špecialisti v oblasti telekomunikácií	2 508	2 697	1 804	1 715	313	47
2161 Stavební architekti	1 589	1 730	1 433	1 191	139	10
2163 Dizajnéri a módni návrhári	1 779	1 925	1 477	1 285	214	10
2164 Urbanisti a projektanti dopravy	1 973	2 067	1 860	1 091	396	86
2165 Kartografi a geodeti	1 287	1 244	1 379	923	149	51
2166 Grafickí a multimediálni dizajnéri	1 512	1 609	1 210	1 061	151	110
2211 Všeobecní lekári	2 274	2 338	2 239	1 396	87	270
2212 Lekári špecialisti	2 814	3 072	2 624	1 836	86	325
2221 Špecialisti v ošetrovatel'stve	1 743	1 874	1 739	1 049	29	356
2222 Špecialisti v pôrodnictve	1 655	-	1 655	1 043	15	340
2250 Veterinárni lekári	1 392	1 410	1 379	887	96	189
2261 Zubní lekári	1 298	1 329	1 278	992	92	32
2262 Farmaceuti	1 621	1 962	1 595	1 164	153	53
2263 Špec.hygieny,verej.zdravia a zdrav.pri práci	1 698	1 704	1 698	774	105	418
2264 Fyzioterapeuti	1 183	1 232	1 173	864	44	66
2265 Špecialisti na výživu a dietetiku	1 327	D	1 325	960	18	131
2266 Špec.v obl.foniatríe a klinickej logopédie	1 276	D	1 292	984	33	46
2269 Liečební pedagógovia	1 487	D	1 506	975	58	113
2310 Vysokoškolskí učitelia	1 767	1 810	1 718	1 038	284	169
2320 Majstri a lektori prípr. na povolanie	1 340	1 344	1 337	889	54	83
2330 Učitelia v stredných školách	1 534	1 481	1 552	1 002	32	133
2341 Učitelia v základných školách	1 513	1 358	1 539	928	14	155
2342 Učitelia v predškolských zariadeniach	1 236	1 234	1 236	776	19	111
2351 Metodici a inšpektori v obl.vých.a vzdeláv.	1 705	1 879	1 660	1 029	84	249
2352 Učitelia,vychov.osôb so špec.vých.-vzdel.potreb.	1 569	1 598	1 563	942	52	176
2353 Lektori jazykov a učitelia jazyk.škôl	1 174	1 232	1 147	833	15	68
2355 Lektori umenia	1 185	1 115	1 223	766	21	113
2356 Lektori informačných technológií	1 673	D	D	1 156	295	35
2359 Pedag.,odbor.prac.vo vých.a vzdeláv.,i.n.	1 148	1 267	1 137	752	29	70
2411 Špecialisti v obl.účtovn.a finanč.kontroly	1 725	2 158	1 650	1 186	174	76
2412 Finanč.a investič. poradc.a agenti	2 160	2 504	1 999	1 312	378	56
2413 Fin.analyt.,špecial.v obl.fin.,poist'.a ost.finan.služ.	2 366	2 716	2 174	1 603	277	67
2421 Analytici v obl.riadenia a organizácie práce	2 366	2 619	2 072	1 601	268	114
2422 Špecialisti v obl. stratégie a rozvoja	2 395	2 655	2 173	1 444	318	238
2423 Špecialisti v oblasti personalistiky	2 041	2 357	1 987	1 352	213	134
2424 Špec.v obl.vzdel.a rozvoja ľuds.zdrojov	2 002	2 145	1 939	1 337	217	122
2431 Špecialisti v oblasti reklamy a marketingu	2 562	2 945	2 269	1 813	318	42
2432 Špecialisti pre styk s verejnosťou	2 436	2 783	2 266	1 487	289	209
2433 Špec.v obl.predaja (okr.inf.a kom.technol.)	2 199	2 416	2 006	1 423	330	50
2434 Špec.v obl.predaja inf.a kom.techn.	2 959	3 192	2 330	1 726	539	50
2511 Systémoví analytici	2 813	2 940	2 437	2 011	277	69
2512 Vývojári softvéru	2 807	2 856	2 481	2 100	200	43
2513 Vývojári webových,multimediálnych aplikácií	2 364	2 474	1 731	1 526	235	194
2514 Aplikační programátori	2 442	2 485	2 200	1 717	283	48
2519 Vývojári,analytici softvéru a aplikácií i.n.	2 573	2 687	2 184	1 866	236	50
2521 Dizajnéri a správcovia databáz	2 282	2 420	1 942	1 580	215	126

3. pokračovanie T8 / 3rd continuation of table T8

EUR

mesačnej mzdy spolu monthly earnings total		Priemerná hrubá hodinová mzda	Náhrady za prac. pohot. mimo pracov.	Peňažné plnenia zo zisku po zdanení	Priemerná čistá mesačná mzda	Occupation (ISCO-08)
náhrady mzdy	ostatné mzdové zložky	Average gross hourly earnings	Bonus. for being on call outside the work.	Bonuses based on profit after taxation	Average net monthly earnings	
Payments for days not worked	Other earning's components					
325	107	14,98	22	0	1 839	2153 Telecommunications engineers
191	58	10,67	-	-	1 224	2161 Building architects
225	45	10,90	-	-	1 320	2163 Product and garment designers
313	88	11,96	2	-	1 482	2164 Town and traffic planners
140	25	8,01	-	1	981	2165 Cartographers and surveyors
146	45	9,33	0	0	1 139	2166 Graphic and multimedia designers
314	82	13,67	72	0	1 645	2211 Generalist medical practitioners
356	73	19,35	70	23	2 004	2212 Specialist medical practitioners
229	68	10,53	9	1	1 300	2221 Nursing professionals
203	45	10,05	2	-	1 240	2222 Midwifery professionals
219	0	8,76	1	-	1 063	2250 Veterinarians
158	16	9,63	3	-	990	2261 Dentists
185	67	10,11	1	-	1 199	2262 Pharmacists
209	192	11,06	2	-	1 276	2263 Environ.and occupat.health,hyg.professionals
163	46	7,35	0	-	915	2264 Physiotherapists
168	49	8,10	0	-	1 008	2265 Dieticians and nutritionists
187	19	10,38	-	-	946	2266 Audiologists and speech therapists
224	118	10,31	-	-	1 124	2269 Health professionals n.e.c.
270	6	12,03	0	11	1 307	2310 University and higher education teachers
228	86	8,76	0	-	1 009	2320 Vocational education teachers
263	103	9,98	0	-	1 147	2330 Secondary education teachers
276	139	9,87	0	-	1 151	2341 Primary school teachers
229	101	7,95	0	-	955	2342 Early childhood educators
231	112	10,72	0	-	1 273	2351 Education methods specialists
280	120	10,17	0	-	1 191	2352 Special needs teachers
190	69	8,66	0	375	867	2353 Other language teachers
202	84	8,49	0	-	906	2355 Other Arts Teachers
134	53	10,65	2	1	1 180	2356 Information technology trainers
205	89	7,64	0	-	889	2359 Teaching professionals n.e.c.
199	91	10,85	0	19	1 282	2411 Accountants
226	188	12,04	0	-	1 558	2412 Financial and investment advisers
281	138	14,45	1	0	1 713	2413 Financial analysts
278	105	14,25	2	3	1 717	2421 Management and organization analysts
271	124	14,97	1	1	1 740	2422 Policy administration professionals
241	101	12,74	1	1	1 489	2423 Personnel and careers professionals
236	90	12,83	1	1	1 461	2424 Training and staff development professionals
288	101	15,64	1	1	1 843	2431 Advertising and marketing professionals
305	145	14,85	5	0	1 769	2432 Public relations professionals
268	128	12,94	-	1	1 621	2433 Technic.,medic.sales professionals(excl.ICT)
349	295	17,16	2	-	2 125	2434 Inform.,communic.technol.sales professionals
327	129	16,57	23	2	2 012	2511 Systems analysts
323	141	16,81	10	7	2 029	2512 Software developers
260	149	13,52	8	-	1 730	2513 Web and multimedia developers
287	102	14,62	13	1	1 771	2514 Applications programmers
289	129	15,25	14	4	1 863	2519 Softw.,applic.developers and analysts n.e.c
258	103	13,66	25	1	1 648	2521 Database designers and administrators

4. pokračovanie T8 / 4th continuation of table T8
EUR

Zamestnanie (SK ISCO-08 2020)	Priemer za SR			v tom zložky priemernej hrubej		
				Components of average gross		
				základná mzda	prémie a odmeny	príplatky a doplatky
	Average of the SR			Basic	Bonuses	Special
	Spolu	Muži	Ženy	earnings	and	premium
	Total	Men	Women		allowances	payments
2522 Správcovia systémov	2 017	2 044	1 815	1 366	188	119
2523 Špecialisti v oblasti počítačových sietí	2 798	2 829	2 545	2 035	200	181
2529 Špec.v obl.databáz a počítačových sietí i.n.	2 623	2 737	2 196	1 822	257	125
2611 Právnicki	2 230	2 354	2 144	1 486	234	173
2612 Sudcovia	5 522	5 660	5 446	4 061	683	48
2619 Špecialisti v oblasti práva,soc.a zdr.poist. i.n.	1 803	1 802	1 804	1 139	212	160
2621 Archivári a kurátori a pamiatkári	1 332	1 345	1 326	883	118	163
2622 Špecialisti v knihovníctve a pod.odboroch	1 330	1 419	1 312	846	136	146
2631 Špecialisti v oblasti ekonómie	1 985	2 363	1 824	1 222	307	116
2632 Sociológovia,antropológovia,geografi,pod.špec.	1 353	1 352	1 354	883	135	114
2633 Filozofi, historici a politológovia	1 341	1 335	1 349	907	131	89
2634 Psychológovia a psychoterapeuti	1 343	1 436	1 333	876	76	76
2635 Špecialisti v obl.sociál.práce a poradenstva	1 249	1 329	1 241	851	137	133
2636 Špecialisti v oblasti religionistiky	797	787	867	599	42	93
2641 Spisovatelia a podobní autori	1 605	1 742	1 546	1 091	131	143
2642 Žurnalisti, redaktori a ost.špecial.v žurnalistike	1 575	1 648	1 535	1 145	140	58
2643 Prekladatelia,tlmočníci,jazykovedci,grafológovia	1 446	1 591	1 410	1 061	128	53
2651 Výtvarní umelci	1 434	1 451	1 411	934	97	197
2652 Hudobníci, speváci a skladatelia	1 467	1 471	1 459	934	113	212
2654 Režiséri,producenti a dramaturgovia	1 596	1 690	1 536	1 121	68	102
2655 Herci	1 363	1 383	1 338	935	42	177
3111 Technici v chemických a fyzikálnych vedách	1 399	1 497	1 240	890	155	118
3112 Stavební technici	1 600	1 624	1 533	1 134	163	49
3113 Elektrotechnici a energetici	1 755	1 789	1 481	1 117	218	103
3114 Elektronici	1 642	1 747	925	1 117	192	56
3115 Strojárski technici	1 853	1 890	1 551	1 074	273	106
3116 Chemickí technici	1 596	1 831	1 420	968	148	109
3117 Technici v ťažob.,hutn.a zlievar.priemysle	1 870	1 954	1 587	1 085	188	130
3118 Technickí kresliči	1 379	1 612	1 058	974	121	24
3119 Technici vo fyzikál.,techn.vedách a doprave i.n.	1 609	1 638	1 499	1 011	243	90
3121 Majstri (supervíz.,revírn.)v ťaž.,hutn.,zliev. priem.	2 391	2 404	D	1 261	152	285
3122 Majstri (supervízori) v priemyselnej výrobe	1 900	2 004	1 532	1 160	255	142
3123 Majstri (supervízori) v stavebníctve	1 598	1 599	D	1 054	214	77
3131 Dispečeri vo výrobe,prenose a distrib.el.energie	2 124	2 135	1 647	1 130	227	348
3132 Dispečeri v spaľovniach,vod.hosp.,vodárenstve	1 481	1 506	1 372	939	124	140
3139 Dispečeri (technici procesu výroby) i.n.	1 588	1 635	1 434	984	153	179
3141 Technici v obl.biologic.vied (okr.medicíny)	1 159	1 201	1 147	764	128	85
3142 Technici v poľnohospodárstve a potravinárstve	1 397	1 452	1 272	956	159	69
3143 Technici v lesníctve a akvakultúre	1 723	1 713	1 863	817	297	94
3154 Riadiaci letovej prevádzk.a odb.prac.v letec.dopr.	5 831	6 340	D	2 479	683	1 505
3211 Rádiologickí technici	1 821	1 987	1 745	1 109	62	251
3212 Laboranti v zdrav.laboratóriách,na patológii	1 490	1 515	1 488	907	85	175
3213 Farmaceutickí laboranti	1 300	1 473	1 284	883	162	75
3214 Technici zdravotníckej a zubnej protetiky	1 434	1 624	1 336	938	222	29
3221 Zdravotné sestry	1 239	1 322	1 238	911	49	92

5. pokračovanie T8 / 5th continuation of table T8

EUR

mesačnej mzdy spolu		Priemerná hrubá hodinová mzda	Náhrady za prac. pohot. mimo pracov.	Peňažné plnenia zo zisku po zdanení	Priemerná čistá mesačná mzda	Occupation (ISCO-08)
monthly earnings total						
náhrady mzdy	ostatné mzdové zložky	Average gross	Bonus. for being on	Bonuses based on	Average net	
Payments for days	Other earning's	hourly	call outside	profit after	monthly	
not worked	components	earnings	the work.	taxation	earnings	
238	106	12,12	58	0	1 491	2522 Systems administrators
313	69	15,90	21	1	2 037	2523 Computer network professionals
312	104	16,08	22	2	1 891	2529 Database and network professionals n.e.c.
245	93	13,94	1	2	1 639	2611 Lawyers
720	8	33,26	155	-	4 050	2612 Judges
256	36	11,94	3	-	1 381	2619 Legal professionals n.e.c.
148	20	8,71	1	0	1 005	2621 Archivists and curators
171	31	8,49	0	3	1 002	2622 Librarians and related inform.professionals
249	91	12,40	1	1	1 449	2631 Economists
198	24	10,16	-	-	996	2632 Sociologists,anthropologists and relat.prof.
194	19	9,80	-	-	975	2633 Philosophers,historians, olitical scientists
241	74	9,00	1	-	1 015	2634 Psychologists
101	27	8,47	9	-	953	2635 Social work and counselling professionals
55	8	4,97	0	-	636	2636 Religious professionals
182	57	10,05	-	-	1 201	2641 Authors and related writers
158	75	9,38	0	-	1 187	2642 Journalists
184	20	9,12	-	0	1 075	2643 Translators,interpreters and other linguists
178	28	9,07	0	-	1 073	2651 Visual artists
186	22	9,24	-	-	1 072	2652 Musicians, singers and composers
179	125	9,87	1	-	1 218	2654 Film,stage and related directors,producers
149	60	8,46	-	-	992	2655 Actors
192	44	8,90	3	1	1 060	3111 Chemical and physical science technicians
196	58	9,56	1	0	1 214	3112 Civil engineering technicians
244	74	10,78	19	4	1 313	3113 Electrical engineering technicians
196	81	9,93	5	-	1 242	3114 Electronics engineering technicians
296	103	11,17	3	0	1 388	3115 Mechanical engineering technicians
233	136	9,89	1	0	1 202	3116 Chemical engineering technicians
283	183	11,57	13	-	1 395	3117 Mining and metallurgical technicians
188	72	8,45	1	-	1 061	3118 Draughtspersons
212	52	9,74	6	2	1 216	3119 Physical,engineering science technicians n.e.c
389	303	13,72	12	-	1 740	3121 Mining supervisors
255	88	11,46	3	1	1 408	3122 Manufacturing supervisors
209	43	9,39	1	0	1 216	3123 Construction supervisors
291	127	12,83	19	9	1 558	3131 Power production plant operators
229	49	9,23	25	0	1 115	3132 Incinerator,water treatment plant operators
198	73	9,58	5	0	1 204	3139 Process control technicians n.e.c.
169	13	7,43	1	0	904	3141 Life science technicians (excluding medical)
170	44	8,47	1	1	1 069	3142 Agricultural technicians
263	251	11,31	0	4	1 271	3143 Forestry technicians
809	355	41,78	0	0	4 233	3154 Air traffic controllers
228	58	10,75	52	-	1 347	3211 Medic.imaging and therap.equipm.technicians
205	98	8,87	8	-	1 116	3212 Medical and pathology laboratory technicians
160	19	8,20	0	-	979	3213 Pharmaceutical technicians and assistants
235	11	8,70	-	-	1 080	3214 Medical and dental prosthetic technicians
157	26	8,00	4	-	945	3221 Nursing associate professionals

6. pokračovanie T8 / 6th continuation of table T8
EUR

Zamestnanie (SK ISCO-08 2020)	Priemer za SR			v tom zložky priemernej hrubej		
				Components of average gross		
	Average of the SR			základná mzda	prémie a odmeny	príplatky a doplatky
				Basic	Bonuses	Special
	Spolu	Muži	Ženy	earnings	and	premium
	Total	Men	Women		allowances	payments
3222 Pôrodné asistentky	1 305	-	1 305	897	39	138
3240 Veterinárni technici a asistenti	1 281	1 306	D	835	134	143
3251 Zubní asistenti a dentálni hygienici	1 018	D	1 019	866	7	24
3252 Odb.prac.v obl.zdravot.dokumentácie a inform.	1 550	1 889	1 518	995	182	112
3253 Pracovníci ochrany a prevencie verej.zdravia	1 047	1 004	1 060	713	30	89
3255 Fyzioterapeutickí technici a asistenti	1 029	1 007	1 043	754	60	53
3256 Zdravotníckí asistenti	1 293	1 441	1 265	806	33	235
3257 Inšpektori hyg.,život.prostr.,zdr.pri práci	1 615	1 679	1 566	958	228	172
3258 Zdravotníckí záchranári	2 507	2 526	2 480	1 199	26	692
3259 Odborní pracovníci v zdravotníctve i.n.	1 602	1 805	1 573	1 027	66	210
3311 Odb.prac.v obl.fin.transakcií, obch.s c.p.	1 848	2 154	1 733	1 102	367	60
3312 Odb.prac.v obl.úverov a ost.bank.produktov	1 870	2 047	1 817	1 193	204	68
3313 Odborní pracovníci v oblasti účtovníctva	1 467	1 941	1 422	994	145	83
3314 Štatistickí,matematici a pod.odb.pracovníci	1 446	1 518	1 427	1 016	178	137
3315 Odhadcovia a likvidátori škôd	1 694	1 757	1 616	1 210	165	9
3321 Odb.pracovníci v obl.predaja poistenia	1 728	2 161	1 631	1 219	141	55
3322 Obchodní zástupcovia	1 992	2 124	1 779	1 189	431	34
3323 Nákupcovia	1 738	1 802	1 680	1 166	212	61
3324 Obchodní sprostredkovatelia	1 952	2 239	1 758	1 262	351	40
3331 Prepravní a colní agenti	1 509	1 577	1 467	1 057	187	58
3332 Organizátori spoločen.podujatí a vzdeláv.aktivít	1 334	1 252	1 359	867	105	141
3333 Sprostredk.práce,odb.prac.v obl.služieb zamestn.	1 127	1 172	1 122	852	135	115
3334 Realitní makléři	3 331	D	D	1 546	770	26
3339 Sprostredkovatelia služieb i.n.	1 538	1 624	1 485	1 018	131	102
3341 Supervízori v administratíve	2 090	2 429	1 924	1 401	248	50
3342 Administratívni pracovníci v oblasti práva	1 541	1 625	1 528	996	148	155
3343 Odborní administratívni asistenti	1 421	1 682	1 371	975	152	71
3344 Odb.administr.asistenti v zdrav.zariadeniach	1 201	1 423	1 176	838	72	75
3352 Odborní pracovníci v daňovej oblasti	1 743	1 852	1 721	1 131	17	357
3353 Odborní pracovníci v obl.sociál.zabezpečenia	1 398	D	1 397	893	229	88
3354 Pracovníci v obl.udelov.licencií a i. oprávnení	2 034	2 027	2 036	1 324	222	163
3359 Odborní pracovníci verejnej správy i.n.	1 603	1 732	1 555	935	115	279
3411 Odb.pracovníci v oblasti práva a pod.prac.	1 467	1 564	1 456	846	158	238
3412 Odborní prac. v oblasti sociál.starostlivosti	1 169	1 168	1 170	800	77	108
3413 Odborní pracovníci v oblasti religionistiky	723	664	D	580	14	60
3422 Športoví tréneri, rozhodcovia a funkcionári	860	834	1 090	619	27	72
3423 Inštruktori a cvičitelia športových rekr. aktivít	1 162	1 303	882	756	102	118
3431 Fotografi	1 287	1 352	1 176	765	187	160
3432 Interiéroví dizajnéri a dekoratéri	1 215	1 340	1 175	809	136	74
3433 Odb.,techn.prac.v galér.,múzeách,knižnic.a archiv.	1 175	1 239	1 144	721	79	160
3434 Šéfkuchári	1 054	1 305	940	703	43	85
3435 Odb.prac.v obl.umenia a kultúry i.n.	1 276	1 277	1 274	816	72	183
3511 Technici prevádzky inform.a kom.technológií	1 561	1 614	1 279	1 025	188	84
3512 Technici užívateľ.podpory infor.a kom.technol.	1 909	1 954	1 677	1 281	219	98
3513 Technici počítačových sietí a systémov	1 884	1 875	1 980	1 213	255	93

7. pokračovanie T8 / 7th continuation of table T8

EUR

mesačnej mzdy spolu		Priemerná hrubá hodinová mzda	Náhrady za prac. pohot. mimo pracov.	Peňažné plnenia zo zisku po zdanení	Priemerná čistá mesačná mzda	Occupation (ISCO-08)
monthly earnings total						
náhrady mzdy	ostatné mzdové zložky					
Payments for days not worked	Other earning's components	Average gross hourly earnings	Bonus. for being on call outside the work.	Bonuses based on profit after taxation	Average net monthly earnings	
176	56	8,44	0	-	995	3222 Midwifery associate professionals
161	9	8,09	1	-	986	3240 Veterinary technicians and assistants
118	2	7,24	-	-	786	3251 Dental assistants and therapists
215	46	9,40	0	-	1 165	3252 Medic.records and health inform.technicians
166	50	6,61	0	-	843	3253 Community health workers
132	31	6,27	0	-	815	3255 Physiotherapy technicians and assistants
160	56	7,90	2	0	999	3256 Medical assistants
238	18	10,23	1	-	1 231	3257 Environ.and occupational health inspectors
227	359	14,34	6	-	1 856	3258 Ambulance workers
167	129	10,47	7	-	1 193	3259 Health associate professionals n.e.c.
265	54	11,09	9	1	1 359	3311 Securities and finance dealers and brokers
257	148	11,23	1	-	1 364	3312 Credit and loans officers
186	59	9,11	0	0	1 102	3313 Accounting associate professionals
90	24	10,37	0	-	1 073	3314 Statistical and mathematical professionals
208	101	10,45	-	-	1 258	3315 Valuers and loss assessors
247	65	9,64	-	-	1 285	3321 Insurance representatives
238	101	11,94	0	2	1 467	3322 Commercial sales representatives
221	78	10,44	0	0	1 298	3323 Buyers
241	57	11,84	1	2	1 448	3324 Trade brokers
172	35	9,47	0	0	1 133	3331 Clearing and forwarding agents
166	54	8,38	1	0	1 001	3332 Conference and event planners
24	2	8,48	0	-	869	3333 Employment agents and contractors
354	635	17,71	-	-	2 404	3334 Real estate agents and property managers
186	101	9,64	3	0	1 159	3339 Business services agents n.e.c.
277	114	12,57	2	1	1 521	3341 Office supervisors
187	55	9,81	0	1	1 162	3342 Legal secretaries
168	55	8,93	1	1	1 071	3343 Administrative and executive secretaries
155	61	7,60	10	3	926	3344 Medical secretaries
39	199	12,05	-	0	1 309	3352 Government tax and excise officials
172	15	9,22	0	-	1 068	3353 Government social benefits officials
231	94	13,12	0	-	1 464	3354 Government licensing officials
192	81	10,32	3	0	1 203	3359 Regulat.govern.associate professionals n.e.c
198	26	9,99	13	0	1 144	3411 Legal and related associate professionals
143	41	7,42	3	-	902	3412 Social work associate professionals
60	9	5,22	2	-	573	3413 Religious associate professionals
124	18	6,21	0	-	653	3422 Sports coaches, instructors and officials
130	57	7,14	-	3	919	3423 Fitness and recreation instructors and program leaders
155	21	7,71	3	-	984	3431 Photographers
152	44	7,62	-	0	932	3432 Interior designers and decorators
156	60	7,55	1	0	896	3433 Gallery, museum and library technicians
134	89	6,67	-	0	819	3434 Chefs
159	46	7,94	0	-	952	3435 Oth.artist.and cult.associate professionals
204	60	9,43	22	0	1 186	3511 Inform.and com.technology operat.technicians
230	81	11,34	21	0	1 414	3512 Inform.and com.technol.user supp.technicians
218	104	11,55	11	1	1 396	3513 Computer network and systems technicians

8. pokračovanie T8 / 8th continuation of table T8

EUR

Zamestnanie (SK ISCO-08 2020)	Priemer za SR			v tom zložky priemernej hrubej		
				Components of average gross		
				základná mzda	prémie a odmeny	príplatky a doplatky
	Average of the SR			Basic	Bonuses	Special
	Spolu	Muži	Ženy	earnings	and	premium
	Total	Men	Women		allowances	payments
3514 Weboví technici	1 704	1 730	D	1 272	128	114
3521 Technici v obl.vysiel.a audioviz.zariadení	1 279	1 286	1 223	853	65	171
3522 Technici v obl.telekomunikačných zariadení	1 493	1 494	D	973	273	38
4110 Všeobecní administratívni pracovníci	1 193	1 315	1 169	812	111	66
4120 Sekretárky	1 295	1 674	1 292	876	129	83
4131 Zapisovatelia, pracovníci pre sprac. textov	1 280	D	1 273	769	146	158
4132 Operátori dát	1 263	1 446	1 206	896	115	67
4211 Pracovníci pri priehradkách a pod.pracovníci	1 264	1 429	1 246	807	174	51
4212 Bookmakeri,krupieri a prac.v stávk.kancel.	1 096	1 166	1 076	642	87	218
4214 Vymáhatelia dlhov a podobní pracovníci	1 419	D	1 393	1 001	207	25
4221 Pracov.turist.inf.centier,cest.kancelárií ,agentúr	1 142	1 084	1 170	654	282	23
4222 Pracovníci kontaktných informačných centier	1 433	1 549	1 397	942	182	62
4223 Operátori telefónnych ústrední	1 101	1 158	1 087	704	118	102
4224 Hoteloví recepční	1 073	1 080	1 071	747	49	151
4225 Informátori	917	932	892	578	56	155
4226 Recepční (okrem hotelových)	1 080	1 034	1 085	739	81	94
4229 Pracovníci informačných služieb i.n.	1 482	1 779	1 312	1 098	86	50
4311 Administratívni pracovníci v účtovníctve	1 220	1 264	1 213	846	117	55
4312 Admin.prac.v obl.štatist.,financií a poist.	1 486	1 816	1 397	1 068	150	54
4313 Adm.prac.v obl.mzdového účtovníctva	1 224	1 634	1 208	811	64	110
4321 Pracovníci v sklade	1 243	1 284	1 130	780	158	78
4322 Administratívni pracovníci vo výrobe	1 348	1 505	1 273	889	178	53
4323 Administratívni pracovníci v doprave	1 450	1 607	1 343	1 023	149	57
4411 Knihovníci	1 130	1 141	1 129	717	90	129
4412 Pošt.doručovatelja a prac.zásielk.a pošt.služieb	890	986	872	642	83	26
4413 Kódovači, korektori a podobní pracovníci	1 222	D	1 205	782	169	44
4415 Admin.prac.v obl.registratúry a reprografie	1 263	1 314	1 260	729	138	229
4416 Admin.pracovníci v obl.ludských zdrojov	1 432	1 414	1 433	979	127	85
4419 Pomocní administratívni pracovníci i.n.	1 055	1 038	1 059	742	74	57
5112 Sprievodc.v osob.doprave (okr.lod.a letec.dopr.)	1 464	1 466	D	782	142	198
5113 Turistickí sprievodcovia	1 118	1 209	1 091	701	73	170
5120 Kuchári (okrem šéfkuchárov)	951	1 056	897	657	45	83
5131 Čašníci a someliéri	897	963	861	642	39	91
5132 Barmani	826	879	806	614	62	46
5142 Kozmetici a podobní pracovníci	922	1 033	871	595	89	94
5151 Prevádzkári(supervíz.)uprat.,prevádzk.služieb	1 078	1 120	1 060	771	59	87
5152 Správcovia domácností	1 145	D	1 156	698	122	178
5153 Správcovia objektov	1 105	1 103	1 123	739	85	97
5163 Pracovníci pohrebnej služby a balzamovači	1 256	1 277	1 231	775	107	175
5164 Pracovníci zabezpečujúci starostl.o zvieratá	1 253	1 285	1 157	724	157	188
5165 Inštruktori autoškoly	1 075	1 083	D	744	80	110
5169 Pracovníci v osobných službách i.n.	811	738	849	559	43	86
5211 Predavači v stánkoch a na trhoch	824	D	826	521	131	80
5221 Obchodníci (v malých obchodoch, butikoch)	1 100	D	1 078	643	253	49
5222 Vedúci obchodnej prevádzky	1 378	1 698	1 282	877	181	113

9. pokračovanie T8 / 9th continuation of table T8

EUR

mesačnej mzdy spolu monthly earnings total		Priemerná hrubá hodinová mzda	Náhrady za prac. pohot. mimo pracov.	Peňažné plnenia zo zisku po zdanení	Priemerná čistá mesačná mzda	Occupation (ISCO-08)
náhrady mzdy	ostatné mzdové zložky	Average gross hourly earnings	Bonus. for being on call outside the work.	Bonuses based on profit after taxation	Average net monthly earnings	
Payments for days not worked	Other earning's components					
162	28	10,29	13	-	1 257	3514 Web technicians
136	55	7,84	3	-	1 002	3521 Broadcasting and audio-visual technicians
183	17	8,64	47	1	1 147	3522 Telecommunications engineering technicians
149	56	7,79	0	0	918	4110 General office clerks
160	48	8,18	0	1	985	4120 Secretaries (general)
185	22	8,38	19	-	1 012	4131 Typists and word processing operators
152	33	7,85	2	0	967	4132 Data entry clerks
169	63	8,12	-	0	955	4211 Bank tellers and related clerks
110	38	6,83	-	-	840	4212 Bookmakers, croupiers and rel. gaming workers
144	43	8,66	-	-	1 062	4214 Debt-collectors and related workers
119	64	7,79	-	-	873	4221 Travel consultants and clerks
194	53	8,62	0	1	1 081	4222 Contact centre information clerks
132	44	6,97	1	-	857	4223 Telephone switchboard operators
115	12	6,46	-	-	837	4224 Hotel receptionists
101	26	6,17	0	0	712	4225 Enquiry clerks
126	41	6,81	0	-	837	4226 Receptionists (general)
172	75	8,88	3	-	1 125	4229 Client information workers n.e.c.
156	46	7,70	0	0	934	4311 Accounting and bookkeeping clerks
180	32	9,82	0	48	1 104	4312 Statistical, finance and insurance clerks
150	89	8,25	0	0	926	4313 Payroll clerks
172	55	7,46	1	0	957	4321 Stock clerks
175	53	8,41	1	0	1 031	4322 Production clerks
181	39	8,87	2	1	1 096	4323 Transport clerks
144	51	7,32	0	-	869	4411 Library clerks
132	6	5,66	0	-	708	4412 Mail carriers and sorting clerks
191	37	7,75	0	-	930	4413 Coding, proof-reading and related clerks
122	45	8,37	1	0	959	4415 Filling and copying clerks
194	47	8,76	0	0	1 068	4416 Personnel clerks
135	46	6,73	1	1	820	4419 Clerical support workers n.e.c.
248	94	8,74	35	-	1 127	5112 Transport conductors
125	48	7,02	1	-	867	5113 Travel guides
123	42	5,93	0	0	754	5120 Cooks
114	10	5,44	0	-	712	5131 Waiters
97	5	5,57	-	-	659	5132 Bartenders
125	19	6,31	-	-	727	5142 Beauticians and related workers
140	21	6,72	0	0	837	5151 Cleaning, housekeeping supervisors in offices
130	16	7,23	3	-	863	5152 Domestic housekeepers
133	49	7,14	8	0	850	5153 Building caretakers
137	63	7,79	19	-	984	5163 Undertakers and embalmers
133	49	7,30	0	3	966	5164 Pet groomers and animal care workers
111	31	7,25	-	-	800	5165 Driving instructors
109	14	5,36	-	-	646	5169 Personal services workers n.e.c.
88	5	5,12	-	-	660	5211 Stall and market salespersons
136	18	6,93	-	-	846	5221 Shop keepers
174	33	8,25	0	1	1 044	5222 Shop supervisors

10. pokračovanie T8 / 10th continuation of table T8

EUR

Zamestnanie (SK ISCO-08 2020)	Priemer za SR			v tom zložky priemernej hrubej		
				Components of average gross		
	Average of the SR			základná mzda	prémie a odmeny	príplatky a doplatky
				Basic earnings	Bonuses and allowances	Special premium payments
	Spolu Total	Muži Men	Ženy Women			
5223 Predavači	1 034	1 282	974	685	120	89
5230 Pokladníci a predavači lístkov	1 020	1 026	1 019	671	61	138
5242 Predvážači tovaru (promotéri)	1 400	D	D	769	95	379
5244 Predavači cez telefón, internet a pod.	1 047	1 071	1 043	710	154	32
5245 Obsluha na čerpacích staniciach	1 082	1 099	1 071	701	51	169
5246 Predavači jedál za pultom alebo pri okienku	845	835	847	614	34	85
5249 Pracovníci v oblasti predaja inde neuvedení	1 259	1 313	1 204	793	173	86
5311 Opatrovaťel pre deti	1 260	1 299	1 256	766	84	211
5312 Pomocní vychovávatelia	1 118	1 133	1 116	651	105	229
5321 Opatr.,asistenti v zariadeniach pre starš.osoby	1 064	1 057	1 064	642	55	221
5322 Opatrovatelia a asistenti pre dom.starostlivosť	736	703	739	539	31	29
5329 Prac.v obl.osob.zdrav.starostlivosti i.n.	1 110	1 257	1 073	677	30	205
5411 Hasiči a podobní pracovníci	1 933	1 912	D	1 144	160	489
5412 Príslušníci polície (okrem vyšetrovateľov)	1 898	1 891	1 932	1 454	188	63
5414 Pracovníci v oblasti súkr.bezpečnosti	974	989	892	635	48	173
5419 Prac.verej.ochrany a bezpečnosť služieb i.n.	1 216	1 230	1 112	736	70	229
6111 Pestovatelia poľných plodín a zeleniny	1 001	1 075	877	708	85	46
6112 Pestovatelia stromových a kríkových plodín	1 105	1 153	1 047	791	94	35
6113 Záhradníci a pestovatelia sadeníc	906	898	924	559	115	96
6121 Chovatelia hospodárskych zvierat a dojníc	1 193	1 198	1 183	762	112	172
6122 Chovatelia hydiny	1 209	1 422	1 112	716	88	221
6210 Pracovníci v lesníctve	1 317	1 340	1 022	855	100	57
7111 Staveb.montážníci jednoduchých stavieb	1 037	1 074	D	681	137	27
7112 Murári a podobní pracovníci	1 048	1 048	-	717	127	42
7114 Betonári,špecial.na kladenie betón.povrchov	1 415	1 424	D	918	146	113
7115 Tesári a stavební stolári	1 098	1 098	-	726	149	43
7119 Kvalif.staveb.pracovníci a remeselníci i.n.	1 272	1 250	D	798	183	63
7122 Podlahári a obkladači	1 218	1 218	-	835	130	31
7123 Omietkari a štukatéri	784	776	D	620	54	8
7124 Izolatéri	1 451	1 451	-	801	266	41
7126 Inštalatéri a potrubári	1 273	1 273	D	810	173	55
7127 Mechanici klimatizač.a chladiaren.zariadení	1 373	1 374	D	815	160	196
7131 Maliari a podobní pracovníci	1 052	1 052	D	726	102	53
7132 Lakovači a natierači	1 640	1 683	1 405	921	207	108
7211 Zlievači a jadrári	1 486	1 511	1 233	704	221	246
7212 Zvárači, rezači a spájkovači	1 556	1 560	1 384	883	191	134
7213 Klampiari	1 706	1 709	D	865	303	79
7214 Prípravári a montéri kovových konštrukcií	1 402	1 403	D	849	187	86
7215 Montéri lán a zdvíhacích zariadení	1 308	1 308	-	958	112	16
7221 Kovári	1 461	1 474	D	740	151	297
7222 Zámočníci, nástrojári a pod.pracovníci	1 466	1 484	1 014	859	158	142
7223 Nastavovači a obsluha kovoobráb.strojov	1 540	1 562	1 316	832	237	182
7224 Leštiči, brusiči a ostriči kovov a nástrojov	1 347	1 361	1 207	801	135	127
7231 Mechanici a opravári motorových vozidiel	1 359	1 359	D	804	264	63
7232 Mechanici a opravári leteckých motorov a zariad.	1 777	1 782	D	1 130	282	113

11. pokračovanie T8 / 11th continuation of table T8

EUR

mesačnej mzdy spolu		Priemerná hrubá hodinová mzda	Náhrady za prac. pohot. mimo pracov.	Peňažné plnenia zo zisku po zdanení	Priemerná čistá mesačná mzda	Occupation (ISCO-08)
monthly earnings total						
náhrady mzdy	ostatné mzdové zložky					
Payments	Other	Average gross	Bonus. for being on	Bonuses based on	Average net	
for days	earning's	hourly	call outside	profit after	monthly	
not worked	components	earnings	the work.	taxation	earnings	
119	21	6,30	0	0	802	5223 Shop sales assistants
132	18	6,38	2	0	803	5230 Cashiers and ticket clerks
152	4	8,70	-	-	1 081	5242 Sales demonstrators
136	15	6,45	0	0	798	5244 Contact centre salespersons
119	41	6,45	0	0	848	5245 Service station attendants
99	13	5,55	0	0	677	5246 Food service counter attendants
165	41	7,43	1	0	973	5249 Sales workers not elsewhere classified
140	58	7,50	0	-	957	5311 Child care workers
107	25	7,42	1	-	861	5312 Teachers' aides
97	48	6,61	0	-	840	5321 Health care assistants
90	46	5,33	0	-	596	5322 Home-based personal care workers
143	47	6,65	3	0	858	5329 Personal care workers in health services n.e.c
66	32	11,93	5	0	1 451	5411 Fire-fighters
63	107	11,28	0	-	1 276	5412 Police officers
94	20	5,93	2	0	756	5414 Security guards
129	50	7,58	5	-	931	5419 Protective services workers n.e.c.
153	9	6,47	-	-	792	6111 Field crop and vegetable growers
150	36	6,53	-	-	861	6112 Tree and shrub crop growers
117	19	5,72	3	-	730	6113 Gardeners, horticultural and nursery growers
122	24	6,67	0	1	939	6121 Livestock and dairy producers
130	53	7,16	1	0	929	6122 Poultry producers
204	101	8,14	2	2	992	6210 Forestry and related workers
150	43	6,65	0	-	811	7111 House builders
150	11	6,18	1	0	819	7112 Bricklayers and related workers
203	36	8,31	-	0	1 075	7114 Concrete placers, concrete finishers
170	10	6,54	0	0	863	7115 Carpenters and joiners
178	49	7,43	1	0	1 004	7119 Building frame and relat.trades workers nec
214	10	7,45	-	-	935	7122 Floor layers and tile setters
95	7	4,75	-	-	625	7123 Plasterers
230	112	8,31	-	-	1 121	7124 Insulation workers
212	21	7,68	34	2	983	7126 Plumbers and pipe fitters
167	35	8,08	6	0	1 044	7127 Air conditioning and refrigeration mechanics
153	18	6,28	3	0	816	7131 Painters and related workers
274	129	10,12	0	0	1 220	7132 Spray painters and varnishers
216	99	9,33	-	-	1 120	7211 Metal moulders and coremakers
276	72	9,27	1	0	1 180	7212 Welders and flamecutters
327	131	10,51	0	0	1 289	7213 Sheet-metal workers
233	43	8,06	9	0	1 088	7214 Structural-metal preparers and erectors
169	47	7,81	49	0	1 034	7215 Riggers and cable splicers
239	33	8,41	-	3	1 101	7221 Blacksmiths,hammersmiths,forging press work.
218	89	8,64	8	0	1 114	7222 Toolmakers and related workers
235	54	9,31	0	0	1 175	7223 Metal working machine tool setters,operators
212	72	8,09	0	0	1 035	7224 Met.polishers,wheel grinders,tool sharpeners
188	39	8,28	5	0	1 043	7231 Motor vehicle mechanics and repairers
214	38	11,56	0	0	1 350	7232 Aircraft engine mechanics and repairers

12. pokračovanie T8 / 12th continuation of table T8

EUR

Zamestnanie (SK ISCO-08 2020)	Priemer za SR			v tom zložky priemernej hrubej		
				Components of average gross		
	Average of the SR			základná mzda	prémie a odmeny	príplatky a doplatky
				Basic	Bonuses	Special
	Spolu	Muži	Ženy	earnings	and	premium
	Total	Men	Women		allowances	payments
7233 Mechanici, opravári poľn., ťažob., priem. stroj. a zar.	1 502	1 505	1 258	890	181	135
7311 Výrobcovia a opravári presných prístrojov	1 313	1 423	D	726	137	95
7316 Písmomaliari, dekorat. maliari, rytci a leptači	1 107	D	D	681	165	56
7317 Remeselníci spracúvajúci drevo, prútie	1 160	1 160	-	663	164	132
7319 Umeleckí remeselníci i.n.	978	1 084	D	705	56	35
7321 Pracovníci pri príprave tlače	1 113	1 155	1 026	784	86	47
7322 Tlačiar	1 293	1 319	1 079	757	195	132
7323 Pracovníci dokončovacích prác tlače a väzby	1 183	1 277	1 095	790	80	129
7411 Stavební a prevádzk. elektrikári	1 605	1 603	D	949	120	193
7412 Elektromechanici a autoelektrikári	1 489	1 565	986	903	158	128
7413 Elektromontéri a opravári elektr. vedení	1 553	1 554	D	893	133	154
7421 Mechanici, opravári elektrotech., elektron. zariad.	1 473	1 530	1 126	881	171	155
7422 Servisní a prevádzk. prac. zariad. inf. a kom. techniky	1 428	1 458	D	840	211	82
7511 Spracovatelia mäsa, rýb a podobní výrobcovia	1 124	1 186	1 038	697	133	108
7512 Výrobcovia pekárskeho a cukrárskeho výrobkov	1 024	1 129	979	650	80	138
7513 Výrobcovia výrobkov z mlieka	1 093	1 298	1 006	689	108	146
7514 Spracovatelia ovocia, zeleniny, ďalš. rastl. produkt.	1 062	1 154	902	685	118	104
7515 Degustátori a kvalitat. potravín a nápojov	1 321	1 436	1 265	937	146	48
7521 Spracovatelia dreva	881	901	D	627	57	60
7522 Stolári - výrobcovia výrobkov z dreva	942	939	D	700	70	24
7523 Nastavovači a operátori drevoobráb. strojov	1 116	1 126	D	694	165	93
7531 Pánski, dámski krajčíri, kožušníci, klobučníci	780	769	781	593	55	22
7532 Modelári a strihači odevov	1 023	1 187	982	709	127	33
7533 Šičky, vyšivačky a podobní pracovníci	879	1 084	870	629	71	25
7534 Čalúnnici a podobní pracovníci	1 121	1 170	1 008	764	133	36
7536 Obuvníci a podobní pracovníci	995	1 064	981	737	64	28
7542 Strelmajstri	1 399	1 399	-	943	272	19
7543 Kvalitat. a kontrol. výrobk. (okr. potrav., nápoj.)	1 504	1 755	1 268	893	152	128
7549 Remeselníci i.n.	1 272	1 326	1 016	784	194	72
8111 Baníci a lámači	1 628	1 628	-	852	163	328
8112 Operátori zariadení na spracovanie nerastov	1 478	1 483	D	785	133	239
8113 Studniari, vŕtači a podobní pracovníci	1 523	1 533	D	814	163	211
8114 Operátori stroj. na úpr. minerál., výr. st. a žiaruvzd. m.	1 469	1 479	D	767	227	223
8121 Operátori zariadení v hutní. a zlievaren. priem.	1 759	1 849	1 313	844	170	289
8122 Operátori zariad. na konečnú úpravu kovov	1 505	1 573	1 222	778	174	185
8131 Operátori zariadení na výr. chem. výrobkov	1 665	1 782	1 255	820	142	307
8141 Operátori strojov na výrobu výrobkov z gumy	1 686	1 933	1 080	845	211	211
8142 Operátori strojov na výrobu výrobkov z plastov	1 141	1 239	1 077	696	116	130
8143 Operátori strojov na výrobu výrobkov z papiera	1 296	1 475	1 015	670	167	192
8151 Operátori strojov na výr. vlákien, pradiar. výr.	1 208	1 292	1 171	657	115	269
8152 Operátori tkacích a pletacích strojov	1 091	1 177	1 046	626	100	211
8153 Operátori šijacích strojov	845	D	834	578	65	41
8154 Operátori zar. na bielenie, farb., čist. textilu	811	875	798	543	46	60
8156 Operátori strojov na výrobu obuvi	1 067	1 161	956	723	125	58
8157 Operátori zariadení v práčovni a čistiarni	860	D	849	608	38	38
8159 Operátori stroj. na výr. text., kož. výrobk. i.n.	1 056	1 211	992	665	127	75

13. pokračovanie T8 / 13th continuation of table T8

EUR

mesačnej mzdy spolu monthly earnings total		Priemerná hrubá hodinová mzda	Náhrady za prac. pohot. mimo pracov.	Peňažné plnenia zo zisku po zdanení	Priemerná čistá mesačná mzda	Occupation (ISCO-08)
náhrady mzdy	ostatné mzdové zložky	Average gross	Bonus. for being on	Bonuses based on	Average net	
Payments for days	Other earning's	hourly	call outside	profit after	monthly	
not worked	components	earnings	the work.	taxation	earnings	
206	85	8,67	7	0	1 149	7233 Agric.,industr.machinery mechanics,repairers
216	139	7,77	4	2	1 007	7311 Precision-instrument makers and repairers
182	24	6,78	-	-	856	7316 Sign writers, decorative painters, engravers
174	28	7,12	-	-	889	7317 Handicraft workers in wood, basketry
140	41	6,05	-	-	752	7319 Handicraft workers n.e.c.
146	51	6,55	0	-	883	7321 Pre-press technicians
180	30	7,69	0	-	1 030	7322 Printers
181	2	7,34	0	-	922	7323 Print finishing and binding workers
229	113	9,34	26	1	1 199	7411 Building and related electricians
223	78	9,05	8	0	1 130	7412 Electrical mechanics and fitters
267	107	9,19	49	2	1 189	7413 Electrical line installers and repairers
203	60	8,90	12	1	1 118	7421 Electronics mechanics and servicers
192	102	9,14	7	0	1 104	7422 Inform.and commun.technology installers
147	39	6,78	0	-	876	7511 Butchers,fishmongers and rel.food preparers
126	31	6,03	-	-	803	7512 Bakers,pastry-cooks and confectionery makers
140	10	6,02	0	-	855	7513 Dairy-products makers
133	23	6,22	-	0	843	7514 Fruit, vegetable and related preservers
168	21	7,64	-	4	1 003	7515 Food and beverage tasters and graders
125	11	5,15	-	-	725	7521 Wood treaters
141	8	5,69	0	0	745	7522 Cabinet-makers and related workers
149	14	6,21	-	-	882	7523 Woodworking-machine tool setters,operators
104	6	4,95	-	-	627	7531 Tailors, dressmakers, furriers and hatters
143	10	6,18	0	0	803	7532 Garment and relat.pattern-makers and cutters
141	13	5,34	0	-	711	7533 Sewing, embroidery and related workers
176	12	6,77	-	0	882	7534 Upholsterers and related workers
137	28	6,10	-	-	811	7536 Shoemakers and related workers
149	15	7,72	1	0	1 063	7542 Shotfirers and blasters
232	98	9,07	0	0	1 137	7543 Product graders,testers(exc.foods,beverages)
158	64	7,99	6	-	955	7549 Craft and related workers n.e.c.
263	22	9,75	17	-	1 245	8111 Miners and quarriers
208	114	8,69	1	0	1 168	8112 Mineral and stone processing plant operators
222	113	8,85	5	-	1 171	8113 Well drillers and borers and related workers
208	46	8,73	0	0	1 134	8114 Cement,stone,oth.min.prod.machine operators
275	180	10,27	0	0	1 313	8121 Metal processing plant operators
234	134	8,71	0	0	1 138	8122 Metal finish.,plating,coating mach.operators
226	171	10,20	0	0	1 251	8131 Chemic.products plant and machine operators
260	159	9,76	0	0	1 288	8141 Rubber products machine operators
165	33	7,02	0	-	882	8142 Plastic products machine operators
213	54	7,80	1	-	993	8143 Paper products machine operators
159	7	7,23	-	-	938	8151 Fibre preparing,spinning machine operators
144	9	6,86	1	-	862	8152 Weaving and knitting machine operators
153	7	5,23	-	-	681	8153 Sewing machine operators
143	20	5,40	-	-	649	8154 Bleaching,dyeing,fabric cleaning mach.oper.
159	2	6,62	0	-	855	8156 Shoemaking and related machine operators
115	60	5,41	2	0	683	8157 Laundry machine operators
150	39	6,29	0	-	832	8159 Textile,fur,leather products mach.operat.n.e.c

14. pokračovanie T8 / 14th continuation of table T8

EUR

Zamestnanie (SK ISCO-08 2020)	Priemer za SR			v tom zložky priemernej hrubej		
	Average of the SR			Components of average gross		
	Spolu	Muži	Ženy	základná mzda	prémie a odmeny	príplatky a doplatky
				Basic	Bonuses	Special
				earnings	and	premium
	Total	Men	Women		allowances	payments
8160 Operátori zariadení na výrobu potravín	1 259	1 362	1 158	738	134	176
8171 Operátori zariad.na výrobu celulózy,papiera	1 604	1 633	D	897	171	290
8172 Operátori zariadení na spracovanie dreva	1 215	1 240	1 099	644	169	199
8181 Operátori zariadení na výrobu skla,keramiky	1 590	1 604	D	729	263	307
8182 Operátori parných strojov a kotlov	1 230	1 245	811	703	98	236
8183 Operátori zar.na balenie,fľaškovanie,etiketovanie	1 207	1 306	1 154	708	129	176
8189 Operátori stac.zariadení a strojov i.n.	1 348	1 397	1 138	773	119	185
8211 Montážni pracovníci v strojár.výrobe	1 347	1 479	1 171	754	150	124
8212 Montážni prac.elektrických,elektron.zariadení	1 089	1 218	1 026	694	128	80
8219 Montážni pracovníci inde neuvedení	1 104	1 182	1 024	716	125	75
8311 Rušňovodiči	1 875	1 875	D	1 120	115	231
8312 Posunovači, signalisti, výhybkári	1 401	1 423	1 320	830	78	215
8322 Vodiči osob.motor.vozidiel,dodávok,taxíkov	1 133	1 138	944	739	115	116
8331 Vodiči autobusov, trolejbusov a električiek	1 405	1 402	1 535	879	103	209
8332 Vodiči nákladných automobilov a kamiónov	1 171	1 173	991	768	142	91
8341 Operátori poľnoh.a lesníc.pojazd.zariadení	1 307	1 307	D	852	139	95
8342 Operátori pojazdných zariad.na zemné práce	1 417	1 418	D	880	172	119
8343 Operátori žeriavov, zdvíhacích zariadení	1 649	1 703	1 441	832	170	240
8344 Operátori vysokozdvížných vozíkov	1 360	1 370	1 291	793	180	143
9112 Upratovačky	767	809	765	538	33	54
9121 Ruční práci a žehliči	822	D	816	588	56	45
9122 Umývači a prípravári motorových vozidiel	1 179	1 211	916	706	268	63
9129 Ostatní umývači	823	901	806	552	80	69
9211 Pomocní pracovníci v rastlinnej výrobe	920	975	803	650	69	56
9212 Pomocní pracovníci v živočíšnej výrobe	1 053	1 076	965	719	83	115
9213 Pomocní prac.v zmieš. hospodárstve	1 027	1 047	899	647	141	78
9214 Pomocní prac. v sadovníctve,záhradníctve	884	900	827	629	51	52
9215 Pomocní pracovníci v lesníctve a poľovníctve	912	914	D	614	37	34
9311 Pomocní prac.v ťažob. priemysle	1 300	1 343	D	691	205	147
9312 Pomocní pracovníci pri výstav.a údrž.inž.stavieb	1 048	1 050	976	649	118	82
9313 Pomocní pracovníci na stavbách budov	811	810	864	605	72	16
9321 Ruční baliči a plniči	1 106	1 410	1 014	663	98	113
9329 Pomocní pracovníci vo výrobe inde neuvedení	942	1 014	870	613	89	82
9331 Vodiči vozidiel na ručný alebo nožný pohon	1 296	1 299	D	867	76	89
9333 Manipulační robotníci, nosiči	1 174	1 191	1 126	727	123	104
9334 Dokladači tovaru	1 054	D	950	667	108	121
9411 Pomocní prac. pri príprave rýchleho občerstvenia	852	D	852	584	57	102
9412 Pomocníci v kuchyni	797	812	796	562	21	61
9510 Pomocní pracovníci v pouličných službách	940	989	D	555	91	145
9611 Zberači odpadu a druhotných surovín	1 093	1 096	D	665	135	104
9612 Triediči a likvidátori odpadov	1 058	1 121	878	631	151	105
9613 Zametači a príbuzní pomocníci	877	893	833	567	68	94
9621 Kuriéri,doručovatelia balíkov,nosiči batožín	1 050	1 032	D	717	49	110
9622 Pomoc.pracovníci údržby budov a areálov	876	884	825	605	59	67
9623 Odpočtári z mer.prístrojov a vyberači automatov	1 122	1 137	D	717	213	33
9629 Pomocní pracovníci i.n.	972	998	929	625	52	150
0110 Dôstojníci ozbrojených síl	2 748	2 809	2 397	2 289	-	181
0210 Poddôstojníci ozbrojených síl	2 147	2 148	2 138	1 803	-	138
0310 Mužstvo ozbrojených síl	1 439	1 452	1 299	1 213	-	87

dokončenie T8 / End of table T8

EUR

mesačnej mzdy spolu monthly earnings total		Priemerná hrubá hodinová mzda	Náhrady za prac. pohot. mimo pracov.	Peňažné plnenia zo zisku po zdanení	Priemerná čistá mesačná mzda	Occupation (ISCO-08)
náhrady mzdy	ostatné mzdové zložky	Average gross	Bonus. for being on	Bonuses based on	Average net	
Payments for days	Other earning's	hourly	call outside	profit after	monthly	
not worked	components	earnings	the work.	taxation	earnings	
172	40	7,43	0	2	968	8160 Food and related products machine operators
222	22	9,70	0	-	1 183	8171 Pulp and papermaking plant operators
188	16	7,15	1	-	941	8172 Wood processing plant operators
227	64	9,64	6	-	1 206	8181 Glass and ceramics plant operators
139	54	7,47	11	0	938	8182 Steam engine and boiler operators
167	28	7,16	0	-	932	8183 Packing, bottling, labelling machine operators
197	74	8,24	3	0	1 021	8189 Stationary plant and machine operators n.e.c
233	87	7,87	1	0	1 026	8211 Mechanical machinery assemblers
161	27	6,78	0	-	853	8212 Electrical, electronic equipment assemblers
164	25	6,95	0	0	856	8219 Assemblers not elsewhere classified
260	149	10,99	7	0	1 414	8311 Locomotive engine drivers
199	78	8,44	7	0	1 074	8312 Railway brake, signal and switch operators
127	34	6,63	6	0	879	8322 Car, taxi and van drivers
168	44	8,18	2	-	1 074	8331 Bus and tram drivers
139	30	6,85	4	0	902	8332 Heavy truck and lorry drivers
168	53	7,23	0	1	1 017	8341 Mobile farm and forestry plant operators
213	33	8,41	7	0	1 093	8342 Earthmoving and related plant operators
244	162	9,51	1	-	1 240	8343 Crane, hoist and related plant operators
188	57	8,01	1	0	1 033	8344 Lifting truck operators
98	43	5,11	0	0	616	9112 Cleaners, helpers in offices, hotels, oth. est.
104	30	5,15	-	-	653	9121 Hand launderers and pressers
123	19	7,27	-	-	913	9122 Vehicle cleaners
106	16	5,31	0	-	660	9129 Other cleaning workers
126	18	5,44	0	0	731	9211 Crop farm labourers
118	17	6,17	0	-	847	9212 Livestock farm labourers
148	13	5,56	1	0	812	9213 Mixed crop and livestock farm labourers
118	35	5,30	3	-	717	9214 Garden and horticultural labourers
153	75	5,51	-	0	723	9215 Forestry labourers
232	25	8,65	16	-	1 042	9311 Mining and quarrying labourers
166	32	6,52	14	1	828	9312 Civil engineering labourers
113	5	4,94	0	0	647	9313 Building construction labourers
166	66	6,47	-	-	868	9321 Hand packers
135	23	5,80	1	0	745	9329 Manufacturing labourers n.e.c.
174	90	7,83	2	-	997	9331 Hand and pedal vehicle drivers
162	59	6,96	2	0	912	9333 Freight handlers
132	26	7,18	2	-	822	9334 Shelf fillers
88	21	5,70	-	-	680	9411 Fast food preparers
98	55	5,10	0	0	642	9412 Kitchen helpers
123	26	5,95	2	-	770	9510 Street and related service workers
132	57	6,35	0	-	851	9611 Garbage and recycling collectors
137	34	6,27	0	0	824	9612 Refuse sorters
103	43	5,49	3	-	707	9613 Sweepers and related labourers
143	31	6,75	-	-	800	9621 Messengers, package deliverers, luggag. porters
99	46	5,54	3	0	697	9622 Odd job persons
142	16	6,82	2	1	883	9623 Meter readers and vending-machine collectors
109	35	5,84	2	0	759	9629 Elementary workers not elsewhere classified
0	278	20,16	-	-	1 894	0110 Commissioned armed forces officers
0	206	15,97	-	-	1 515	0210 Non-commissioned armed forces officers
0	140	10,14	-	-	1 018	0310 Armed forces occupations, other ranks

T9 Štruktúra priemernej hrubej mesačnej mzdy, priemerná čistá mesačná mzda podľa pohlavia
Structure of average gross monthly earnings, average net monthly earnings by gender

EUR

Pohlavie	Priemer za SR	v tom zložky priemernej hrubej mesačnej mzdy				
		Components of average gross monthly earnings				
		základná mzda	prémie a odmeny	príplatky a doplatky	náhrady mzdy	ostatné mzdové zložky
	Average of the SR	Basic earnings	Bonuses and allowances	Special premium payments	Payments for days not worked	Other earning's components
SR	1 501	981	148	115	188	66
1 Muži	1 654	1 068	186	122	200	74
2 Ženy	1 343	890	108	108	176	58

dokončenie T9 / End of table T9

EUR

Priemerná hrubá hodinová mzda	Náhrady za prac. pohot. mimo pracov.	Peňažné plnenia zo zisku po zdanení	Priemerná čistá mesačná mzda	Podiel čistej mzdy z hrubej mzdy v %	Gender
Average gross hourly earnings	Bonus. for being on call outside the work.	Bonuses based on profit after taxation	Average net monthly earnings	Percentage ratio between net and gross earnings in %	
9,14	3	4	1 129	75	
9,90	5	4	1 235	75	Total
8,37	2	3	1 017	76	1 Men
					2 Women

T10 Priemerná hrubá mesačná mzda podľa hlavných tried zamestnaní a vekových skupín
Average gross monthly earnings by occupation and age

EUR

Zamestnanie (SK ISCO-08 2016)	Priemer za SR	v tom za zamestnancov podľa vekových skupín v rokoch				
		do 19	20 - 24	25 - 29	30 - 34	35 - 39
	Average of the SR	up to 19	20 - 24	25 - 29	30 - 34	35 - 39
SR	1 501	920	1 103	1 370	1 532	1 615
1 Zákonnodarcovia, riadiaci pracovníci	2 795	D	1 146	1 668	2 401	2 872
2 Špecialisti	1 844	1 060	1 247	1 578	1 843	1 946
3 Technici a odborní pracovníci	1 625	1 066	1 273	1 484	1 645	1 679
4 Administratívni pracovníci	1 228	958	1 060	1 237	1 283	1 282
5 Pracovníci v službách a obchode	1 173	860	993	1 183	1 282	1 296
6 Kvalifik. pracov. v poľnoh., lesníctve a rybárstve	1 166	952	1 112	1 174	1 181	1 165
7 Kvalifikovaní pracovníci a remeselníci	1 378	1 060	1 282	1 422	1 480	1 465
8 Operátori a montéri strojov a zariadení	1 304	1 070	1 207	1 346	1 376	1 349
9 Pomocní a nekvalifikovaní pracovníci	902	863	927	976	967	941
0 Príslušníci ozbrojených síl	2 023	658	1 191	1 408	1 742	2 133

dokončenie T10 / End of table T10

EUR

in which age of employees in years					Occupation (ISCO-08)
40 - 44	45 - 49	50 - 54	55 - 59	60 a viac	
40 - 44	45 - 49	50 - 54	55 - 59	60 years and over	
1 634	1 587	1 502	1 393	1 396	Total
3 131	3 266	2 874	2 542	2 387	1 Managers
1 990	1 921	1 906	1 761	1 723	2 Professionals
1 724	1 685	1 628	1 566	1 537	3 Technicians and associate professionals
1 253	1 247	1 220	1 174	1 153	4 Clerical support workers
1 294	1 213	1 140	1 064	1 008	5 Service and sales workers
1 213	1 182	1 141	1 156	1 154	6 Skilled agricultural, forestry and fishery workers
1 405	1 394	1 372	1 319	1 268	7 Craft and related trades workers
1 316	1 309	1 294	1 283	1 231	8 Plant and machine operators, and assemblers
916	907	907	872	858	9 Elementary occupations
2 392	2 597	3 078	3 144	2 203	0 Armed forces occupations

T11 Priemerná hrubá mesačná mzda podľa stupňa vzdelania a vekových skupín
Average gross monthly earnings by education and age

EUR

Vzdelanie	Priemer za SR	v tom za zamestnancov podľa vekových skupín v rokoch				
		do 19	20 - 24	25 - 29	30 - 34	35 - 39
	Average of the SR	up to 19	20 - 24	25 - 29	30 - 34	35 - 39
SR	1 501	920	1 103	1 370	1 532	1 615
1 Základné	1 082	896	992	1 181	1 183	1 135
2 Stredné odborné (učňovské) bez maturity	1 199	995	1 106	1 217	1 280	1 278
3 Úplné stredné odborné (učňovské) s maturitou ¹⁾	1 382	998	1 153	1 328	1 412	1 449
4 Úplné stredné všeobecné	1 354	886	1 081	1 341	1 430	1 481
5 Úplné stredné odborné	1 422	1 031	1 192	1 381	1 470	1 508
6 Vyššie odborné	1 569	-	1 141	1 346	1 358	1 399
7 Vysokoškolské - 1. stupeň	1 622	-	1 315	1 470	1 628	1 642
8 Vysokoškolské - 2. stupeň	2 017	-	1 262	1 547	1 823	1 988
9 Vysokoškolské - 3. stupeň	2 062	-	-	1 444	1 742	1 880

¹⁾ s výučným listom alebo maturitou z nadstavbového štúdia

dokončenie T11 / End of table T11

EUR

In which age of employees in years					Education
40 - 44	45 - 49	50 - 54	55 - 59	60 a viac	
40 - 44	45 - 49	50 - 54	55 - 59	60 years and over	
1 634	1 587	1 502	1 393	1 396	Total
1 170	1 118	1 089	1 030	941	1 Basic
1 249	1 227	1 208	1 152	1 106	2 Secondary vocational without maturita
1 443	1 447	1 383	1 306	1 262	3 Secondary vocational with maturita ¹⁾
1 480	1 365	1 329	1 307	1 244	4 Secondary general with maturita
1 482	1 477	1 438	1 356	1 371	5 Secondary specialised with maturita
1 609	1 688	1 613	1 675	1 654	6 Higher professional
1 753	1 727	1 700	1 567	1 524	7 University - Bachelor degree
2 176	2 246	2 165	2 019	1 892	8 University - Master degree
2 054	2 247	2 362	2 271	2 063	9 University - PhD. degree

¹⁾ with certificate of apprenticeship or follow - up study

T12 Priemerná hrubá mesačná mzda podľa krajov a vekových skupín
Average gross monthly earnings by regions and age

EUR

Kraj	Priemer za SR	v tom za zamestnancov podľa vekových skupín v rokoch				
		do 19	20 - 24	25 - 29	30 - 34	35 - 39
	Average of the SR	up to 19	20 - 24	25 - 29	30 - 34	35 - 39
SR	1 501	920	1 103	1 370	1 532	1 615
1 Bratislavský	1 906	906	1 177	1 575	1 878	2 025
2 Trnavský	1 421	972	1 135	1 345	1 456	1 522
3 Trenčiansky	1 393	895	1 162	1 311	1 408	1 469
4 Nitriansky	1 359	955	1 113	1 296	1 363	1 474
5 Žilinský	1 400	1 008	1 125	1 333	1 425	1 512
6 Banskobystrický	1 340	926	1 063	1 254	1 342	1 361
7 Prešovský	1 223	839	931	1 116	1 215	1 282
8 Košický	1 415	877	1 033	1 267	1 404	1 479

[DATAcube. np3101rr](#)

dokončenie T12 / End of table T12

EUR

in which age of employees in years					Region
40 - 44	45 - 49	50 - 54	55 - 59	60 a viac	
40 - 44	45 - 49	50 - 54	55 - 59	60 years and over	
1 634	1 587	1 502	1 393	1 396	Total
2 193	2 106	1 979	1 809	1 608	1 Bratislava
1 513	1 485	1 449	1 315	1 321	2 Trnava
1 475	1 465	1 376	1 307	1 347	3 Trenčín
1 402	1 402	1 365	1 272	1 343	4 Nitra
1 455	1 443	1 385	1 315	1 388	5 Žilina
1 395	1 387	1 373	1 323	1 294	6 Banská Bystrica
1 301	1 262	1 236	1 178	1 223	7 Prešov
1 493	1 487	1 449	1 370	1 375	8 Košice

[DATAcube. np3101rr](#)

T13 Priemerná hrubá mesačná mzda podľa ekonomických činností a vekových skupín
Average gross monthly earnings by economic activities and age

EUR

Ekonomická činnosť SK NACE Rev.2 (sektory a divízie)	Priemer za SR	v tom za zamestnancov podľa vekových skupín v rokoch				
		do 19	20 - 24	25 - 29	30 - 34	35 - 39
	Average of the SR	up to 19	20 - 24	25 - 29	30 - 34	35 - 39
SR	1 501	920	1 103	1 370	1 532	1 615
A Poľnohospodárstvo, lesníctvo a rybolov	1 286	1 039	1 181	1 268	1 289	1 324
01 Pest. plodín, chov zvierat	1 245	1 045	1 178	1 249	1 247	1 272
02 Lesníctvo a ťažba dreva	1 542	D	1 221	1 382	1 653	1 594
B Ťažba a dobývanie	1 560	D	1 237	1 443	1 609	1 626
08 Iná ťažba a dobývanie	1 435	D	1 156	1 266	1 382	1 454
C Priemyselná výroba	1 518	1 038	1 173	1 399	1 548	1 638
10 Výroba potravín	1 222	940	912	1 122	1 218	1 261
11 Výroba nápojov	1 369	801	1 034	1 144	1 330	1 414
13 Výroba textilu	1 297	994	1 095	1 148	1 317	1 386
14 Výroba odevov	859	714	717	770	850	880
15 Výroba kože a kožených výrobkov	1 089	857	964	987	1 117	1 117
16 Spracovanie dreva	1 033	1 040	868	993	959	1 114
17 Výroba papiera a papierových výrobkov	1 604	1 042	1 269	1 427	1 415	1 530
18 Tlač a reprodukcia záznamových médií	1 177	1 020	983	1 012	1 238	1 190
20 Výroba chemikálií a chemických produktov	1 696	988	1 178	1 413	1 671	1 806
21 Výr.základných farmaceut. výr.	1 504	D	1 179	1 364	1 523	1 511
22 Výroba výrobkov z gumy a plastu	1 480	1 056	1 256	1 469	1 505	1 578
23 Výroba ostat. nekov.výrobkov	1 570	1 101	1 120	1 367	1 578	1 536
24 Výroba a spracovanie kovov	1 985	1 189	1 455	1 706	1 812	1 862
25 Výroba kov. konštrukcií okrem strojov a zariad.	1 403	1 009	1 164	1 329	1 451	1 509
26 Výroba počítačových výr.	1 552	1 071	1 127	1 438	1 677	1 774
27 Výroba elektrických zariadení	1 447	971	1 152	1 350	1 502	1 587
28 Výroba strojov a zariadení i. n.	1 654	1 077	1 260	1 510	1 666	1 874
29 Výroba motor. vozidiel, návesov a prívesov	1 757	1 138	1 289	1 535	1 742	1 834
30 Stavba lodí a člnov	1 575	D	1 354	1 516	1 646	1 636
31 Výroba nábytku	1 120	822	1 001	999	1 197	1 207
32 Iná výroba	1 248	878	1 003	1 183	1 129	1 302
33 Oprava a inštalácia strojov a prístrojov	1 915	890	1 365	1 646	1 894	2 084
D Dodávka elektriny, plynu, pary a stud. vzduchu	2 122	999	1 424	1 688	2 042	2 257
35 Dodávka elektriny, plynu, pary, stud. vzduchu	2 122	999	1 424	1 688	2 042	2 257
E Dodávka vody; odvod odp. vôd, odstraň. odpad.	1 348	861	1 064	1 161	1 270	1 364
36 Zber, úprava a dodávka vody	1 330	810	1 053	1 202	1 306	1 388
38 Zber, sprac., likv. odpadov	1 350	865	1 069	1 134	1 248	1 346
F Stavebníctvo	1 297	771	1 085	1 242	1 350	1 305
41 Výstavba budov	1 099	809	1 013	1 231	1 179	1 126
42 Inžinierske stavby	1 631	972	1 220	1 315	1 574	1 677
43 Špecializované stavebné práce	1 239	742	1 018	1 212	1 320	1 223
G Veľkoobchod a maloob.; oprava motor. vozidiel	1 409	881	1 055	1 283	1 415	1 475
45 Veľkoobchod a maloobchod	1 571	1 027	1 200	1 368	1 562	1 632
46 Veľkoobchod okrem mot. vozidiel a mot.	1 665	1 038	1 115	1 406	1 663	1 705
47 Maloobchod okrem mot. vozidiel a mot.	1 179	823	1 015	1 198	1 212	1 258
H Doprava a skladovanie	1 385	888	1 088	1 318	1 389	1 444
49 Pozemná doprava a doprava potrubím	1 306	569	1 067	1 294	1 281	1 330
52 Skladové a pomocné činnosti v doprave	1 600	1 100	1 124	1 411	1 597	1 691
53 Poštové služby a služby kuriérov	1 089	928	1 013	1 088	1 112	1 095
I Ubytovacie a stravovacie služby	909	736	827	906	929	930
55 Ubytovanie	1 046	859	955	1 091	1 117	1 143
56 Činnosti reštaurácií a pohostinstiev	821	688	779	814	834	820

1. pokračovanie T13 / 1st continuation of table T13

EUR

in which age of employees in years					Economic activity SK NACE Rev. 2 (sections and divisions)
40 - 44	45 - 49	50 - 54	55 - 59	60 a viac	
40 - 44	45 - 49	50 - 54	55 - 59	60 years and over	
1 634	1 587	1 502	1 393	1 396	Total
1 276	1 307	1 262	1 265	1 323	A Agriculture, forestry and fishing
1 207	1 269	1 225	1 221	1 290	01 Crop and animal prod.
1 682	1 465	1 468	1 561	1 602	02 Forestry and logging
1 728	1 581	1 587	1 490	1 463	B Mining and quarrying
1 543	1 491	1 468	1 389	1 408	08 Other mining and quarrying
1 632	1 585	1 492	1 421	1 427	C Manufacturing
1 264	1 287	1 231	1 196	1 262	10 Manufacture of food products
1 463	1 599	1 214	1 299	1 429	11 Manufacture of beverages
1 362	1 338	1 313	1 197	1 240	13 Manufacture of textiles
831	852	837	925	897	14 Manufacture of wearing apparel
1 159	1 094	1 083	1 065	1 084	15 Manufacture of leather and related products
1 101	967	1 177	979	1 094	16 Manufacture of wood
1 704	1 732	1 674	1 629	1 626	17 Manufacture of paper and paper products
1 264	1 249	1 133	1 173	1 114	18 Printing and reproduction of recorded media
1 762	1 780	1 737	1 677	1 667	20 Manufacture of chemicals and chemical products
1 635	1 638	1 453	1 426	1 619	21 Manuf. of basic pharm. prod.
1 561	1 473	1 445	1 425	1 408	22 Manufacture of rubber and plastic products
1 711	1 674	1 588	1 542	1 592	23 Manuf. of other non-metallic products
1 999	2 109	2 126	2 069	2 053	24 Manufacture of basic metals
1 525	1 517	1 325	1 309	1 288	25 Manufacture of fabric. metal prod.
1 784	1 540	1 293	1 274	1 319	26 Manuf. of computer prod.
1 548	1 507	1 381	1 314	1 346	27 Manufacture of electrical equipment
1 807	1 696	1 603	1 507	1 575	28 Manufacture of machinery and equipment n.e.c.
1 969	1 908	1 743	1 596	1 534	29 Manuf. of mot. vehicles
1 664	1 611	1 560	1 512	1 557	30 Manufacture of other transport equipment
1 139	1 153	1 143	1 016	1 089	31 Manufacture of furniture
1 308	1 303	1 254	1 224	1 268	32 Other manufacturing
2 045	2 193	2 001	1 693	1 774	33 Repair, instal. of machin.
2 331	2 227	2 155	2 052	2 045	D Electricity, gas, steam and air conditioning supply
2 331	2 227	2 155	2 052	2 045	35 Electricity, gas, steam and air conditioning supply
1 415	1 399	1 364	1 336	1 356	E Water supply; sewerage
1 349	1 372	1 315	1 327	1 325	36 Water collection, treatment and supply
1 455	1 417	1 381	1 323	1 381	38 Waste coll., disposal act.
1 366	1 359	1 330	1 209	1 263	F Construction
1 102	1 144	1 118	1 070	1 021	41 Construction of buildings
1 992	1 659	1 591	1 485	1 596	42 Civil engineering
1 167	1 308	1 328	1 167	1 305	43 Specialised construction activities
1 504	1 512	1 435	1 335	1 300	G Wholesale and retail tr. rep. of motor vehic. and mot.
1 606	1 796	1 651	1 505	1 390	45 Wholesale, retail trade
1 747	1 844	1 767	1 569	1 488	46 Wholesale trade, except of motor vehic. and mot.
1 268	1 214	1 128	1 070	1 095	47 Ret. trade, ex. of mot. veh.
1 442	1 423	1 374	1 352	1 370	H Transportation and storage
1 316	1 349	1 309	1 298	1 283	49 Land transport and transport via pipelines
1 755	1 657	1 590	1 548	1 599	52 Warehousing and support activ. for transportation
1 117	1 120	1 064	1 053	1 087	53 Postal and courier activities
910	959	889	897	914	I Accommodation and food service activities
1 060	1 068	1 011	941	1 013	55 Accommodation
803	868	801	857	816	56 Food and beverage service activities

2. pokračovanie T13 / 2nd continuation of table T13

EUR

Ekonomická činnosť SK NACE Rev.2 (sektory a divízie)	Priemer za SR	v tom za zamestnancov podľa vekových skupín v rokoch				
		do 19	20 - 24	25 - 29	30 - 34	35 - 39
	Average of the SR	up to 19	20 - 24	25 - 29	30 - 34	35 - 39
J Informácie a komunikácia	2 391	1 183	1 302	1 776	2 178	2 456
58 Nakladateľské činnosti	1 581	-	533	1 339	1 508	1 267
59 Výroba filmov	1 614	-	1 135	925	1 302	1 401
60 Činnosti pre rozhlasové a televízne vysielanie	1 607	-	D	1 470	1 682	1 766
61 Telekomunikácie	2 369	1 152	1 300	1 648	2 052	2 441
62 Počítačové programovanie	2 623	1 237	1 454	1 942	2 310	2 634
63 Informačné služby	2 124	D	1 177	1 586	2 114	2 441
K Finančné a poisťovacie činnosti	2 264	1 006	1 225	1 598	1 951	2 206
64 Finančné služby	2 382	1 069	1 260	1 635	2 004	2 295
65 Poistenie, zaistenie	1 804	D	923	1 228	1 587	1 685
66 Pom.čin.finanč.služieb	2 321	-	1 466	1 800	2 250	2 520
L Činnosti v oblasti nehnuteľností	1 390	699	1 069	1 448	1 434	1 608
68 Činnosti v oblasti nehnuteľností	1 390	699	1 069	1 448	1 434	1 608
M Odborné, vedecké a technické činnosti	1 791	993	1 097	1 548	1 927	1 991
69 Právne a účtovnícke činnosti	1 758	D	1 054	1 533	2 027	2 026
70 Vedenie firiem; poradenstvo v oblasti riadenia	2 298	977	1 180	1 777	2 377	2 459
71 Architekt. a inžinier. činnosti, tech. testovanie	1 595	882	1 160	1 390	1 676	1 652
72 Vedecký výskum a vývoj	1 549	D	1 414	1 422	1 425	1 625
73 Reklama a prieskum trhu	1 664	D	824	1 526	1 479	2 030
74 Ost.odborné, vedecké čin.	1 797	-	1 109	1 383	1 867	1 695
N Administratívne a podporné služby	1 196	903	994	1 218	1 332	1 395
77 Prenájom a lízing	1 816	D	1 111	1 523	1 819	1 930
78 Sprostredkovanie práce	1 023	934	1 006	1 056	1 066	1 085
79 Čin. cestovných agentúr	1 125	D	868	1 237	974	1 333
80 Bezpečnostné a pátracie služby	935	646	825	962	950	1 002
81 Čin. súv. s údržbou zar.	1 017	793	940	999	1 125	1 152
82 Administratívne činnosti	1 538	950	1 057	1 382	1 695	1 775
O Verej. správa; sociál. zabezp.	1 688	816	1 142	1 431	1 637	1 796
84 Verej.správa; sociál. zab.	1 688	816	1 142	1 431	1 637	1 796
P Vzdelávanie	1 313	816	925	1 091	1 187	1 256
85 Vzdelávanie	1 313	816	925	1 091	1 187	1 256
Q Zdravotníctvo a sociálna pomoc	1 577	991	1 253	1 571	1 698	1 700
86 Zdravotníctvo	1 663	992	1 275	1 638	1 799	1 810
87 Starostlivosť v pobytových zariadeniach	1 220	999	1 074	1 164	1 175	1 195
88 Sociálna práca bez ubytovania	1 067	D	990	1 162	1 317	1 193
R Umenie, zábava a rekreácia	1 238	909	1 071	1 220	1 305	1 287
90 Tvorivé, umelecké a zábavné činnosti	1 305	D	1 218	1 318	1 355	1 332
91 Čin. knižníc, archívov	1 271	1 029	1 013	1 168	1 237	1 277
92 Činnosti herní a stávkových kancelárií	1 168	789	946	1 081	1 310	1 062
93 Športové, zábavné a rekreačné činnosti	1 190	891	1 131	1 352	1 338	1 554
S Ostatné činnosti	1 153	727	916	1 208	1 184	1 068
94 Činnosti členských organizácií	1 161	D	983	1 117	1 082	1 052
95 Opr. počítačov, os. potrieb	1 442	D	1 064	1 266	1 775	1 083
96 Ostatné osobné služby	992	648	801	1 503	1 063	1 152

dokončenie T13 / End of table T13

EUR

in which age of employees in years					Economic activity SK NACE Rev. 2 (sections and divisions)
40 - 44	45 - 49	50 - 54	55 - 59	60 a viac	
40 - 44	45 - 49	50 - 54	55 - 59	60 years and over	
2 700	2 840	2 650	2 286	2 172	J Information and communication
1 717	1 410	1 893	1 474	2 340	58 Publishing activities
2 148	2 184	2 275	1 918	1 442	59 Motion picture product.
1 503	1 982	1 295	1 823	1 411	60 Programming and broadcasting activities
2 655	2 687	2 604	2 264	2 018	61 Telecommunications
2 883	3 359	3 057	2 526	2 457	62 Comp. program., consultancy
2 538	2 435	1 984	1 966	1 893	63 Information service activities
2 482	2 625	2 560	2 446	2 244	K Financial and insurance activities
2 642	2 787	2 759	2 619	2 346	64 Financial service act.
1 939	2 099	1 940	1 909	1 936	65 Insurance, pension fund.
2 402	2 565	2 322	2 419	2 419	66 Act. aux. to fin. services
1 485	1 459	1 386	1 328	1 300	L Real estate activities
1 485	1 459	1 386	1 328	1 300	68 Real estate activities
2 106	1 953	1 690	1 464	1 503	M Professional, scientific and technical activities
1 924	1 927	1 410	1 375	1 567	69 Legal and accounting activities
3 087	3 018	2 004	1 353	1 159	70 Act. of head offices
1 718	1 646	1 578	1 559	1 559	71 Architectur., engineer. act.
1 558	1 674	1 585	1 502	1 503	72 Scientific research and development
1 875	1 544	1 884	1 600	1 345	73 Advertising and market research
2 101	1 937	2 096	1 108	1 847	74 Oth. profes., scient. activ.
1 377	1 245	1 109	1 013	994	N Administrative and support service activities
2 059	1 863	1 650	1 544	1 907	77 Rental and leasing activities
1 025	1 005	980	955	989	78 Employment activities
1 027	1 264	1 252	859	1 231	79 Travel agency activities
981	982	953	923	857	80 Security and investigation activities
1 222	919	1 053	926	956	81 Services to buildings and landscape activities
1 771	1 690	1 378	1 198	1 095	82 Offic. admin, bus. sup. act.
1 884	1 830	1 714	1 526	1 554	O Publ. adm., compul. soc. sec.
1 884	1 830	1 714	1 526	1 554	84 Publ. adm., compul. soc. sec.
1 323	1 357	1 397	1 332	1 360	P Education
1 323	1 357	1 397	1 332	1 360	85 Education
1 645	1 584	1 587	1 462	1 560	Q Human health and social work activities
1 756	1 665	1 689	1 537	1 640	86 Human health activities
1 238	1 212	1 254	1 229	1 238	87 Residential care activities
1 107	1 264	867	937	982	88 Social work activities without accommodation
1 347	1 202	1 237	1 237	1 167	R Arts, entertainment and recreation
1 370	1 301	1 295	1 267	1 272	90 Creative, arts and entertainment activities
1 315	1 319	1 267	1 271	1 261	91 Libraries, oth. cult. act.
1 456	1 020	1 316	1 341	1 150	92 Gambling and betting activities
1 299	1 163	1 124	1 134	969	93 Sports act., amusement
1 151	1 188	1 254	1 078	1 129	S Other service activities
1 163	1 211	1 280	1 104	1 153	94 Activities of membership organisations
1 285	1 176	1 518	1 894	D	95 Repai. of comp., pers. goods
1 029	1 016	1 073	805	924	96 Other personal service activities

T14 Priemerná hrubá mesačná mzda podľa hlavných tried zamestnaní a stupňa vzdelania
Average gross monthly earnings by occupations and education

EUR

Zamestnanie (SK ISCO-08 2016)	Priemer za SR	v tom za zamestnancov podľa dosiah. stupňa vzdelania				
		základné	stredné odborné (učňovské) bez maturity	úplné stred. odborné (učň.) s ma- turitou ¹⁾	úplné stredné všeobecné	úplné stredné odborné
	Average of the SR	Basic	Secondary vocational without maturity	Secondary vocational with maturity ¹⁾	Secondary general with maturity	Secondary specialised with maturity
SR	1 501	1 082	1 199	1 382	1 354	1 422
1 Zákonodarcovia, riadiaci pracovníci	2 795	2 127	1 928	2 005	2 070	2 073
2 Špecialisti	1 844	1 702	1 651	1 598	1 678	1 585
3 Technici a odborní pracovníci	1 625	1 461	1 565	1 626	1 541	1 492
4 Administratívni pracovníci	1 228	1 122	1 146	1 212	1 199	1 210
5 Pracovníci v službách a obchode	1 173	962	1 076	1 235	1 145	1 152
6 Kvalifik. pracov. v poľnoh., lesníctve a rybárstve	1 166	1 089	1 192	1 207	1 243	1 134
7 Kvalifikovaní pracovníci a remeselníci	1 378	1 233	1 316	1 467	1 279	1 512
8 Operátori a montéri strojov a zariadení	1 304	1 241	1 294	1 390	1 275	1 431
9 Pomocní a nekvalifikovaní pracovníci	902	870	904	946	891	955
0 Príslušníci ozbrojených síl	2 023	-	1 619	1 867	1 850	1 686

¹⁾ s výučným listom alebo maturitou z nadstavbového štúdia

dokončenie T14 / End of table T14

EUR

in which education of employees				Occupation (ISCO-08)
vyššie odborné	vysoko- školské 1. stupeň	vysoko- školské 2. stupeň	vysoko- školské 3. stupeň	
Higher profe- ssional	University - Bachelor degree	University - Master degree	University - PhD. degree	
1 569	1 622	2 017	2 062	Total
2 655	2 636	3 118	3 306	1 Managers
1 552	1 626	1 925	1 891	2 Professionals
1 632	1 650	1 787	1 824	3 Technicians and associate professionals
1 368	1 264	1 363	1 450	4 Clerical support workers
1 391	1 491	1 720	1 827	5 Service and sales workers
1 266	953	1 246		D 6 Skilled agricultural, forestry and fishery workers
1 309	1 535	1 568	1 877	7 Craft and related trades workers
1 245	1 444	1 445	1 734	8 Plant and machine operators, and assemblers
1 063	952	991	1 184	9 Elementary occupations
2 077	1 864	2 624	3 060	0 Armed forces occupations

¹⁾ with certificate of apprenticeship or follow - up study

T15 Priemerná hrubá mesačná mzda podľa krajov a stupňa vzdelania
Average gross monthly earnings by regions and education

EUR

Kraj	Priemer za SR	v tom za zamestnancov podľa dosiah. stupňa vzdelania				
		základné	stredné odborné (učňovské) bez maturity	úplné stred. odborné (učň.) s ma- turitou ¹⁾	úplné stredné všeobecné	úplné stredné odborné
	Average of the SR	Basic	Secondary vocational without maturity	Secondary vocational with maturity ¹⁾	Secondary general with maturity	Secondary specialised with maturity
SR	1 501	1 082	1 199	1 382	1 354	1 422
1 Bratislavský	1 906	1 186	1 414	1 644	1 641	1 673
2 Trnavský	1 421	1 230	1 232	1 432	1 312	1 427
3 Trenčiansky	1 393	1 063	1 223	1 348	1 308	1 372
4 Nitriansky	1 359	1 053	1 156	1 347	1 273	1 347
5 Žilinský	1 400	1 049	1 199	1 383	1 250	1 368
6 Banskobystrický	1 340	997	1 121	1 282	1 229	1 308
7 Prešovský	1 223	869	1 022	1 167	1 163	1 213
8 Košický	1 415	1 020	1 148	1 301	1 210	1 444

¹⁾ s výučným listom alebo maturitou z nadstavbového štúdia[DATAcube. np3102rr](#)

dokončenie T15 / End of table T15

EUR

in which education of employees				Region
vyššie odborné	vysoko- školské 1. stupeň	vysoko- školské 2. stupeň	vysoko- školské 3. stupeň	
Higher profe- ssional	University - Bachelor degree	University - Master degree	University - PhD. degree	
1 569	1 622	2 017	2 062	Total
1 792	1 965	2 486	2 100	1 Bratislava
1 375	1 641	1 908	2 127	2 Trnava
1 515	1 490	1 847	2 252	3 Trenčín
1 486	1 462	1 836	1 915	4 Nitra
1 471	1 502	1 815	2 082	5 Žilina
1 658	1 495	1 782	1 740	6 Banská Bystrica
1 411	1 366	1 601	1 805	7 Prešov
1 507	1 567	1 830	2 187	8 Košice

¹⁾ with certificate of apprenticeship or follow - up study[DATAcube. np3102rr](#)

T16 Priemerná hrubá mesačná mzda podľa ekonomických činností a stupňa vzdelania
Average gross monthly earnings by economic activities and education

EUR

Ekonomická činnosť SK NACE Rev.2 (sekcie a divízie)	Priemer za SR	v tom za zamestnancov podľa dosiah. stupňa vzdelania				
		základné	stredné odborné (učňovské) bez maturity	úplné stred. odborné (učň.) s ma- turitou ¹⁾	úplné stredné všeobecné	úplné stredné odborné
	Average of the SR	Basic	Secondary vocational without maturity	Secondary vocational with maturity ¹⁾	Secondary general with maturity	Secondary specialised with maturity
SR	1 501	1 082	1 199	1 382	1 354	1 422
A Poľnohospodárstvo, lesníctvo a rybolov	1 286	1 103	1 207	1 243	1 281	1 373
01 Pest. plodín, chov zvierat	1 245	1 112	1 194	1 220	1 293	1 267
02 Lesníctvo a ťažba dreva	1 542	957	1 342	1 451	1 193	1 606
B Ťažba a dobývanie	1 560	1 362	1 426	1 534	1 353	1 458
08 Iná ťažba a dobývanie	1 435	1 297	1 302	1 320	1 306	1 364
C Priemyselná výroba	1 518	1 201	1 313	1 522	1 394	1 583
10 Výroba potravín	1 222	990	1 150	1 221	1 190	1 345
11 Výroba nápojov	1 369	1 044	1 146	1 396	1 678	1 315
13 Výroba textilu	1 297	1 063	1 165	1 228	1 452	1 381
14 Výroba odevov	859	869	826	837	946	860
15 Výroba kože a kožených výrobkov	1 089	973	985	1 130	1 113	1 147
16 Spracovanie dreva	1 033	834	962	1 086	819	1 193
17 Výroba papiera a papierových výrobkov	1 604	1 192	1 368	1 560	1 586	1 532
18 Tlač a reprodukcia záznamových médií	1 177	905	1 036	1 145	1 099	1 189
20 Výroba chemikálií a chemických produktov	1 696	1 313	1 375	1 546	1 516	1 476
21 Výr.základných farmaceut. výr.	1 504	945	1 225	1 370	1 263	1 466
22 Výroba výrobkov z gumy a plastu	1 480	1 157	1 342	1 554	1 520	1 562
23 Výroba ostat. nekov.výrobkov	1 570	1 598	1 369	1 486	1 339	1 441
24 Výroba a spracovanie kovov	1 985	1 563	1 804	1 819	1 786	2 165
25 Výroba kov.konštrukcií okrem strojov a zariad.	1 403	1 068	1 256	1 392	1 361	1 450
26 Výroba počítačových,elektron.,optických výr.	1 552	1 171	1 156	1 314	1 281	1 545
27 Výroba elektrických zariadení	1 447	1 063	1 232	1 342	1 383	1 462
28 Výroba strojov a zariadení i. n.	1 654	1 382	1 438	1 594	1 533	1 629
29 Výroba motor. vozidiel,návesov a prívesov	1 757	1 359	1 534	1 742	1 689	1 870
30 Stavba lodí a člnov	1 575	1 400	1 460	1 487	1 530	1 509
31 Výroba nábytku	1 120	962	1 045	1 191	879	1 446
32 Iná výroba	1 248	951	1 094	1 130	1 037	1 209
33 Oprava a inštalácia strojov a prístrojov	1 915	1 123	1 426	1 810	1 533	1 713
D Dodávka elektriny, plynu, pary a stud. vzduchu	2 122	1 141	1 632	1 859	1 678	1 758
35 Dodávka elektriny, plynu, pary,stud. vzduchu	2 122	1 141	1 632	1 859	1 678	1 758
E Dodávka vody; odvod odp. vôd, odstraň. odpad.	1 348	1 023	1 174	1 290	1 273	1 354
36 Zber, úprava a dodávka vody	1 330	1 094	1 151	1 215	1 274	1 287
38 Zber, sprac., likv. odpadov	1 350	1 000	1 193	1 371	1 246	1 480
F Stavebníctvo	1 297	1 186	1 130	1 334	1 136	1 371
41 Výstavba budov	1 099	990	973	1 104	964	1 266
42 Inžinierske stavby	1 631	1 281	1 358	1 663	1 334	1 579
43 Špecializované stavebné práce	1 239	1 308	1 101	1 246	1 177	1 327
G Veľkoobchod a maloob.; oprava motor. vozidiel	1 409	1 131	1 132	1 274	1 336	1 353
45 Veľkoobchod a maloobchod	1 571	1 341	1 372	1 565	1 554	1 523
46 Veľkoobchod okrem mot. vozidiel a motocyklov.	1 665	1 322	1 222	1 401	1 476	1 525
47 Maloobchod okrem mot. vozidiel a motocyklov	1 179	1 050	1 045	1 140	1 160	1 208
H Doprava a skladovanie	1 385	1 231	1 252	1 348	1 381	1 380
49 Pozemná doprava a doprava potrubím	1 306	1 222	1 238	1 383	1 294	1 393
52 Skladové a pomocné činnosti v doprave	1 600	1 313	1 351	1 469	1 639	1 546
53 Poštové služby a služby kuriérov	1 089	986	964	1 021	1 082	977

¹⁾ s výučným listom alebo maturitou z nadstavbového štúdia

1. pokračovanie T16 / 1st continuation of table T16

EUR

in which education of employees				Economic activity SK NACE Rev. 2 (sections and divisions)
vyššie odborné	vysoko- školské 1. stupeň	vysoko- školské 2. stupeň	vysoko- školské 3. stupeň	
Higher profe- ssional	University - Bachelor degree	University - Master degree	University - PhD. degree	
1 569	1 622	2 017	2 062	Total
1 598	1 315	1 753	2 149	A Agriculture, forestry and fishing
1 540	1 222	1 651	2 133	01 Crop and animal prod.
1 652	1 676	2 042	2 196	02 Forestry and logging
D	1 572	2 417	D	B Mining and quarrying
D	1 579	2 258	D	08 Other mining and quarrying
1 875	1 772	2 346	2 775	C Manufacturing
2 162	1 566	2 034	3 617	10 Manufacture of food products
1 610	1 603	1 997	2 376	11 Manufacture of beverages
D	1 834	2 308	D	13 Manufacture of textiles
1 053	1 181	1 461	D	14 Manufacture of wearing apparel
D	1 707	2 077	D	15 Manufacture of leather and related products
D	D	1 612	2 953	16 Manufacture of wood
1 730	1 894	2 634	D	17 Manufacture of paper and paper products
1 024	1 503	1 586	D	18 Printing and reproduction of recorded media
1 727	1 675	2 698	3 379	20 Manufacture of chemicals and chemical products
D	1 315	2 188	2 551	21 Manuf. of basic pharm. prod.
1 519	1 723	2 290	3 139	22 Manufacture of rubber and plastic products
888	1 740	2 786	3 236	23 Manuf. of other non-metallic products
1 425	2 141	2 589	3 106	24 Manufacture of basic metals
1 410	1 750	2 003	2 376	25 Manufacture of fabric. metal prod.
1 613	1 862	2 285	2 818	26 Manuf. of computer prod.
1 456	1 783	2 212	2 575	27 Manufacture of electrical equipment
1 751	1 837	2 272	2 320	28 Manufacture of machinery and equipment n.e.c.
2 603	2 135	2 695	3 025	29 Manuf. of mot. vehicles
D	1 979	2 106	D	30 Manufacture of other transport equipment
1 608	1 077	1 815	D	31 Manufacture of furniture
1 531	1 428	1 914	2 797	32 Other manufacturing
2 219	1 960	2 697	2 812	33 Repair, instal. of machin.
2 446	1 916	2 786	3 229	D Electricity, gas, steam and air conditioning supply
2 446	1 916	2 786	3 229	35 Electricity, gas, steam and air conditioning supply
1 619	1 545	2 110	2 513	E Water supply; sewerage
1 527	1 448	1 864	2 262	36 Water collection, treatment and supply
1 707	1 664	2 471	2 984	38 Waste coll., disposal act.
1 139	1 395	1 764	1 676	F Construction
D	1 232	1 513	1 602	41 Construction of buildings
1 727	1 766	2 200	1 895	42 Civil engineering
744	1 294	1 638	1 300	43 Specialised construction activities
1 632	1 621	2 088	2 089	G Wholesale and retail tr. rep. of motor vehic. and mot.
1 565	1 856	2 230	2 180	45 Wholesale, retail trade
1 782	2 010	2 331	2 236	46 Wholesale trade, except of motor vehic. and mot.
1 489	1 312	1 686	1 830	47 Ret. trade, ex. of mot. veh.
1 565	1 567	2 062	2 322	H Transportation and storage
1 554	1 421	2 004	2 965	49 Land transport and transport via pipelines
1 825	1 796	2 201	2 063	52 Warehousing and support activ. for transportation
1 013	1 145	1 529	D	53 Postal and courier activities

¹⁾ with certificate of apprenticeship or follow - up study

2. pokračovanie T16 / 2nd continuation of table T16
EUR

Ekonomická činnosť SK NACE Rev.2 (sekcie a divízie)	Priemer za SR	v tom za zamestnancov podľa dosiah. stupňa vzdelania				
		základné	stredné odborné (učňovské) (učň.) s ma- bez maturity	úplné stred. odborné (učň.) s ma- túritou ¹⁾	úplné stredné všeobecné	úplné stredné odborné
	Average of the SR	Basic	Secondary vocational without maturity	Secondary vocational with maturity ¹⁾	Secondary general with maturity	Secondary specialised with maturity
I Ubytovacie a stravovacie služby	909	767	876	946	1 016	1 026
55 Ubytovanie	1 046	869	928	1 085	1 052	1 137
56 Činnosti reštaurácií a pohostinstiev	821	721	833	862	977	932
J Informácie a komunikácia	2 391	D	1 798	1 722	2 146	1 820
58 Nakladateľské činnosti	1 581	D	1 378	1 384	1 518	1 377
59 Výroba filmov	1 614	D	1 535	1 121	1 644	2 239
60 Činnosti pre rozhlasové a televízne vysielanie	1 607	D	1 786	1 405	1 655	1 264
61 Telekomunikácie	2 369	D	1 796	1 655	1 841	1 744
62 Počítačové programovanie	2 623	D	2 177	2 024	2 600	1 972
63 Informačné služby	2 124	D	1 054	1 317	1 786	1 789
K Finančné a poisťovacie činnosti	2 264	1 127	1 570	1 624	1 797	1 729
64 Finančné služby	2 382	D	1 608	1 690	1 863	1 773
65 Poistenie, zaistenie	1 804	D	1 459	1 411	1 456	1 471
66 Pom.čin.finanč.služieb a poistenia	2 321	D	1 655	1 727	1 793	2 204
L Činnosti v oblasti nehnuteľností	1 390	770	1 134	1 233	1 234	1 430
68 Činnosti v oblasti nehnuteľností	1 390	770	1 134	1 233	1 234	1 430
M Odborné, vedecké a technické činnosti	1 791	D	1 286	1 285	1 314	1 431
69 Právne a účtovnícke činnosti	1 758	D	1 207	1 369	1 117	1 569
70 Vedenie firiem; poradenstvo v oblasti riadenia	2 298	D	1 161	1 602	1 726	1 495
71 Architekt. a inžinier. činnosti, tech. testovanie	1 595	D	1 310	1 399	1 407	1 362
72 Vedecký výskum a vývoj	1 549	D	978	1 155	1 222	1 232
73 Reklama a prieskum trhu	1 664	D	1 229	1 059	1 226	1 252
74 Ost.odborné, vedecké a technické činnosti	1 797	D	2 275	1 202	1 269	940
N Administratívne a podporné služby	1 196	925	980	1 061	1 290	1 171
77 Prenájom a lízing	1 816	1 339	1 446	1 489	1 701	1 837
78 Sprostredkovanie práce	1 023	939	991	1 022	1 147	965
79 Čin. cestovných agentúr	1 125	D	1 110	1 247	1 157	1 028
80 Bezpečnostné a pátacie služby	935	848	856	968	910	1 040
81 Čin. súv. s údržbou zar.	1 017	890	997	1 035	1 310	1 231
82 Administratívne činnosti	1 538	1 007	1 075	1 221	1 548	1 383
O Verej. správa; sociál. zabezp.	1 688	834	1 244	1 619	1 530	1 480
84 Verej.správa; sociál. zab.	1 688	834	1 244	1 619	1 530	1 480
P Vzdelávanie	1 313	807	848	993	1 039	1 107
85 Vzdelávanie	1 313	807	848	993	1 039	1 107
Q Zdravotníctvo a sociálna pomoc	1 577	1 014	1 055	1 118	1 183	1 366
86 Zdravotníctvo	1 663	1 029	1 088	1 169	1 212	1 397
87 Starostlivosť v pobytových zariadeniach	1 220	1 040	1 009	1 111	1 135	1 212
88 Sociálna práca bez ubytovania	1 067	686	769	759	1 059	985
R Umenie, zábava a rekreácia	1 238	985	1 025	1 174	1 090	1 188
90 Tvorivé, umelecké a zábavné činnosti	1 305	997	1 008	1 118	1 254	1 290
91 Čin. knižníc, archívov	1 271	799	993	1 154	1 083	1 158
92 Činnosti herní a stávkových kancelárií	1 168	1 072	1 015	1 215	887	1 066
93 Športové, zábavné a rekreačné činnosti	1 190	994	1 050	1 185	1 179	1 256
S Ostatné činnosti	1 153	1 077	1 222	1 113	1 086	1 171
94 Činnosti členských organizácií	1 161	1 116	1 294	1 094	1 129	1 153
95 Opr. počítačov, os. potrieb	1 442	D	1 356	1 361	938	1 418
96 Ostatné osobné služby	992	973	986	1 002	945	1 123

¹⁾ s výučným listom alebo maturitou z nadstavbového štúdia

dokončenie T16 / End of table T16

EUR

in which education of employees				Economic activity SK NACE Rev. 2 (sections and divisions)
vyššie odborné	vysoko- školské 1. stupeň	vysoko- školské 2. stupeň	vysoko- školské 3. stupeň	
Higher profe- ssional	University - Bachelor degree	University - Master degree	University - PhD. degree	
1 087	1 283	1 261	1 831	I Accommodation and food service activities
1 152	1 372	1 376	1 806	55 Accommodation
989	1 171	1 097	D	56 Food and beverage service activities
2 194	2 263	2 685	2 913	J Information and communication
D	1 711	1 741	2 439	58 Publishing activities
D	1 638	1 568	D	59 Motion picture product.
D	1 651	1 767	1 979	60 Programming and broadcasting activities
2 343	2 542	2 887	3 353	61 Telecommunications
2 209	2 308	2 801	2 958	62 Comp. program., consultancy
2 216	2 285	2 679	2 942	63 Information service activities
1 892	1 951	2 710	3 937	K Financial and insurance activities
1 911	2 004	2 878	4 470	64 Financial service act.
1 762	1 475	2 111	2 613	65 Insurance, pension fund.
2 082	2 277	2 908	3 078	66 Act. aux. to fin. services
2 053	1 744	1 980	1 140	L Real estate activities
2 053	1 744	1 980	1 140	68 Real estate activities
1 273	1 842	2 179	1 948	M Professional, scientific and technical activities
1 023	1 808	2 072	3 375	69 Legal and accounting activities
1 807	2 081	3 055	3 741	70 Act.of head offices
1 680	1 494	1 893	2 575	71 Architectur., engineer. act.
1 006	1 306	1 620	1 678	72 Scientific research and development
3 131	2 221	2 364	3 623	73 Advertising and market research
D	1 466	2 085	2 504	74 Oth. profes., scient.activ.
1 500	1 639	1 778	1 826	N Administrative and support service activities
1 746	2 478	2 562	D	77 Rental and leasing activities
1 049	1 055	1 320	1 931	78 Employment activities
1 580	1 460	1 257	D	79 Travel agency activities
1 333	1 110	1 108	D	80 Security and investigation activities
D	1 385	1 395	D	81 Services to buildings and landscape activities
1 640	1 861	2 143	2 758	82 Offic. admin, bus.sup. act.
1 668	1 666	2 003	2 359	O Publ. adm.,compul.soc.sec.
1 668	1 666	2 003	2 359	84 Publ.adm., compul.soc.sec.
1 130	1 223	1 489	1 894	P Education
1 130	1 223	1 489	1 894	85 Education
1 703	1 631	2 149	2 728	Q Human health and social work activities
1 731	1 672	2 281	2 817	86 Human health activities
1 391	1 310	1 451	1 630	87 Residential care activities
D	1 242	1 475	D	88 Social work activities without accommodation
1 543	1 226	1 482	1 604	R Arts, entertainment and recreation
1 530	1 405	1 532	1 846	90 Creative, arts and entertainment activities
1 222	1 236	1 396	1 503	91 Libraries, oth.cult.act.
1 018	883	2 152	D	92 Gambling and betting activities
D	1 452	1 274	D	93 Sports act., amusement
1 328	1 057	1 206	1 285	S Other service activities
1 121	1 074	1 178	1 277	94 Activities of membership organisations
D	D	1 932	-	95 Repai.of comp.,pers. goods
D	1 412	1 247	D	96 Other personal service activities

) with certificate of apprenticeship or follow - up study

T17 Priemerná hrubá mesačná mzda podľa ekonomických činností a krajov
Average gross monthly earnings by economic activities and region

EUR

Ekonomická činnosť SK NACE Rev.2 (sekcie a divízie)	Priemer za SR Average of the SR	v tom za zamestnancov podľa krajov			
		Bratislav- ský	Trnav- ský	Trenčian- sky	Nitrian- sky
		Bratislava	Trnava	Trenčín	Nitra
SR	1 501	1 906	1 421	1 393	1 359
A Poľnohospodárstvo, lesníctvo a rybolov	1 286	1 422	1 416	1 361	1 389
01 Pest. plodín, chov zvierat	1 245	1 412	1 402	1 303	1 374
02 Lesníctvo a ťažba dreva	1 542	1 569	1 846	1 786	1 566
B Ťažba a dobývanie	1 560	2 215	1 692	1 424	D
08 Iná ťažba a dobývanie	1 435	D	1 778	1 467	D
C Priemyselná výroba	1 518	1 944	1 545	1 509	1 424
10 Výroba potravín	1 222	1 391	1 331	1 388	1 273
11 Výroba nápojov	1 369	1 893	1 422	1 069	1 239
13 Výroba textilu	1 297	799	1 330	1 511	1 576
14 Výroba odevov	859	1 001	1 031	856	862
15 Výroba kože a kožených výrobkov	1 089	D	D	1 068	839
16 Spracovanie dreva	1 033	460	860	1 071	953
17 Výroba papiera a papierových výrobkov	1 604	1 728	1 442	1 235	1 451
18 Tlač a reprodukcia záznamových médií	1 177	1 247	D	1 100	1 223
20 Výroba chemikálií a chemických produktov	1 696	2 056	1 682	1 432	1 944
21 Výr.základných farmaceut. výr.	1 504	1 905	1 520	-	-
22 Výroba výrobkov z gumy a plastu	1 480	1 224	1 377	1 762	1 337
23 Výroba ostat. nekov.výrobkov	1 570	1 943	1 454	1 696	1 430
24 Výroba a spracovanie kovov	1 985	D	1 670	969	1 800
25 Výroba kov.konštrukcií okrem strojov a zariad.	1 403	1 311	1 357	1 434	1 434
26 Výroba počítačových,elektron.,optických výr.	1 552	2 415	1 350	1 458	1 539
27 Výroba elektrických zariadení	1 447	1 854	1 249	1 589	1 490
28 Výroba strojov a zariadení i. n.	1 654	1 841	1 799	1 647	1 542
29 Výroba motor. vozidiel,návesov a prívesov	1 757	2 119	1 817	1 496	1 527
30 Stavba lodí a činov	1 575	D	D	1 543	D
31 Výroba nábytku	1 120	1 415	1 139	1 000	1 181
32 Iná výroba	1 248	1 424	1 472	1 357	921
33 Oprava a inštalácia strojov a prístrojov	1 915	2 484	1 560	1 699	1 726
D Dodávka elektriny, plynu, pary a stud. vzduchu	2 122	2 790	2 151	2 011	2 238
35 Dodávka elektriny, plynu, pary,stud. vzduchu	2 122	2 790	2 151	2 011	2 238
E Dodávka vody; odvod odp. vôd, odstraň. odpad.	1 348	1 790	1 513	1 220	1 234
36 Zber, úprava a dodávka vody	1 330	1 656	1 347	1 288	1 214
38 Zber, sprac., likv. odpadov	1 350	1 884	1 633	1 185	1 256
F Stavebníctvo	1 297	1 686	1 201	1 171	1 176
41 Výstavba budov	1 099	1 245	917	1 178	1 110
42 Inžinierske stavby	1 631	2 223	1 586	1 453	1 338
43 Špecializované stavebné práce	1 239	1 689	1 240	1 102	1 159
G Veľkoobchod a maloob.; oprava motor. vozidiel	1 409	1 793	1 347	1 298	1 274
45 Veľkoobchod a maloobchod	1 571	2 060	1 484	1 368	1 433
46 Veľkoobchod okrem mot. vozidiel a motocyklov.	1 665	2 193	1 646	1 405	1 444
47 Maloobchod okrem mot. vozidiel a motocyklov	1 179	1 358	1 067	1 192	1 114
H Doprava a skladovanie	1 385	1 713	1 382	1 223	1 162
49 Pozemná doprava a doprava potrubím	1 306	1 580	1 262	1 212	1 097
52 Skladové a pomocné činnosti v doprave	1 600	1 985	1 611	1 405	1 425
53 Poštové služby a služby kuriérov	1 089	1 334	963	937	963

[DATAcube_np3104rr](#)

1. pokračovanie T17 / 1st continuation of table T17

EUR

in which region of employees				Economic activity SK NACE Rev. 2 (sections and divisions)
Žilinský	Banskobystrický	Prešovský	Košický	
Žilina	Banská Bystrica	Prešov	Košice	
1 400	1 340	1 223	1 415	Total
1 187	1 275	1 159	1 143	A Agriculture, forestry and fishing
1 152	1 103	1 080	1 140	01 Crop and animal prod.
1 501	1 877	1 498	1 149	02 Forestry and logging
1 511	1 396	1 288	1 486	B Mining and quarrying
1 533	1 314	1 288	1 314	08 Other mining and quarrying
1 534	1 375	1 188	1 552	C Manufacturing
1 082	1 155	1 124	1 065	10 Manufacture of food products
1 676	982	1 359	1 174	11 Manufacture of beverages
1 055	1 035	1 143	1 186	13 Manufacture of textiles
939	797	824	848	14 Manufacture of wearing apparel
1 381	D	1 015	D	15 Manufacture of leather and related products
1 078	1 321	867	746	16 Manufacture of wood
1 965	1 640	1 120	1 479	17 Manufacture of paper and paper products
1 190	D	1 110	D	18 Printing and reproduction of recorded media
1 435	1 691	1 317	1 259	20 Manufacture of chemicals and chemical products
D	D	D	-	21 Manuf. of basic pharm. prod.
1 379	1 078	1 207	1 082	22 Manufacture of rubber and plastic products
1 382	1 339	1 115	1 523	23 Manuf. of other non-metallic products
1 517	1 683	1 182	2 423	24 Manufacture of basic metals
1 366	1 431	1 292	1 501	25 Manufacture of fabric. metal prod.
1 309	1 023	1 223	1 366	26 Manuf. of computer prod.
1 280	1 286	1 232	1 341	27 Manufacture of electrical equipment
1 820	1 432	1 309	1 449	28 Manufacture of machinery and equipment n.e.c.
1 851	1 387	1 288	1 277	29 Manuf. of mot. vehicles
D	-	D	D	30 Manufacture of other transport equipment
1 155	1 213	978	759	31 Manufacture of furniture
896	1 240	896	1 171	32 Other manufacturing
2 014	1 378	1 461	1 456	33 Repair, instal. of machin.
1 945	1 855	1 514	1 830	D Electricity, gas, steam and air conditioning supply
1 945	1 855	1 514	1 830	35 Electricity, gas, steam and air conditioning supply
1 317	1 275	1 107	1 301	E Water supply; sewerage
1 407	1 264	1 180	1 305	36 Water collection, treatment and supply
1 248	1 170	1 058	1 296	38 Waste coll., disposal act.
1 246	1 202	1 052	1 357	F Construction
990	1 080	1 111	1 045	41 Construction of buildings
1 467	1 753	1 180	1 646	42 Civil engineering
1 232	1 158	937	1 315	43 Specialised construction activities
1 256	1 215	1 143	1 151	G Wholesale and retail tr. rep. of motor vehic. and mot.
1 357	1 234	1 283	1 334	45 Wholesale, retail trade
1 396	1 359	1 210	1 246	46 Wholesale trade, except of motor vehic. and mot.
1 138	1 120	1 074	1 061	47 Ret. trade, ex. of mot. veh.
1 280	1 309	1 277	1 277	H Transportation and storage
1 205	1 314	1 296	1 259	49 Land transport and transport via pipelines
1 492	1 407	1 307	1 371	52 Warehousing and support activ. for transportation
985	1 126	951	1 025	53 Postal and courier activities

[DATAcube. np3104rr](#)

2. pokračovanie T17 / 2nd continuation of table T17
EUR

Ekonomická činnosť SK NACE Rev.2 (sekcie a divízie)	Priemer za SR	v tom za zamestnancov podľa krajov			
		Bratislav- ský	Trnav- ský	Trenčian- sky	Nitrian- sky
	Average of the SR	Bratislava	Trnava	Trenčín	Nitra
I Ubytovacie a stravovacie služby	909	977	933	906	783
55 Ubytovanie	1 046	1 243	967	1 017	839
56 Činnosti reštaurácií a pohostinstiev	821	849	910	871	751
J Informácie a komunikácia	2 391	2 778	1 721	1 595	1 559
58 Nakladateľské činnosti	1 581	1 821	D	1 441	D
59 Výroba filmov	1 614	2 184	-	-	D
60 Činnosti pre rozhlasové a televízne vysielanie	1 607	1 620	D	D	D
61 Telekomunikácie	2 369	2 823	D	1 703	1 461
62 Počítačové programovanie	2 623	3 173	1 843	1 770	1 736
63 Informačné služby	2 124	2 361	1 229	1 275	1 138
K Finančné a poisťovacie činnosti	2 264	2 504	1 804	1 768	1 683
64 Finančné služby	2 382	2 724	1 851	1 811	1 710
65 Poistenie, zaistenie	1 804	1 864	1 436	1 530	1 532
66 Pom.čin.finanč.služieb a poistenia	2 321	2 425	D	D	1 313
L Činnosti v oblasti nehnuteľností	1 390	1 799	918	1 260	1 375
68 Činnosti v oblasti nehnuteľností	1 390	1 799	918	1 260	1 375
M Odborné, vedecké a technické činnosti	1 791	2 152	1 305	1 388	1 350
69 Právne a účtovnícke činnosti	1 758	2 105	769	1 170	1 084
70 Vedenie firiem; poradenstvo v oblasti riadenia	2 298	2 542	765	1 735	1 327
71 Architekt. a inžinier. činnosti, tech. testovanie	1 595	1 905	1 700	1 480	1 491
72 Vedecký výskum a vývoj	1 549	1 558	1 169	1 568	1 508
73 Reklama a prieskum trhu	1 664	2 544	1 183	1 030	792
74 Ost.odborné, vedecké a technické činnosti	1 797	1 913	2 625	1 372	2 079
N Administratívne a podporné služby	1 196	1 510	1 180	953	939
77 Prenájom a lízing	1 816	2 043	1 638	1 403	D
78 Sprostredkovanie práce	1 023	1 098	1 008	1 190	946
79 Čin. cestovných agentúr	1 125	1 381	1 554	967	1 028
80 Bezpečnostné a pátacie služby	935	1 042	981	826	955
81 Čin. súv. s údržbou zar.	1 017	987	1 305	734	726
82 Administratívne činnosti	1 538	1 875	1 317	973	891
O Verej. správa; sociál. zabezp.	1 688	2 055	1 597	1 624	1 554
84 Verej.správa; sociál. zab.	1 688	2 055	1 597	1 624	1 554
P Vzdelávanie	1 313	1 389	1 326	1 239	1 290
85 Vzdelávanie	1 313	1 389	1 326	1 239	1 290
Q Zdravotníctvo a sociálna pomoc	1 577	1 837	1 477	1 472	1 569
86 Zdravotníctvo	1 663	1 900	1 565	1 588	1 659
87 Starostlivosť v pobytových zariadeniach	1 220	1 327	1 259	1 149	1 205
88 Sociálna práca bez ubytovania	1 067	1 460	975	891	992
R Umenie, zábava a rekreácia	1 238	1 396	1 115	997	1 155
90 Tvorivé, umelecké a zábavné činnosti	1 305	1 499	1 213	968	1 044
91 Čin. knižníc, archívov	1 271	1 372	1 189	1 212	1 277
92 Činnosti herní a stávkových kancelárií	1 168	1 345	867	1 180	1 105
93 Športové, zábavné a rekreačné činnosti	1 190	1 333	1 116	844	1 218
S Ostatné činnosti	1 153	1 408	1 293	1 237	888
94 Činnosti členských organizácií	1 161	1 465	1 382	1 040	893
95 Opr. počítačov, os. potrieb	1 442	1 208	D	D	-
96 Ostatné osobné služby	992	1 207	1 117	D	848

[DATAcube. np3104rr](#)

dokončenie T17 / End of table T17

EUR

in which region of employees				Economic activity SK NACE Rev. 2 (sections and divisions)
Žilinský	Banskobystrický	Prešovský	Košický	
Žilina	Banská Bystrica	Prešov	Košice	
926	927	831	850	I Accommodation and food service activities
964	980	1 052	993	55 Accommodation
887	845	739	701	56 Food and beverage service activities
1 732	2 046	1 304	2 014	J Information and communication
1 074	1 475	611	1 659	58 Publishing activities
D	D	-	D	59 Motion picture product.
-	D	D	D	60 Programming and broadcasting activities
1 663	2 208	1 727	1 640	61 Telecommunications
1 896	2 168	1 978	2 098	62 Comp. program., consultancy
1 465	1 305	1 264	1 858	63 Information service activities
1 709	1 692	1 648	1 743	K Financial and insurance activities
1 710	1 740	1 657	1 778	64 Financial service act.
1 676	1 513	1 587	1 813	65 Insurance, pension fund.
1 774	1 591	D	1 448	66 Act. aux. to fin. services
1 275	1 214	1 091	1 097	L Real estate activities
1 275	1 214	1 091	1 097	68 Real estate activities
1 432	1 082	1 132	1 416	M Professional, scientific and technical activities
1 338	1 040	893	1 267	69 Legal and accounting activities
1 462	1 321	1 241	1 520	70 Act. of head offices
1 537	1 032	1 256	1 410	71 Architectur., engineer. act.
1 898	1 491	1 380	1 496	72 Scientific research and development
1 057	869	947	1 527	73 Advertising and market research
1 812	959	D	1 328	74 Oth. profes., scient. activ.
1 050	972	878	1 083	N Administrative and support service activities
1 237	1 775	1 291	1 252	77 Rental and leasing activities
1 112	1 104	791	943	78 Employment activities
D	D	D	1 049	79 Travel agency activities
866	881	856	947	80 Security and investigation activities
1 038	1 049	1 214	918	81 Services to buildings and landscape activities
1 501	874	721	1 736	82 Offic. admin, bus. sup. act.
1 615	1 581	1 497	1 558	O Publ. adm., compul. soc. sec.
1 615	1 581	1 497	1 558	84 Publ. adm., compul. soc. sec.
1 255	1 274	1 295	1 389	P Education
1 255	1 274	1 295	1 389	85 Education
1 605	1 476	1 403	1 586	Q Human health and social work activities
1 681	1 551	1 502	1 645	86 Human health activities
1 136	1 229	1 188	1 300	87 Residential care activities
D	D	762	989	88 Social work activities without accommodation
1 201	1 215	1 176	1 167	R Arts, entertainment and recreation
1 325	1 187	1 022	1 267	90 Creative, arts and entertainment activities
1 118	1 311	1 122	1 166	91 Libraries, oth. cult. act.
1 477	820	1 088	989	92 Gambling and betting activities
1 115	1 462	1 301	1 049	93 Sports act., amusement
1 116	969	814	1 102	S Other service activities
1 141	970	854	969	94 Activities of membership organisations
D	-	-	D	95 Repai. of comp., pers. goods
823	D	718	589	96 Other personal service activities

[DATAcube. np3104rr](#)

T18 Priemerná hrubá mesačná mzda podľa hlavných tried zamestnaní a krajov
Average gross monthly earnings by occupation and region

EUR

Zamestnanie (SK ISCO-08)	Priemer za SR	v tom za zamestnancov podľa krajov				
		Bratislav- ský	Trnav- ský	Trenčian- sky	Nitrian- sky	Žilin- ský
	Average of the SR	Bratislava	Trnava	Trenčín	Nitra	Žilina
SR	1 501	1 906	1 421	1 393	1 359	1 400
1 Zákonnodarcovia, riadiaci pracovníci	2 795	3 552	2 597	2 650	2 541	2 572
2 Špecialisti	1 844	2 256	1 674	1 677	1 666	1 671
3 Technici a odborní pracovníci	1 625	1 888	1 686	1 584	1 523	1 529
4 Administratívni pracovníci	1 228	1 409	1 223	1 183	1 195	1 116
5 Pracovníci v službách a obchode	1 173	1 308	1 178	1 162	1 140	1 131
6 Kvalifik. pracov. v poľnoh., lesníctve a rybárstve	1 166	1 211	1 321	1 289	1 185	1 169
7 Kvalifikovaní pracovníci a remeselníci	1 378	1 710	1 446	1 344	1 333	1 432
8 Operátori a montéri strojov a zariadení	1 304	1 481	1 336	1 315	1 186	1 306
9 Pomocní a nekvalifikovaní pracovníci	902	1 003	901	911	898	906
0 Príslušníci ozbrojených síl	2 023	2 319	1 757	2 352	1 790	2 061

[DATAcube. np3106rr](#)

dokončenie T18 / End of table T18

EUR

in which region of employees			Occupation (ISCO-08)
Bansko- bystrický	Prešov- ský	Košic- ký	
Banská Bystrica	Prešov	Košice	
1 340	1 223	1 415	Total
2 363	1 981	2 386	1 Managers
1 618	1 488	1 733	2 Professionals
1 487	1 366	1 519	3 Technicians and associate professionals
1 107	1 083	1 129	4 Clerical support workers
1 142	1 080	1 144	5 Service and sales workers
1 146	1 089	1 016	6 Skilled agricult., forestry, fishery workers
1 256	1 125	1 399	7 Craft and related trades workers
1 226	1 105	1 391	8 Plant and machine operators, assemblers
878	812	892	9 Elementary occupations
2 244	2 033	1 728	0 Armed forces occupations

[DATAcube. np3106rr](#)

T19 Priemerná hrubá mesačná mzda podľa druhu vlastníctva a krajov
Average gross monthly earnings by type of ownership and region

EUR

Druh vlastníctva	Priemer za SR	v tom za zamestnancov podľa krajov				
		Bratislav- ský	Trnav- ský	Trenčian- sky	Nitrian- sky	Žilin- ský
	Average of the SR	Bratislava	Trnava	Trenčín	Nitra	Žilina
SR	1 501	1 906	1 421	1 393	1 359	1 400
Verejný sektor	1 539	1 830	1 461	1 431	1 440	1 473
1 Medzinárodné s prevažujúcim verejným sektorom	D	D	-	-	-	-
4 Štátne	1 759	1 958	1 699	1 703	1 639	1 723
5 Vlastníctvo územnej samosprávy	1 273	1 433	1 290	1 266	1 260	1 231
Súkromný sektor	1 486	1 932	1 408	1 382	1 330	1 371
2 Súkromné tuzemské	1 229	1 481	1 178	1 206	1 173	1 219
3 Družstevné	1 247	1 585	1 339	1 233	1 424	1 101
6 Vlastníctvo združení, politických strán a cirkví	1 164	1 447	1 310	1 054	983	1 083
7 Zahraničné	1 808	2 229	1 628	1 570	1 507	1 663
8 Medzinárodné s prevažujúcim súkromným sektorom	1 776	2 295	1 618	1 589	1 543	1 524

[DATAcube. np3105rr](#)

dokončenie T19 / End of table T19

EUR

in which region of employees			Type of ownership
Bansko- bystrický	Prešov- ský	Košic- ký	
Banská Bystrica	Prešov	Košice	
1 340	1 223	1 415	Total
1 457	1 408	1 492	Public sector
-	-	-	1 Int.with preponder.of public sector
1 649	1 622	1 669	4 State
1 207	1 252	1 263	5 Municipal
1 269	1 133	1 372	Private sector
1 179	1 072	1 147	2 Private
1 093	1 082	1 086	3 Co-operative
992	971	1 105	6 Ownership of associations
1 452	1 267	1 786	7 Foreign
1 479	1 405	1 572	8 In.with preponder.of private sector

[DATAcube. np3105rr](#)

T20 Priemerná hrubá mesačná mzda a zložky mzdy mužov a žien podľa hlavných tried zamestnaní
Average gross monthly earnings and components of earnings men and women by occupations

EUR

Zamestnanie (SK ISCO-08 2016)	Priemer za SR	Priemer za SR	v tom zložky priem. hrubej mesač. mzdy			
	Average of the SR	Average of the SR	základná mzda		príplatky a doplatky	
			Basic earnings		Special premium payments	
			muži	ženy	muži	ženy
	Men	Women	Men	Women	Men	Women
SR	1 654	1 343	1 068	890	122	108
1 Zákonnodarcovia, riadiaci pracovníci	3 065	2 360	1 975	1 492	157	199
2 Špecialisti	2 156	1 659	1 451	1 078	119	141
3 Technici a odborní pracovníci	1 824	1 457	1 133	958	126	120
4 Administratívni pracovníci	1 307	1 193	854	799	83	74
5 Pracovníci v službách a obchode	1 359	1 045	886	699	178	113
6 Kvalifik. pracov. v poľnoh., lesníctve a rybárstve	1 191	1 109	770	703	134	146
7 Kvalifikovaní pracovníci a remeselníci	1 444	1 075	851	693	127	78
8 Operátori a montéri strojov a zariadení	1 376	1 109	807	670	155	113
9 Pomocní a nekvalifikovaní pracovníci	1 019	823	657	564	101	63
0 Príslušníci ozbrojených síl	2 028	1 977	1 700	1 661	130	120

dokončenie T20 / End of table T20

EUR

Components of average gross monthly earnings						Priemerná čistá mesačná mzda		Occupation (ISCO-08)
prémie a odmeny		náhrady mzdy		ostat. mzdové zložky				
Bonuses and allowances		Payments for days not worked		Other earning's components		Average net monthly earnings		
muži	ženy	muži	ženy	muži	ženy	muži	ženy	
Men	Women	Men	Women	Men	Women	Men	Women	
186	108	200	176	74	58	1 235	1 017	Total
440	261	335	285	154	119	2 191	1 703	1 Managers
213	103	266	240	96	90	1 580	1 236	2 Professionals
246	138	224	176	92	62	1 356	1 098	3 Technic.and associate professionals
154	119	166	153	51	48	998	915	4 Clerical support workers
125	83	112	121	50	30	1 012	811	5 Service and sales workers
110	102	139	129	37	29	930	870	6 Skilled agric.,forestry,fishery workers
183	104	217	163	66	36	1 102	840	7 Craft and related trades workers
149	118	193	171	72	37	1 051	860	8 Plant,machine operators,assemblers
93	46	132	108	37	42	800	657	9 Elementary occupations
-	-	0	0	199	195	1 423	1 365	0 Armed forces occupations

T21 Priemerná hrubá mesačná mzda a zložky mzdy mužov a žien podľa stupňov vzdelania
Average gross monthly earnings and components of earnings men and women by education

EUR

Vzdelanie	Priemer za SR	Priemer za SR	v tom zložky priem. hrubej mesač. mzdy				
	Average of the SR	Average of the SR	základná mzda		príplatky a doplatky		prémie a
			Basic earnings		Special premium payments		Bonuses allowan-
			muži	ženy	muži	ženy	muži
	Men	Women	Men	Women	Men	Women	Men
SR	1 654	1 343	1 068	890	122	108	186
1 Základné	1 198	965	741	626	121	88	124
2 Stred.odbor.(učňov.) bez maturity	1 326	1 001	803	658	137	92	149
3 Úplné stred.odb.(učň.) s maturit. ¹⁾	1 549	1 116	961	731	137	92	174
4 Úplné stredné všeobecné	1 540	1 217	1 007	812	95	78	192
5 Úplné stredné odborné	1 624	1 269	1 009	828	135	113	185
6 Vyššie odborné	1 752	1 492	1 144	934	137	196	160
7 Vysokoškolské - 1. stupeň	1 908	1 445	1 270	933	150	155	188
8 Vysokoškolské - 2. stupeň	2 351	1 759	1 556	1 148	135	142	270
9 Vysokoškolské - 3. stupeň	2 192	1 901	1 344	1 174	201	176	313

¹⁾ s výučným listom alebo maturitou z nadstavbového štúdia

dokončenie T21 / End of table T21

EUR

Components of average gross monthly earnings					Priemerná čistá mesačná mzda		Education
odmeny	náhrady mzdy		ostat. mzdové zložky		Average net monthly earnings		
and ces	Payments for days not worked		Other earning's components				
ženy	muži	ženy	muži	ženy	muži	ženy	
Women	Men	Women	Men	Women	Men	Women	
108	200	176	74	58	1 235	1 017	Total
69	155	131	56	52	927	757	1 Basic
81	181	135	55	36	1 015	784	2 Secondary vocational without maturita
99	193	148	81	47	1 162	863	3 Secondary vocational with maturita ¹⁾
119	178	155	67	53	1 154	931	4 Secondary general with maturita
103	203	168	91	55	1 220	967	5 Secondary specialised with maturita
82	201	204	103	67	1 299	1 121	6 Higher professional
96	193	185	101	72	1 399	1 090	7 University - Bachelor degree
136	265	235	116	93	1 708	1 303	8 University - Master degree
247	277	267	52	35	1 595	1 386	9 University - PhD. degree

¹⁾ with certificate of apprenticeship or follow - up study

T22 Priemerná hrubá mesačná mzda a zložky mzdy mužov a žien podľa vekových skupín
Average gross monthly earnings and components of earnings men and women by age

EUR

Veková skupina	Priemer za SR	Priemer za SR	v tom zložky priem. hrubej mesač. mzdy				
	Average of the SR	Average of the SR	základná mzda		príplatky a doplatky		prémie a
			Basic earnings		Special premium payments		Bonuses allowan-
			muži	ženy	muži	ženy	muži
	Men	Women	Men	Women	Men	Women	Men
SR	1 654	1 343	1 068	890	122	108	186
do 19 rokov	961	853	674	638	88	86	80
20 - 24 rokov	1 157	1 030	772	722	109	99	108
25 - 29 rokov	1 442	1 285	960	891	117	92	143
30 - 34 rokov	1 647	1 370	1 080	931	124	94	173
35 - 39 rokov	1 807	1 386	1 173	926	128	99	204
40 - 44 rokov	1 853	1 411	1 206	940	124	103	215
45 - 49 rokov	1 796	1 398	1 135	913	130	116	223
50 - 54 rokov	1 672	1 346	1 062	871	126	121	191
55 - 59 rokov	1 519	1 281	970	839	120	112	168
60 a viac rokov	1 489	1 298	967	854	106	111	164

dokončenie T22 / End of table T22

EUR

Components of average gross monthly earnings						Priemerná čistá mesačná mzda		Age of employee
odmeny		náhrady mzdy		ostat. mzdové zložky				
and ces		Payments for days not worked		Other earning's components		Average net monthly earnings		
ženy	muži	ženy	muži	ženy	muži	ženy		
Women	Men	Women	Men	Women	Men	Women		
108	200	176	74	58	1 235	1 017	Total	
42	97	70	23	17	751	671	up to 19 years	
67	124	109	42	33	882	796	20 - 24 years	
99	155	148	63	50	1 080	973	25 - 29 years	
114	192	175	74	53	1 233	1 038	30 - 34 years	
112	218	190	81	57	1 355	1 055	35 - 39 years	
119	220	189	85	58	1 384	1 074	40 - 44 years	
120	220	183	85	63	1 340	1 061	45 - 49 years	
108	208	180	82	64	1 243	1 018	50 - 54 years	
100	197	171	63	58	1 133	970	55 - 59 years	
95	189	173	61	64	1 105	970	60 years and over	

T24 Priemerná hrubá mesačná mzda a zložky mzdy mužov a žien podľa druhu vlastníctva
Average gross monthly earnings and components of earnings men and women

EUR

Druh vlastníctva	Priemer za SR	Priemer za SR	v tom zložky priem. hrubej mesač. mzdy				
	Average of the SR	Average of the SR	základná mzda		príplatky a doplatky		prémie a
			Basic earnings		Special premium payments		Bonuses allowan-
			muži	ženy	muži	ženy	muži
	Men	Women	Men	Women	Men	Women	Men
SR	1 654	1 343	1 068	890	122	108	186
Verejný sektor	1 736	1 421	1 088	876	223	179	145
1 Medzinárodné s prevaž. verejným	D	D	D	D	D	D	D
4 Štátne	1 935	1 614	1 214	976	251	233	182
5 Vlastníctvo územnej samosprávy	1 349	1 243	842	785	169	129	73
Súkromný sektor	1 631	1 296	1 063	897	95	66	197
2 Súkromné tuzemské	1 311	1 117	888	799	70	50	161
3 Družstevné	1 374	1 126	893	736	74	72	198
6 Vlastníctvo združení, politických s	1 147	1 173	815	825	89	96	67
7 Zahraničné	2 036	1 502	1 279	1 011	122	81	241
8 Medzinárodné s prevaž. súkromným	1 941	1 542	1 250	1 054	124	76	239

dokončenie T24 / End of table T24

EUR

ukončenie 1247 End of table 1247

EUR

Components of average gross monthly earnings					Priemerná čistá mesačná mzda		Type of ownership
odmeny	náhrady mzdy		ostat. mzdové zložky				
and ces	Payments for days not worked		Other earning's components		Average net monthly earnings		
ženy	muži	ženy	muži	ženy	muži	ženy	
Women	Men	Women	Men	Women	Men	Women	
108	200	176	74	58	1 235	1 017	Total
83	181	197	89	81	1 275	1 071	Public sector
D	D	D	D	D	D	D	1 Intern.with preponder.of public sect.
139	180	200	93	58	1 404	1 200	4 State
32	182	195	81	101	1 025	953	5 Municipal
123	206	164	70	45	1 224	986	Private sector
101	156	134	35	32	1 004	863	2 Private
142	172	152	35	24	1 053	868	3 Co-operative
56	125	146	49	48	881	907	6 Ownership of associations
151	273	198	121	61	1 503	1 125	7 Foreign
153	242	197	87	62	1 440	1 156	8 Intern.with preponder.of private sect.

T25 Priemerná hrubá mesačná mzda a zložky mzdy mužov a žien podľa vybranej právnej formy
Average gross monthly earnings and components of earnings men and women by legal types of organization

EUR

Právna forma	Priemer za SR	Priemer za SR	v tom zložky priem. hrubej mesač. mzdy				
	Average of the SR	Average of the SR	základná mzda		príplatky a doplatky		prémie a
	muži	ženy	Basic earnings		Special premium payments		Bonuses allowan-
			muži	ženy	muži	ženy	muži
	Men	Women	Men	Women	Men	Women	Men
SR	1 654	1 343	1 068	890	122	108	186
111 Verejná obchodná spoločnosť	1 492	1 109	1 084	777	175	150	33
112 Spoločnosť s ručením obmedzeným	1 558	1 251	1 035	880	84	59	189
113 Komanditná spoločnosť	1 744	1 376	1 245	982	91	72	116
119 Nezisková organizácia	1 271	1 239	824	813	142	107	54
121 Akciová spoločnosť	1 875	1 466	1 132	960	141	85	230
205 Družstvo	1 331	1 118	878	730	75	73	171
301 Štátny podnik	1 594	1 497	945	917	124	90	169
321 Rozpočtová organizácia	1 883	1 415	1 268	874	269	185	125
331 Príspevková organizácia	1 633	1 528	961	943	280	241	85
382 Verejnoprávna inštitúcia	1 738	1 520	1 005	891	204	145	272
421 Zahran.osoba so sídlom mimo územia SR	2 970	2 322	2 060	1 635	54	34	420
701 Združenie (zväz, spolok, spoločnosť, klub)	1 220	1 234	965	960	35	30	30
721 Cirkevná organizácia	807	955	602	682	87	76	42
751 Záujmové združenie práv.osôb	1 386	1 397	934	945	26	29	167
801 Obec (obec.úrad), mesto (mest.úrad)	1 390	1 175	889	729	200	144	52
803 Samosprávny kraj (úrad samosp.kraja)	2 060	1 745	1 321	1 120	202	149	137

dokončenie T25 / End of table T25

EUR

Components of average gross monthly earnings					Priemerná čistá mesačná mzda		Legal type of organization
odmeny	náhrady mzdy	ostat. mzd.zložky			Average net monthly earnings		
and ces	Payments for days not worked	Other earning's components					
ženy	muži	ženy	muži	ženy	muži	ženy	
Women	Men	Women	Men	Women	Men	Women	
108	200	176	74	58	1 235	1 017	
15	180	148	19	19	1 126	878	111 Public commercial company
119	191	156	59	37	1 174	955	112 Limited liability company
85	238	190	55	47	1 292	1 048	113 Société commandite
49	195	202	55	69	975	954	119 Not profitable organization
153	261	197	109	69	1 392	1 098	121 Joint stock company
140	167	151	38	24	1 023	862	205 Cooperative
162	260	254	95	72	1 200	1 123	301 State enterprise
65	100	187	110	104	1 351	1 070	321 Budgetary organization
53	203	215	69	57	1 207	1 134	331 Organiz. based on contributions
236	235	229	22	18	1 303	1 146	382 Public legal institution
311	333	281	103	60	2 134	1 684	421 Foreign person
73	134	136	56	35	920	949	701 Assoc.(league,union,society,club)
65	67	103	9	30	642	745	721 Ecclesiastical organization
109	174	196	86	119	1 040	1 048	751 Interest associat.of legal entities
45	168	172	82	86	1 058	910	801 Community (municipal office)
104	296	278	103	94	1 500	1 281	803 Autonomous region

T26 Priemerná hrubá mesačná mzda a zložky mzdy mužov a žien podľa ekonomických činností
Average gross monthly earnings and components of earnings men and women by economic activities

EUR

Ekonomická činnosť SK NACE Rev.2 (sektory a divízie)	Priemer za SR	Priemer za SR	v tom zložky priem. hrubej mesač. mzdy				
	Average of the SR	Average of the SR	základná mzda		príplatky a doplatky		prémie a
			Basic earnings		Special premium payments		Bonuses allowan-
			muži	ženy	muži	ženy	muži
	Men	Women	Men	Women	Men	Women	Men
SR	1 654	1 343	1 068	890	122	108	186
A Poľnohospodárstvo, lesníctvo a rybolov	1 341	1 146	874	780	89	65	157
01 Pest. plodín, chov zvierat	1 288	1 140	881	792	91	67	135
02 Lesníctvo a ťažba dreva	1 628	1 196	838	663	81	52	275
B Ťažba a dobývanie	1 600	1 352	874	854	173	49	223
08 Iná ťažba a dobývanie	1 471	1 280	843	827	116	36	252
C Priemyselná výroba	1 680	1 227	1 018	801	132	77	198
10 Výroba potravín	1 379	1 086	850	729	153	87	170
11 Výroba nápojov	1 458	1 203	941	824	75	36	192
13 Výroba textilu	1 588	1 127	1 016	726	130	78	185
14 Výroba odevov	1 088	818	798	609	59	28	78
15 Výroba kože a kožených výrobkov	1 317	975	888	706	92	37	149
16 Spracovanie dreva	1 057	957	717	671	65	46	127
17 Výroba papiera a papierových výrobkov	1 744	1 308	1 005	802	204	85	222
18 Tlač a reprodukcia záznamových médií	1 288	1 050	834	699	80	55	138
20 Výroba chemikálií a chemických produktov	1 769	1 534	984	940	191	83	208
21 Výr.základných farmaceut. výr.	1 701	1 372	1 136	914	133	82	166
22 Výroba výrobkov z gumy a plastu	1 653	1 185	980	753	159	98	185
23 Výroba ostat. nekov.výrobkov	1 645	1 357	968	860	159	73	229
24 Výroba a spracovanie kovov	2 058	1 684	1 039	912	255	151	178
25 Výroba kov.konštrukcií okrem strojov a zariad.	1 463	1 219	931	817	94	55	186
26 Výroba počítačových,elektron.,optických výr.	1 829	1 300	1 328	933	77	63	112
27 Výroba elektrických zariadení	1 637	1 211	1 086	798	99	78	202
28 Výroba strojov a zariadení i. n.	1 744	1 383	1 062	857	138	92	258
29 Výroba motor. vozidiel, návesov a prívesov	1 948	1 371	1 129	866	140	97	190
30 Stavba lodí a člnov	1 616	1 410	897	855	149	49	278
31 Výroba nábytku	1 191	1 000	820	673	68	38	126
32 Iná výroba	1 509	1 103	998	724	60	84	223
33 Oprava a inštalácia strojov a prístrojov	2 014	1 502	1 230	1 017	65	31	335
D Dodávka elektriny, plynu, pary a stud. vzduchu	2 201	1 894	1 287	1 148	144	40	363
35 Dodávka elektriny, plynu, pary,stud. vzduchu	2 201	1 894	1 287	1 148	144	40	363
E Dodávka vody; odpod odp. vôd, odstraň. odpad.	1 357	1 318	831	857	138	77	145
36 Zber, úprava a dodávka vody	1 311	1 397	838	927	122	62	108
38 Zber, sprac., likv. odpadov	1 383	1 246	827	808	146	81	174
F Stavebníctvo	1 321	1 183	915	901	45	22	161
41 Výstavba budov	1 108	1 068	835	862	28	14	92
42 Inžinierske stavby	1 651	1 511	1 076	1 072	76	29	222
43 Špecializované stavebné práce	1 265	1 120	867	846	36	27	176
G Veľkoobchod a maloob.; oprava motor. vozidiel	1 628	1 238	1 036	847	59	67	291
45 Veľkoobchod a maloobchod	1 630	1 348	923	838	52	29	403
46 Veľkoobchod okrem mot. vozidiel a motocyklov	1 826	1 465	1 169	998	41	35	349
47 Maloobchod okrem mot. vozidiel a motocyklov	1 327	1 121	892	774	90	84	145
H Doprava a skladovanie	1 418	1 300	908	880	120	54	155
49 Pozemná doprava a doprava potrubím	1 299	1 337	854	914	115	69	137
52 Skladové a pomocné činnosti v doprave	1 634	1 519	997	987	133	73	182
53 Poštové služby a služby kuriérov	1 337	1 009	949	722	59	17	150
I Ubytovacie a stravovacie služby	977	864	715	641	72	63	50
55 Ubytovanie	1 160	972	793	684	105	86	88
56 Činnosti reštaurácií a pohostinstiev	862	792	665	612	51	48	25

1. pokračovanie T26 / 1st continuation of table T26

EUR

Components of average gross monthly earnings					Priemerná čistá mesačná mzda		Economic activity SK NACE Rev. 2 (sections and divisions)
odmeny	náhrady mzdy		ostat. mzd.zložky				
and ces	Payments for days not worked		Other earning's components		Average net monthly earnings		
ženy	muži	ženy	muži	ženy	muži	ženy	
Women	Men	Women	Men	Women	Men	Women	
108	200	176	74	58	1 235	1 017	Total
124	164	142	55	35	1 030	891	A Agriculture, forestry and fishing
118	150	137	31	26	998	890	01 Crop and animal prod.
182	244	185	189	113	1 203	894	02 Forestry and logging
191	241	183	88	75	1 221	1 023	B Mining and quarrying
222	213	171	47	25	1 125	972	08 Other mining and quarrying
128	239	176	93	45	1 262	940	C Manufacturing
107	158	135	47	29	1 051	841	10 Manufacture of food products
128	192	172	58	43	1 115	918	11 Manufacture of beverages
103	192	164	65	56	1 201	874	13 Manufacture of textiles
56	147	119	6	7	850	658	14 Manufacture of wearing apparel
75	176	144	11	12	1 025	785	15 Manufacture of leather and related products
93	140	136	8	12	821	752	16 Manufacture of wood
161	248	200	66	61	1 299	1 002	17 Manufacture of paper and paper products
98	188	143	46	56	1 000	821	18 Printing and reproduction of recorded media
193	226	214	160	103	1 328	1 149	20 Manufacture of chemic. and chemical products
150	211	191	53	36	1 279	1 047	21 Manuf. of basic pharm. prod.
121	227	171	102	42	1 253	918	22 Manufacture of rubber and plastic products
200	218	179	71	46	1 256	1 037	23 Manuf.of other non-metallic products
146	327	274	260	201	1 514	1 247	24 Manufacture of basic metals
142	202	168	50	37	1 117	934	25 Manufacture of fabric.metal prod.
80	215	183	96	41	1 368	994	26 Manuf.of computer prod.
139	211	173	39	22	1 232	934	27 Manufacture of electrical equipment
193	248	205	38	36	1 317	1 053	28 Manufacture of machineryand equipment n.e.c.
129	322	209	166	69	1 429	1 024	29 Manuf. of mot. vehicles
183	222	185	70	139	1 226	1 065	30 Manufacture of other transport equipment
111	165	169	11	9	921	786	31 Manufacture of furniture
122	195	148	33	25	1 165	865	32 Other manufacturing
189	250	185	129	80	1 500	1 128	33 Repair, instal. of machin.
345	313	268	94	92	1 615	1 393	D Electricity, gas, steam and air conditioning supply
345	313	268	94	92	1 615	1 393	35 Electricity, gas, steam and air conditioning supply
142	195	195	47	47	1 034	995	E Water supply; sewerage
127	213	238	31	44	1 004	1 051	36 Water collection, treatment and supply
147	179	160	57	49	1 051	944	38 Waste coll., disposal act.
94	170	139	30	27	1 013	904	F Construction
52	135	121	18	19	860	821	41 Construction of buildings
158	222	191	54	61	1 245	1 129	42 Civil engineering
102	161	130	23	16	977	866	43 Specialised construction activities
145	189	148	53	30	1 220	944	G Wholesale and retail tr.rep. of motor vehic. and mot.
274	196	170	55	36	1 224	1 019	45 Wholesale, retail trade
211	204	177	62	44	1 361	1 101	46 Wholesale trade, except of motor vehic. and mot.
106	163	133	36	23	1 005	863	47 Ret. trade, ex. of mot. veh.
143	181	185	53	38	1 078	990	H Transportation and storage
140	153	179	39	36	993	1 017	49 Land transport and transport via pipelines
176	234	219	85	64	1 235	1 145	52 Warehousing and support activ. for transportation
104	172	155	5	12	993	784	53 Postal and courier activities
36	128	114	13	11	766	689	I Accommodation and food service activities
56	151	129	22	16	900	771	55 Accommodation
22	114	103	7	7	681	635	56 Food and beverage service activities

2. pokračovanie T26 / 2nd continuation of table T26

EUR

Ekonomická činnosť SK NACE Rev.2 (sekcie a divízie)	Priemer za SR	Priemer za SR	v tom zložky priem. hrubej mesač. mzdy				
	Average of the SR	Average of the SR	základná mzda		príplatky a doplatky		prémie a
			Basic earnings		Special premium payments		Bonuses allowan-
			muži	ženy	muži	ženy	muži
	Men	Women	Men	Women	Men	Women	Men
J Informácie a komunikácia	2 666	1 875	1 862	1 335	65	43	296
58 Nakladateľské činnosti	1 756	1 488	1 292	1 085	93	56	121
59 Výroba filmov	1 847	1 427	1 179	945	41	31	238
60 Činnosti pre rozhlasové a televízne vysielanie	1 559	1 686	1 170	1 285	69	37	33
61 Telekomunikácie	2 549	1 972	1 625	1 243	39	28	465
62 Počítačové programovanie	2 860	2 060	2 022	1 502	69	38	281
63 Informačné služby	2 497	1 633	1 819	1 175	70	70	268
K Finančné a poisťovacie činnosti	2 925	1 921	1 987	1 273	54	50	375
64 Finančné služby	3 119	1 998	2 113	1 317	66	53	396
65 Poistenie, zaistenie	2 300	1 567	1 589	1 113	31	28	248
66 Pom.čin.finanč.služieb a poistenia	2 724	2 084	1 844	1 285	18	75	453
L Činnosti v oblasti nehnuteľností	1 489	1 282	1 018	897	57	36	162
68 Činnosti v oblasti nehnuteľností	1 489	1 282	1 018	897	57	36	162
M Odborné, vedecké a technické činnosti	1 964	1 618	1 423	1 175	72	48	200
69 Právne a účtovnícke činnosti	2 090	1 599	1 623	1 204	56	32	179
70 Vedenie firiem; poradenstvo v oblasti riadenia	2 692	1 941	1 973	1 434	80	47	321
71 Architekt. a inžinier. činnosti, tech. testovanie	1 699	1 391	1 197	963	63	56	167
72 Vedecký výskum a vývoj	1 641	1 446	1 047	907	181	123	166
73 Reklama a prieskum trhu	1 713	1 624	1 263	1 190	11	14	217
74 Ost.odborné, vedecké a technické činnosti	1 955	1 620	1 550	1 265	26	29	93
N Administratívne a podporné služby	1 201	1 188	827	868	97	54	109
77 Prenájom a lízing	2 063	1 547	1 405	1 266	34	12	359
78 Sprostredkovanie práce	1 041	996	714	689	97	74	84
79 Čin. cestovných agentúr	1 104	1 145	754	785	18	12	150
80 Bezpečnostné a pátracie služby	949	873	658	642	137	100	41
81 Čin. súv. s údržbou zar.	1 088	929	730	659	103	71	79
82 Administratívne činnosti	1 607	1 461	1 114	1 084	60	36	190
O Verej. správa; sociál. zabezp.	1 938	1 501	1 310	921	279	220	134
84 Verej.správa; sociál. zab.	1 938	1 501	1 310	921	279	220	134
P Vzdelávanie	1 408	1 289	859	806	157	124	104
85 Vzdelávanie	1 408	1 289	859	806	157	124	104
Q Zdravotníctvo a sociálna pomoc	1 953	1 480	1 208	961	291	204	83
86 Zdravotníctvo	2 058	1 553	1 271	1 018	307	210	82
87 Starostlivosť v pobytových zariadeniach	1 263	1 213	763	732	206	200	101
88 Sociálna práca bez ubytovania	1 065	1 067	817	716	68	97	35
R Umenie, zábava a rekreácia	1 315	1 179	840	743	180	170	94
90 Tvorivé, umelecké a zábavné činnosti	1 377	1 248	806	741	275	218	88
91 Čin. knižníc, archívov	1 346	1 234	781	743	262	194	102
92 Činnosti herní a stávkových kancelárií	1 309	1 072	863	676	70	151	106
93 Športové, zábavné a rekreačné činnosti	1 251	1 120	892	808	113	100	88
S Ostatné činnosti	1 176	1 135	830	833	67	46	105
94 Činnosti členských organizácií	1 143	1 175	808	875	70	48	90
95 Opr. počítačov, os. potrieb	1 509	1 339	1 049	792	28	52	262
96 Ostatné osobné služby	1 145	907	807	658	72	32	91

dokončenie T26 / End of table T26

EUR

Components of average gross monthly earnings					Priemerná čistá mesačná mzda		Economic activity SK NACE Rev. 2 (sections and divisions)
odmeny	náhrady mzdy		ostat. mzd.zložky				
and ces	Payments for days not worked		Other earning's components		Average net monthly earnings		
ženy	muži	ženy	muži	ženy	muži	ženy	
Women	Men	Women	Men	Women	Men	Women	
195	303	221	139	81	1 938	1 376	J Information and communication
148	183	151	67	48	1 298	1 117	58 Publishing activities
192	195	162	194	97	1 367	1 075	59 Motion picture product.
52	179	206	108	105	1 212	1 301	60 Programming and broadcasting activities
369	335	278	83	55	1 858	1 444	61 Telecommunications
178	317	238	170	104	2 076	1 497	62 Comp. program., consultancy
161	268	182	67	43	1 783	1 206	63 Information service activities
223	323	238	185	138	2 079	1 395	K Financial and insurance activities
248	338	243	206	137	2 206	1 443	64 Financial service act.
115	279	216	152	95	1 657	1 158	65 Insurance, pension fund.
256	306	240	104	229	1 973	1 526	66 Act. aux. to fin. services
143	171	159	79	47	1 114	970	L Real estate activities
143	171	159	79	47	1 114	970	68 Real estate activities
152	220	191	49	51	1 448	1 208	M Professional, scientific and technical activities
110	204	178	29	76	1 548	1 204	69 Legal and accounting activities
221	275	206	43	34	1 952	1 433	70 Act.of head offices
119	209	199	63	53	1 267	1 045	71 Architectur., engineer. act.
190	217	209	30	17	1 194	1 058	72 Scientific research and development
207	181	180	42	34	1 259	1 219	73 Advertising and market research
84	208	174	77	67	1 464	1 208	74 Oth. profes., scient.activ.
99	132	138	36	29	922	910	N Administrative and support service activities
133	190	112	75	24	1 517	1 125	77 Rental and leasing activities
86	131	132	15	15	813	787	78 Employment activities
127	134	130	48	92	865	880	79 Travel agency activities
28	93	93	17	9	737	692	80 Security and investigation activities
65	143	117	32	18	855	731	81 Services to buildings and landscape activities
134	173	172	71	34	1 212	1 099	82 Offic. admin, bus.sup. act.
121	97	159	107	79	1 390	1 127	O Publ. adm.,compul.soc.sec.
121	97	159	107	79	1 390	1 127	84 Publ.adm., compul.soc.sec.
39	214	214	74	105	1 063	984	P Education
39	214	214	74	105	1 063	984	85 Education
52	222	189	90	57	1 436	1 111	Q Human health and social work activities
43	234	202	97	59	1 508	1 161	86 Human health activities
99	150	142	42	39	960	928	87 Residential care activities
61	106	113	39	81	821	833	88 Social work activities without accommodation
78	147	144	53	44	984	896	R Arts, entertainment and recreation
78	149	151	59	61	1 024	940	90 Creative, arts and entertainment activities
87	159	157	42	53	1 009	931	91 Libraries, oth.cult.act.
87	159	125	111	33	972	821	92 Gambling and betting activities
56	133	136	25	21	944	864	93 Sports act., amusement
93	122	127	52	37	905	876	S Other service activities
80	116	132	59	40	883	904	94 Activities of membership organisations
351	158	134	12	11	1 140	1 010	95 Repai.of comp.,pers. goods
82	137	106	37	29	875	717	96 Other personal service activities

T27 Celkový priemerný mesačný počet platených hodín podľa hlavných tried zamestnaní a pohlavia
Average monthly number of hours paid by occupations and gender

hodiny

Zamestnanie (SK ISCO-08)	Priemer za SR							
	Average of the SR							
	spolu	z toho nadčas	muži	z toho nadčas	ženy	z toho nadčas	odpracované	
							hodiny	
							Hours	
							worked	
Total	of which overtime	Men	of which overtime	Women	of which overtime	spolu	muži	
						Total	Men	
SR	179,3	2,7	180,8	3,5	177,6	2,0	140,4	143,6
1 Zákonodarcovia, riadiaci pracovníci	182,0	1,0	181,9	0,8	182,1	1,2	144,6	146,4
2 Špecialisti	179,7	2,1	179,5	2,1	179,8	2,1	135,4	140,0
3 Technici a odborní pracovníci	181,6	2,2	182,7	3,1	180,6	1,4	142,2	145,1
4 Administratívni pracovníci	178,0	1,7	180,1	3,0	177,1	1,2	140,1	143,3
5 Pracovníci v službách a obchode	178,0	3,3	178,0	4,2	178,0	2,7	145,0	148,7
6 Kvalifik. pracov. v poľnoh., lesníctve a rybárstve	189,6	5,0	189,6	4,7	189,5	5,7	153,1	153,4
7 Kvalifikovaní pracovníci a remeselníci	184,0	4,8	184,5	5,0	181,6	3,7	142,9	143,5
8 Operátori a montéri strojov a zariadení	183,5	5,3	185,0	5,9	179,3	4,0	143,7	145,8
9 Pomocní a nekvalifikovaní pracovníci	175,0	2,8	180,1	4,1	171,7	1,9	137,6	143,1
0 Príslušníci ozbrojených síl	192,5	0,6	192,7	0,6	191,1	0,3	138,9	139,1

dokončenie T27 / End of table T27

Hours

z toho							Occupation (ISCO-08)
of which							
odprac. hodiny	neodpracované hodiny z dôvodu:						
	Hours not worked relate to						
Hours worked	dovolenky			PN			
	Holiday leave			Sick leave			
ženy	spolu	muži	ženy	spolu	muži	ženy	
Women	Total	Men	Women	Total	Men	Women	
137,1	16,6	15,8	17,4	7,9	7,2	8,5	Total
141,7	16,7	15,8	18,0	3,5	3,0	4,4	1 Managers
132,6	19,6	17,4	20,9	5,0	3,3	6,0	2 Professionals
139,7	16,7	16,0	17,2	5,8	4,6	6,9	3 Technicians and associate professionals
138,7	15,9	15,3	16,2	6,7	6,4	6,9	4 Clerical support workers
142,4	14,9	13,8	15,7	8,7	6,4	10,2	5 Service and sales workers
152,3	15,7	15,6	15,9	12,7	11,3	15,8	6 Skilled agricu., forestry and fishery workers
140,0	16,5	16,4	16,8	11,8	11,0	15,3	7 Craft and related trades workers
137,9	16,1	16,0	16,3	11,8	10,0	16,7	8 Plant and machine operators and assemblers
134,0	15,9	15,6	16,1	12,3	11,9	12,5	9 Elementary occupations
137,2	21,8	21,9	21,7	8,4	7,7	14,9	0 Armed forces occupations

T28 Celkový priemerný mesačný počet platených hodín podľa stupňov vzdelania a pohlavia
Average monthly number of hours paid by education and gender

hodiny

Vzdelanie	Priemer za SR													
	Average of the SR													
	spolu	z toho nadčas	muži	z toho nadčas	ženy	z toho nadčas	odpracované hodiny							
							Hours worked							
							Total	of which overtime	Men	of which overtime	Women	of which overtime		
													spolu	muži
Total	of which overtime	Men	of which overtime	Women	of which overtime	Total	Men							
SR	179,3	2,7	180,8	3,5	177,6	2,0	140,4	143,6						
1 Základné	177,3	4,3	179,7	5,5	174,8	3,1	140,4	143,8						
2 Stred.odbor.(učňov.) bez maturity	182,3	4,1	184,8	4,9	178,2	2,8	142,6	145,0						
3 Úplné stred.odb.(učň.) s maturit. ¹⁾	180,9	3,4	182,3	4,3	178,8	2,1	142,8	145,0						
4 Úplné stredné všeobecné	179,4	2,0	180,9	2,9	178,4	1,4	141,6	145,0						
5 Úplné stredné odborné	180,4	2,8	182,5	3,8	178,8	2,0	141,0	144,4						
6 Vyššie odborné	182,0	4,1	181,8	3,9	182,0	4,2	139,9	144,1						
7 Vysokoškolské - 1. stupeň	177,7	3,0	179,0	3,5	176,9	2,7	139,0	145,2						
8 Vysokoškolské - 2. stupeň	178,9	1,7	179,1	1,8	178,9	1,5	137,9	142,3						
9 Vysokoškolské - 3. stupeň	172,2	0,7	169,3	0,8	175,8	0,6	126,8	125,9						

¹⁾ s výučným listom alebo maturitou z nadstavbového štúdia

dokončenie T28 / End of table T28

Hours

ukončenie 120 / End of table 120

z toho							Education
of which							
odprac. hodiny	neodpracované hodiny z dôvodu:						
	Hours not worked relate to						
Hours worked	dovolenky			PN			
	Holiday leave			Sick leave			
ženy	spolu	muži	ženy	spolu	muži	ženy	
Women	Total	Men	Women	Total	Men	Women	
137,1	16,6	15,8	17,4	7,9	7,2	8,5	Total
136,9	15,6	15,0	16,1	12,8	10,5	15,1	1 Basic
138,8	16,7	16,7	16,8	11,6	10,6	13,0	2 Secondary vocational without maturita
139,4	15,9	15,4	16,8	8,1	7,4	9,3	3 Secondary vocational with maturita ¹⁾
139,1	16,1	15,4	16,7	6,9	6,4	7,2	4 Secondary general with maturita
138,4	16,7	16,0	17,3	7,7	7,0	8,2	5 Secondary specialised with maturita
138,1	18,8	16,5	19,8	6,3	4,6	7,1	6 Higher professional
135,2	16,9	14,9	18,2	6,7	4,0	8,3	7 University - Bachelor degree
134,5	17,9	16,1	19,3	4,6	3,4	5,6	8 University - Master degree
127,9	21,4	20,6	22,3	2,9	1,8	4,2	9 University - PhD. degree

¹⁾ with certificate of apprenticeship or follow -

T29 Celkový priemerný mesačný počet platených hodín podľa vekových skupín a pohlavia
Average monthly number of hours paid by age and gender

hodiny

Veková skupina	Priemer za SR							
	Average of the SR							
	spolu	z toho nadčas	muži	z toho nadčas	ženy	z toho nadčas	odpracované hodiny	
	Total	of which overtime	Men	of which overtime	Women	of which overtime	Hours worked	
							spolu	muži
							Total	Men
SR	179,3	2,7	180,8	3,5	177,6	2,0	140,4	143,6
do 19 rokov	165,1	3,1	168,6	3,3	159,4	2,7	141,0	142,5
20 - 24 rokov	172,5	3,2	174,2	3,8	170,1	2,4	142,3	143,8
25 - 29 rokov	177,6	3,2	178,7	3,9	176,3	2,4	143,8	146,3
30 - 34 rokov	179,3	2,9	180,4	3,6	177,8	1,9	141,9	144,7
35 - 39 rokov	180,0	2,7	182,3	3,4	177,4	1,8	139,6	143,5
40 - 44 rokov	180,3	2,5	182,2	3,2	178,4	1,8	140,5	144,3
45 - 49 rokov	180,5	2,8	181,9	3,5	179,3	2,2	140,8	143,7
50 - 54 rokov	180,6	2,9	182,6	3,6	178,8	2,1	140,7	144,4
55 - 59 rokov	180,0	2,7	181,4	3,5	178,8	1,9	140,0	142,8
60 a viac rokov	175,8	2,4	177,5	3,1	174,1	1,6	136,6	139,6

dokončenie T29 / End of table T29

Hours

z toho							Age of employee
of which							
odprac. hodiny	neodpracované hodiny z dôvodu:						
	Hours not worked relate to						
Hours worked	dovolenky			PN			
	Holiday leave			Sick leave			
ženy	spolu	muži	ženy	spolu	muži	ženy	
Women	Total	Men	Women	Total	Men	Women	
137,1	16,6	15,8	17,4	7,9	7,2	8,5	Total
138,6	8,7	9,3	7,7	8,2	7,7	8,9	up to 19 years
140,3	12,1	12,0	12,3	8,6	7,8	9,7	20 - 24 years
140,9	14,0	13,3	14,8	7,6	6,3	9,1	25 - 29 years
138,0	15,6	14,7	16,8	7,8	6,3	10,0	30 - 34 years
135,0	17,2	16,4	18,0	7,0	6,3	7,9	35 - 39 years
136,6	17,0	16,1	17,8	6,3	5,6	7,1	40 - 44 years
138,1	17,0	16,2	17,7	6,8	6,4	7,1	45 - 49 years
137,3	17,1	16,3	17,8	8,4	8,0	8,8	50 - 54 years
137,5	17,3	16,6	17,9	9,5	9,3	9,7	55 - 59 years
133,5	17,4	16,8	18,0	9,7	9,8	9,5	60 years and over

T30 Celkový priemerný mesačný počet platených hodín podľa krajov a pohlavia
Average monthly number of hours paid by region and gender

hodiny

Kraj	Priemer za SR													
	Average of the SR													
	spolu	z toho nadčas	muži	z toho nadčas	ženy	z toho nadčas	odpracované hodiny							
							Hours worked							
							Total	of which overtime	Men	of which overtime	Women	of which overtime		
													spolu	muži
							Total	Men						
SR	179,3	2,7	180,8	3,5	177,6	2,0	140,4	143,6						
1 Bratislavský	178,4	2,4	179,6	3,0	177,1	1,8	141,2	143,1						
2 Trnavský	180,3	3,3	182,5	4,1	178,1	2,4	141,7	145,7						
3 Trenčiansky	180,1	3,3	182,1	4,2	178,0	2,3	140,8	144,1						
4 Nitriansky	179,5	2,8	181,7	3,6	177,2	2,1	140,4	144,2						
5 Žilinský	179,7	2,8	181,6	3,7	177,9	2,0	140,0	143,6						
6 Banskobystrický	179,1	2,8	180,7	3,6	177,6	2,0	139,7	143,4						
7 Prešovský	179,5	2,4	180,6	3,3	178,3	1,6	139,3	143,0						
8 Košický	178,8	2,5	179,8	3,1	177,6	1,9	139,2	142,6						

[DATAcube. np3103rr](#)

dokončenie T30 / End of table T30

Hours

z toho							Region
of which							
odprac. hodiny	neodpracované hodiny z dôvodu:						
	Hours not worked relate to						
Hours worked	dovolenky			PN			
	Holiday leave			Sick leave			
ženy	spolu	muži	ženy	spolu	muži	ženy	
Women	Total	Men	Women	Total	Men	Women	
137,1	16,6	15,8	17,4	7,9	7,2	8,5	Total
139,1	15,9	15,2	16,5	5,8	5,0	6,6	1 Bratislava
137,7	16,7	16,0	17,4	9,2	8,2	10,1	2 Trnava
137,2	16,6	16,0	17,2	8,9	7,9	10,0	3 Trenčín
136,5	16,6	15,9	17,3	8,4	7,9	8,8	4 Nitra
136,5	17,0	16,2	17,7	9,3	8,7	9,8	5 Žilina
136,2	17,0	16,0	17,9	7,7	7,2	8,2	6 Banská Bystrica
135,7	17,0	15,9	18,1	9,0	8,8	9,1	7 Prešov
135,3	16,9	15,9	18,1	7,7	7,3	8,1	8 Košice

[DATAcube. np3103rr](#)

T32 Celkový priemerný mesačný počet platených hodín podľa vybranej právnej formy a pohlavia
Average monthly number of hours paid by selected legal types of organization and gender

hodiny

Právna forma	Priemer za SR													
	Average of the SR													
	spolu	z toho nadčas	muži	z toho nadčas	ženy	z toho nadčas	odpracované hodiny							
							Hours worked							
							Total	of which over-time	Men	of which over-time	Women	of which over-time	spolu	muži
													Total	Men
SR	179,3	2,7	180,8	3,5	177,6	2,0	140,4	143,6						
111 Verejná obchodná spoločnosť	172,5	1,3	174,1	1,5	172,0	1,2	136,6	140,7						
112 Spoločnosť s ručením obmedzeným	179,6	2,6	181,2	3,1	177,4	1,9	143,2	144,9						
113 Komanditná spoločnosť	182,8	3,7	184,9	4,8	180,4	2,4	143,0	145,3						
119 Nezisková organizácia	174,2	1,3	169,1	1,6	175,6	1,2	126,0	123,3						
121 Akciová spoločnosť	180,5	3,6	182,3	4,7	177,8	2,1	141,3	142,7						
205 Družstvo	184,5	3,7	189,6	4,3	179,7	3,2	147,4	153,0						
301 Štátny podnik	177,5	0,7	178,0	0,8	176,1	0,2	136,0	136,9						
321 Rozpočtová organizácia	178,7	1,5	177,5	2,4	179,3	1,0	134,0	143,7						
331 Príspevková organizácia	179,8	5,7	179,7	6,9	179,9	5,1	136,0	137,4						
382 Verejnoprávna inštitúcia	175,4	1,1	173,3	1,7	176,7	0,7	129,1	128,1						
421 Zahr.osoba so sídlom mimo územia SR	183,6	2,4	184,3	2,9	182,9	2,0	147,1	149,0						
701 Združenie (zväz, spolok, spoloč.,klub)	164,3	1,1	162,6	1,4	165,1	0,9	131,8	130,9						
721 Cirkevná organizácia	170,2	0,3	171,3	0,1	168,8	0,6	141,1	144,8						
751 Záujmové združenie práv.osôb	186,2	0,3	186,0	0,2	186,5	0,4	144,5	146,3						
801 Obec (obec.úrad), mesto (mest.úrad)	171,9	1,1	170,7	1,9	172,4	0,7	129,2	133,0						
803 Samosprávny kraj (úrad samosp.kraja)	176,4	0,4	175,7	0,7	176,7	0,2	133,1	134,4						

dokončenie T32 / End of table T32

Hours

z toho							Legal type of organization
of which							
odprac. hodiny	neodpracované hodiny z dôvodu:						
	Hours not worked relate to						
Hours worked	dovolenky			PN			
	Holiday leave			Sick leave			
ženy	spolu	muži	ženy	spolu	muži	ženy	
Women	Total	Men	Women	Total	Men	Women	
137,1	16,6	15,8	17,4	7,9	7,2	8,5	Total
135,3	16,2	15,2	16,6	14,7	9,9	16,4	111 Public commercial company
140,9	15,4	15,4	15,4	8,5	8,0	9,3	112 Limited liability company
140,2	15,4	15,5	15,4	6,7	6,5	6,9	113 Société commandite
126,7	21,9	21,1	22,1	6,4	3,9	7,1	119 Not profitable organization
139,1	16,0	15,9	16,0	7,8	7,1	8,8	121 Joint stock company
142,0	15,8	15,6	16,0	8,7	8,9	8,5	205 Cooperative
133,4	16,9	16,8	17,2	5,3	5,0	6,1	301 State enterprise
129,5	19,9	15,7	21,8	6,6	5,2	7,3	321 Budgetary organization
135,3	19,6	19,0	19,8	7,3	5,7	8,1	331 Organization based on contributions
129,8	21,5	21,8	21,4	5,7	3,3	7,1	382 Public legal institution
145,2	15,7	15,3	16,0	5,1	4,3	5,9	421 Foreign person
132,2	14,4	13,9	14,6	5,4	3,2	6,5	701 Association (league, union, society, club, etc.)
136,8	13,4	12,5	14,5	5,0	1,8	8,8	721 Ecclesiastical organization
141,9	18,9	18,6	19,3	2,8	1,9	4,0	751 Interest association of legal entities
127,6	18,6	16,7	19,3	6,4	5,6	6,7	801 Community (municipal office)
132,5	18,4	17,9	18,6	5,8	3,9	6,7	803 Autonomous region

T33 Celkový priemerný mesačný počet platených hodín podľa ekonomických činností a pohlavia
Average monthly number of hours paid by economic activities and gender

hodiny

Ekonomická činnosť SK NACE Rev.2 (sektie a divízie)	Priemer za SR													
	Average of the SR													
	spolu	z toho nadčas	muži	z toho nadčas	ženy	z toho nadčas	odpracované hodiny							
							Hours worked							
							Total	of which overtime	Men	of which overtime	Women	of which overtime		
													spolu	muži
Total	of which overtime	Men	of which overtime	Women	of which overtime	Total	Men							
SR	179,3	2,7	180,8	3,5	177,6	2,0	140,4	143,6						
A Poľnohospodárstvo, lesníctvo a rybolov	188,4	4,1	190,9	4,8	182,0	2,2	152,1	154,5						
01 Pest. plodín, chov zvierat	190,0	4,5	192,4	5,4	184,2	2,4	154,6	157,2						
02 Lesníctvo a ťažba dreva	178,4	1,3	182,4	1,6	162,0	0,2	136,4	139,5						
B Ťažba a dobývanie	181,3	4,7	182,8	5,3	173,6	1,7	144,1	145,2						
08 Iná ťažba a dobývanie	181,0	3,2	182,7	3,7	173,7	1,2	139,6	140,5						
C Priemyselná výroba	181,3	4,1	182,2	4,7	179,5	3,0	141,3	142,4						
10 Výroba potravín	181,9	5,5	183,4	7,0	180,6	4,2	145,6	147,8						
11 Výroba nápojov	179,3	2,1	182,7	2,6	172,9	1,1	139,8	142,7						
13 Výroba textilu	182,6	3,0	183,6	3,3	182,0	2,8	142,4	146,5						
14 Výroba odevov	178,2	1,7	176,6	1,8	178,4	1,6	139,4	141,2						
15 Výroba kože a kožených výrobkov	183,1	5,0	182,8	5,7	183,2	4,6	143,8	145,6						
16 Spracovanie dreva	171,3	1,7	171,7	1,9	170,1	1,2	134,3	135,0						
17 Výroba papiera a papierových výrobkov	182,3	4,3	183,3	5,2	180,1	2,2	140,3	142,0						
18 Tlač a reprodukcia záznamových médií	185,5	4,1	187,6	4,8	183,1	3,3	146,3	148,8						
20 Výroba chemikálií a chemických produktov	180,1	2,4	180,3	3,0	179,6	1,1	141,3	142,5						
21 Výr.základných farmaceut. výr.	179,0	1,8	180,7	2,8	177,9	1,2	140,4	143,6						
22 Výroba výrobkov z gumy a plastu	181,5	4,0	182,3	4,6	180,2	2,9	141,6	143,1						
23 Výroba ostat. nekov.výrobkov	181,1	4,1	183,0	4,9	175,7	1,7	143,1	144,7						
24 Výroba a spracovanie kovov	176,3	3,7	176,5	3,9	175,9	2,6	136,4	136,4						
25 Výroba kov.konštrukcií okrem strojov a zariad.	182,4	4,1	183,5	4,6	178,9	2,5	143,0	144,4						
26 Výroba počítačových výr.	182,3	3,1	183,9	3,7	180,9	2,6	143,0	146,8						
27 Výroba elektrických zariadení	182,4	4,2	183,6	4,8	180,9	3,6	142,9	145,0						
28 Výroba strojov a zariadení i. n.	184,0	5,4	185,3	6,1	180,2	3,3	142,7	144,2						
29 Výroba motor. vozidiel, návesov a prívesov	179,8	4,2	180,3	4,5	178,8	3,6	137,1	136,7						
30 Stavba lodí a člnov	189,3	9,3	189,9	10,1	186,9	6,1	149,0	149,6						
31 Výroba nábytku	182,1	1,6	184,0	1,9	178,9	1,1	138,7	142,6						
32 Iná výroba	181,7	3,3	182,5	4,2	181,2	2,8	142,2	143,4						
33 Oprava a inštalácia strojov a prístrojov	185,7	4,0	187,2	4,7	179,5	1,3	147,3	148,5						
D Dodávka elektriny, plynu, pary a stud. vzduchu	182,4	4,1	183,5	5,1	179,2	1,2	140,3	141,6						
35 Dodávka elektriny, plynu, pary,stud. vzduchu	182,4	4,1	183,5	5,1	179,2	1,2	140,3	141,6						
E Dodávka vody; odvod odp. vôd, odstraň. odpad.	182,2	3,7	183,4	4,5	178,6	0,9	140,1	141,1						
36 Zber, úprava a dodávka vody	179,3	2,4	180,3	3,0	175,9	0,2	133,8	134,9						
38 Zber, sprac., likv. odpadov	184,6	4,7	185,9	5,7	180,7	1,5	145,3	146,3						
F Stavebníctvo	182,4	2,0	183,8	2,4	176,0	0,3	144,6	145,4						
41 Výstavba budov	178,1	1,5	179,3	1,8	173,5	0,3	142,5	143,5						
42 Inžinierske stavby	188,2	3,5	189,1	4,0	182,8	0,7	147,7	148,1						
43 Špecializované stavebné práce	182,1	1,4	183,7	1,6	174,9	0,2	144,2	145,2						
G Veľkoobchod a maloob.; oprava motor. vozidiel	180,9	2,0	183,1	1,9	179,2	2,0	145,4	147,7						
45 Veľkoobchod a maloobchod	183,8	1,3	184,8	1,5	179,8	0,6	146,6	147,8						
46 Veľkoobchod okrem mot. vozidiel a mot.	183,0	1,7	184,6	2,0	180,9	1,3	147,0	149,1						
47 Maloobchod okrem mot. vozidiel a mot.	178,8	2,3	180,0	1,9	178,3	2,4	143,8	145,5						
H Doprava a skladovanie	181,3	3,3	182,9	4,1	177,2	1,4	144,4	146,8						
49 Pozemná doprava a doprava potrubím	183,4	4,0	184,4	4,5	178,7	1,0	148,6	149,7						
52 Skladové a pomocné činnosti v doprave	179,9	2,6	180,2	3,0	179,3	1,9	140,6	141,3						
53 Poštové služby a služby kuriérov	175,4	2,3	181,2	5,5	173,5	1,3	135,9	144,1						

1. pokračovanie T33 / 1st continuation of table T33

Hours

z toho							Economic activity SK NACE Rev. 2 (sections and divisions)
of which							
odprac. hodiny	neodpracované hodiny z dôvodu:						
Hours worked	Hours not worked relate to						
ženy	dovolenky			PN			
	Holiday leave			Sick leave			
ženy	spolu	muži	ženy	spolu	muži	ženy	
Women	Total	Men	Women	Total	Men	Women	
137,1	16,6	15,8	17,4	7,9	7,2	8,5	Total
146,0	15,5	15,5	15,4	8,7	8,0	10,7	A Agriculture, forestry and fishing
148,3	15,3	15,2	15,5	9,2	8,4	11,1	01 Crop and animal prod.
124,0	16,9	17,3	15,2	5,7	5,6	6,4	02 Forestry and logging
138,5	17,4	17,7	15,7	11,5	12,4	7,0	B Mining and quarrying
135,8	16,4	16,7	14,9	9,7	10,5	6,1	08 Other mining and quarrying
139,3	16,0	15,8	16,2	10,4	8,9	13,0	C Manufacturing
143,6	15,6	15,4	15,8	10,9	8,8	12,7	10 Manufacture of food products
134,2	15,8	15,9	15,5	6,6	5,5	8,6	11 Manufacture of beverages
140,0	16,2	15,6	16,6	11,9	8,7	13,8	13 Manufacture of textiles
139,1	15,9	15,1	16,1	12,0	5,7	13,1	14 Manufacture of wearing apparel
142,8	16,7	15,9	17,1	12,5	9,9	13,8	15 Manufacture of leather and related products
132,4	15,3	15,2	15,5	13,4	11,3	19,7	16 Manufacture of wood
136,9	16,6	16,4	17,1	9,1	8,2	10,9	17 Manufacture of paper and paper products
143,4	16,6	16,6	16,6	8,3	5,4	11,6	18 Printing and reproduction of recorded media
138,5	16,3	16,2	16,5	8,3	7,5	10,3	20 Manufacture of chemicals, chemical products
138,2	16,2	15,9	16,4	10,8	8,6	12,2	21 Manuf. of basic pharm. prod.
139,1	16,3	16,0	16,8	12,9	10,7	16,6	22 Manufacture of rubber and plastic products
138,5	15,9	16,0	15,5	8,6	8,9	7,9	23 Manuf.of other non-metallic products
136,2	15,8	15,7	15,9	8,6	8,3	9,8	24 Manufacture of basic metals
138,7	16,2	16,2	16,2	10,1	9,7	11,3	25 Manufacture of fabric.metal prod.
139,5	16,1	15,5	16,8	8,9	5,7	11,7	26 Manuf.of computer prod.
140,3	15,9	15,7	16,2	11,0	8,8	13,8	27 Manufacture of electrical equipment
138,3	16,3	16,3	16,5	11,1	10,3	13,5	28 Manufacture of machineryand equipment n.e.c.
137,9	15,4	15,1	15,9	9,7	7,6	14,0	29 Manuf. of mot. vehicles
146,5	16,1	16,0	16,2	12,7	13,4	10,2	30 Manufacture of other transport equipment
132,2	16,6	16,5	16,9	12,3	9,2	17,4	31 Manufacture of furniture
141,5	16,4	16,0	16,6	8,9	7,6	9,7	32 Other manufacturing
142,5	16,4	16,5	15,8	7,3	7,4	6,6	33 Repair, instal. of machin.
136,6	18,1	18,0	18,3	5,5	5,7	4,9	D Electricity, gas, steam and air conditioning supply
136,6	18,1	18,0	18,3	5,5	5,7	4,9	35 Electricity, gas, steam and air conditioning supply
136,8	17,4	17,5	17,0	9,4	10,0	7,4	E Water supply; sewerage
130,1	18,1	18,1	17,8	8,1	8,6	6,6	36 Water collection, treatment and supply
142,1	16,9	17,0	16,5	10,7	11,5	8,0	38 Waste coll., disposal act.
140,5	15,9	16,0	15,4	11,5	12,8	5,2	F Construction
138,9	15,2	15,2	15,2	10,7	12,6	3,7	41 Construction of buildings
145,2	16,6	16,7	15,9	14,3	15,6	6,3	42 Civil engineering
139,6	15,9	16,0	15,5	10,2	11,1	6,2	43 Specialised construction activities
143,5	15,5	15,5	15,6	7,6	6,3	8,6	G Wholesale and retail tr. rep. of motor vehic. and mot.
141,9	15,6	15,6	16,0	7,8	8,1	6,8	45 Wholesale, retail trade
144,4	15,7	15,6	15,9	5,6	5,2	6,0	46 Wholesale trade, except of motor vehic. and mot.
143,2	15,4	15,3	15,4	9,1	7,0	9,9	47 Ret. trade, ex. of mot. veh.
138,5	15,6	15,6	15,9	7,1	6,9	7,6	H Transportation and storage
143,0	15,5	15,5	15,7	7,2	7,6	5,1	49 Land transport and transport via pipelines
139,0	16,0	15,9	16,1	6,1	5,7	7,2	52 Warehousing and support activ. for transportation
133,3	15,8	15,3	15,9	9,4	5,8	10,6	53 Postal and courier activities

2. pokračovanie T33 / 2nd continuation of table T33
hodiny

Ekonomická činnosť SK NACE Rev.2 (sektie a divízie)	Priemer za SR							
	Average of the SR							
	spolu	z toho nadčas	muži	z toho nadčas	ženy	z toho nadčas	odpracované hodiny	
							Hours	
							worked	
							spolu	muži
Total	of which overtime	Men	of which overtime	Women	of which overtime	Total	Men	
I Ubytovacie a stravovacie služby	173,1	1,2	174,1	1,3	172,5	1,2	136,8	137,8
55 Ubytovanie	181,6	1,4	182,7	1,5	180,8	1,3	142,6	144,3
56 Činnosti reštaurácií a pohostinstiev	167,6	1,1	168,7	1,1	166,9	1,1	133,0	133,7
J Informácie a komunikácia	183,2	1,5	185,0	1,8	179,7	0,9	146,5	148,3
58 Nakladateľské činnosti	171,2	0,5	167,1	0,9	173,4	0,3	140,3	135,0
59 Výroba filmov	178,7	2,2	173,7	2,5	182,6	2,0	147,3	142,8
60 Činnosti pre rozhlasové a televízne vysielanie	171,2	1,5	164,8	2,0	181,9	0,5	136,8	132,6
61 Telekomunikácie	189,6	1,8	190,6	2,3	187,4	0,8	147,6	149,1
62 Počítačové programovanie	184,4	1,5	186,3	1,7	179,9	0,8	147,7	149,9
63 Informačné služby	179,7	1,9	182,8	2,0	175,6	1,7	145,2	148,0
K Finančné a poisťovacie činnosti	173,7	0,6	173,7	1,0	173,7	0,4	136,9	138,6
64 Finančné služby	179,0	0,7	180,4	1,2	178,2	0,5	141,2	144,4
65 Poistenie, zaistenie	154,5	0,4	150,1	0,5	156,6	0,4	120,4	118,8
66 Pom. čin. finanč. služieb	174,0	0,5	169,9	0,5	176,4	0,5	138,4	134,9
L Činnosti v oblasti nehnuteľností	175,4	1,6	176,9	2,1	173,7	1,1	139,8	142,1
68 Činnosti v oblasti nehnuteľností	175,4	1,6	176,9	2,1	173,7	1,1	139,8	142,1
M Odborné, vedecké a technické činnosti	176,9	0,8	177,6	1,2	176,2	0,4	141,2	142,6
69 Právne a účtovnícke činnosti	178,9	0,7	178,8	0,9	178,9	0,6	146,4	149,6
70 Vedenie firiem; poradenstvo v oblasti riadenia	178,4	0,8	182,0	1,0	175,1	0,6	144,9	148,1
71 Architekt. a inžinier. činnosti, tech. testovanie	178,9	1,2	180,0	1,6	176,8	0,5	140,6	143,0
72 Vedecký výskum a vývoj	172,7	0,6	169,4	1,0	176,5	0,1	126,6	126,1
73 Reklama a prieskum trhu	173,9	0,0	170,8	0,1	176,4	0,0	142,5	140,3
74 Ost.odborné, vedecké čin.	159,4	0,7	165,9	1,1	152,1	0,2	129,9	134,3
N Administratívne a podporné služby	174,0	3,0	173,4	3,6	175,0	2,1	141,6	141,7
77 Prenájom a lízing	181,5	2,3	187,1	2,6	175,3	1,8	153,4	154,3
78 Sprostredkovanie práce	169,7	3,3	170,2	3,4	168,9	3,0	138,3	139,4
79 Čin. cestovných agentúr	171,2	0,1	167,6	0,0	174,8	0,2	133,8	129,2
80 Bezpečnostné a pátracie služby	173,0	5,5	172,9	5,7	173,4	4,4	143,2	143,4
81 Čin. súv. s údržbou zar.	176,0	2,5	177,7	3,0	174,0	1,9	138,5	138,5
82 Administratívne činnosti	176,1	1,5	173,5	1,6	179,1	1,3	143,2	142,9
O Verej. správa; sociál. zabezp.	176,7	1,4	176,9	2,4	176,6	0,6	138,6	146,0
84 Verej.správa; sociál. zab.	176,7	1,4	176,9	2,4	176,6	0,6	138,6	146,0
P Vzdelávanie	176,9	1,4	172,5	1,9	178,0	1,3	125,1	123,4
85 Vzdelávanie	176,9	1,4	172,5	1,9	178,0	1,3	125,1	123,4
Q Zdravotníctvo a sociálna pomoc	178,7	5,6	179,8	9,6	178,5	4,6	140,3	143,5
86 Zdravotníctvo	179,7	6,4	180,7	10,7	179,4	5,3	141,3	144,7
87 Starostlivosť v pobytových zariadeniach	177,7	2,3	178,5	2,5	177,6	2,2	137,2	137,8
88 Sociálna práca bez ubytovania	161,6	0,6	153,7	0,6	162,9	0,6	129,4	124,1
R Umenie, zábava a rekreácia	172,0	1,9	170,0	2,0	173,5	1,9	136,0	135,1
90 Tvorivé, umelecké a zábavné činnosti	174,6	0,6	176,5	0,6	173,1	0,6	137,2	140,4
91 Čin. knižníc, archívov	172,4	1,1	173,1	1,9	172,1	0,7	132,2	134,5
92 Činnosti herní a stávkových kancelárií	158,9	2,6	141,5	1,3	170,6	3,4	127,1	109,1
93 Športové, zábavné a rekreačné činnosti	178,4	3,5	178,0	3,4	178,8	3,6	145,0	145,1
S Ostatné činnosti	172,0	1,7	174,3	1,9	170,3	1,6	139,1	142,6
94 Činnosti členských organizácií	170,9	1,7	172,2	2,0	169,8	1,5	138,6	141,9
95 Opr. počítačov, os. potrieb	187,3	1,3	192,1	1,3	179,8	1,2	151,0	155,8
96 Ostatné osobné služby	171,6	2,0	175,0	1,8	169,8	2,1	136,8	137,8

dokončenie T33 / End of table T33

Hours

z toho							Economic activity SK NACE Rev. 2 (sections and divisions)
of which							
odprac. hodiny	neodpracované hodiny z dôvodu:						
	Hours not worked relate to						
Hours worked	dovolenky			PN			
	Holiday leave			Sick leave			
ženy	spolu	muži	ženy	spolu	muži	ženy	
Women	Total	Men	Women	Total	Men	Women	
136,1	15,2	14,8	15,4	8,3	6,6	9,4	I Accommodation and food service activities
141,5	16,5	16,0	16,8	8,2	6,2	9,5	55 Accommodation
132,5	14,3	14,1	14,4	8,3	6,9	9,3	56 Food and beverage service activities
143,1	16,1	16,1	16,0	3,2	2,6	4,4	J Information and communication
143,1	13,9	14,0	13,9	3,6	2,1	4,5	58 Publishing activities
150,8	13,8	13,7	14,0	1,9	2,1	1,8	59 Motion picture product.
143,8	15,3	14,5	16,6	2,7	2,3	3,4	60 Programming and broadcasting activities
144,4	17,7	17,7	17,6	3,9	3,3	5,3	61 Telecommunications
142,5	16,2	16,0	16,6	2,9	2,4	4,1	62 Comp. program., consultancy
141,4	14,9	15,2	14,5	3,9	3,1	5,0	63 Information service activities
136,0	15,3	15,0	15,4	5,4	2,6	6,9	K Financial and insurance activities
139,5	15,6	15,4	15,7	5,9	2,7	7,6	64 Financial service act.
121,2	13,6	12,9	13,9	5,0	2,5	6,2	65 Insurance, pension fund.
140,4	16,3	16,1	16,4	2,9	2,5	3,1	66 Act. aux. to fin. services
137,3	15,7	15,3	16,0	6,4	7,2	5,5	L Real estate activities
137,3	15,7	15,3	16,0	6,4	7,2	5,5	68 Real estate activities
139,8	15,3	15,1	15,4	4,8	4,1	5,4	M Professional, scientific and technical activities
144,9	13,7	12,5	14,3	5,2	5,5	5,0	69 Legal and accounting activities
142,0	14,8	15,2	14,5	4,1	3,5	4,6	70 Act.of head offices
135,7	15,6	15,3	16,2	6,3	4,8	9,2	71 Architectur., engineer. act.
127,2	21,4	20,2	22,8	3,0	2,2	3,8	72 Scientific research and development
144,2	13,3	12,8	13,6	3,2	2,9	3,6	73 Advertising and market research
124,9	13,4	14,8	11,9	2,1	2,0	2,2	74 Oth. profes., scient.activ.
141,4	13,8	13,8	13,9	8,7	7,6	10,5	N Administrative and support service activities
152,4	12,5	14,5	10,3	3,5	4,1	2,9	77 Rental and leasing activities
136,7	11,3	11,0	11,8	11,6	10,9	12,5	78 Employment activities
138,3	15,4	15,3	15,4	3,8	3,1	4,4	79 Travel agency activities
142,3	14,0	14,0	14,0	8,0	6,9	12,8	80 Security and investigation activities
138,6	16,5	17,2	15,6	15,4	14,3	16,9	81 Services to buildings and landscape activities
143,6	13,8	13,3	14,4	6,7	5,0	8,5	82 Offic. admin, bus.sup. act.
133,0	16,6	14,2	18,4	6,6	5,4	7,4	O Publ. adm.,compul.soc.sec.
133,0	16,6	14,2	18,4	6,6	5,4	7,4	84 Publ.adm., compul.soc.sec.
125,5	23,3	22,7	23,5	6,2	4,0	6,8	P Education
125,5	23,3	22,7	23,5	6,2	4,0	6,8	85 Education
139,4	17,2	16,4	17,4	8,1	5,9	8,7	Q Human health and social work activities
140,3	17,0	16,1	17,3	7,9	5,7	8,5	86 Human health activities
137,1	18,7	19,0	18,7	9,3	7,0	9,6	87 Residential care activities
130,2	14,4	12,8	14,6	8,7	6,5	9,0	88 Social work activities without accommodation
136,7	15,6	15,3	15,9	5,6	4,3	6,6	R Arts, entertainment and recreation
134,7	16,7	16,4	16,9	5,5	4,1	6,5	90 Creative, arts and entertainment activities
131,1	17,7	17,4	17,8	6,4	4,9	7,1	91 Libraries, oth.cult.act.
139,1	13,0	13,0	13,1	5,0	2,4	6,7	92 Gambling and betting activities
145,0	14,4	14,3	14,5	5,5	5,1	5,9	93 Sports act., amusement
136,5	15,0	15,1	14,9	5,3	3,3	6,9	S Other service activities
136,1	14,8	14,3	15,1	4,8	2,0	7,0	94 Activities of membership organisations
143,5	18,3	20,7	14,6	4,5	4,2	5,0	95 Repai.of comp.,pers. goods
136,2	14,7	15,9	14,0	8,5	11,0	7,1	96 Other personal service activities

T34 Odpracovaný čas, priemerná hrubá mesačná mzda podľa pracovného času, pohlavia a hlavných tried zamestnaní
Hours worked, average gross monthly earnings by types of working time, gender and occupations

hodiny/mesiac, EUR

Zamestnanie (SK ISCO-08)	plný pracovný čas					
	Full - time					
	spolu		muži		ženy	
	Total		Men		Women	
	odprac. čas	priem.hrubá mes. mzda	odprac. čas	priem.hrubá mes. mzda	odprac. čas	priem.hrubá mes. mzda
	Hours worked	Aver.gross mon.earnings	Hours worked	Aver.gross mon.earnings	Hours worked	Aver.gross mon.earnings
SR	144,6	1 558	147,1	1 703	141,8	1 400
1 Zákonodarcovia, riadiaci pracovníci	147,3	2 851	149,0	3 128	144,4	2 400
2 Špecialisti	140,3	1 916	145,5	2 246	137,2	1 716
3 Technici a odborní pracovníci	144,0	1 650	146,4	1 845	141,9	1 482
4 Administratívni pracovníci	144,4	1 272	146,9	1 347	143,3	1 238
5 Pracovníci v službách a obchode	149,5	1 227	152,7	1 414	147,1	1 090
6 Kvalifik. pracov. v poľnoh., lesníctve a rybárstve	153,9	1 173	154,2	1 198	153,4	1 117
7 Kvalifikovaní pracovníci a remeselníci	143,5	1 386	143,9	1 449	141,5	1 087
8 Operátori a montéri strojov a zariadení	144,3	1 309	146,4	1 381	138,5	1 109
9 Pomocní a nekvalifikovaní pracovníci	143,7	950	146,7	1 053	141,5	874
0 Príslušníci ozbrojených síl	138,9	2 023	139,1	2 028	137,4	1 978

dokončenie T34 / End of table T34

Hours/month, EUR

kratší pracovný čas						Occupation (ISCO-08)
Part - time						
spolu		muži		ženy		
Total		Men		Women		
odprac. čas	priem.hrubá mes. mzda	odprac. čas	priem.hrubá mes. mzda	odprac. čas	priem.hrubá mes. mzda	
Hours worked	Aver.gross mon.earnings	Hours worked	Aver.gross mon.earnings	Hours worked	Aver.gross mon.earnings	
90,5	829	84,0	833	94,3	827	Total
90,2	1 628	87,0	1 618	94,3	1 641	1 Managers
83,8	1 103	77,0	1 113	87,3	1 098	2 Professionals
98,1	995	94,9	1 010	99,5	989	3 Technicians and associate professionals
99,1	812	95,6	788	100,1	819	4 Clerical support workers
106,9	721	97,5	655	110,5	746	5 Service and sales workers
97,0	658	93,5	623	101,9	706	6 Skilled agricultural, forestry and fishery workers
109,9	968	114,3	1 089	101,4	730	7 Craft and related trades workers
110,9	1 057	108,0	1 035	116,0	1 098	8 Plant and machine operators, and assemblers
93,9	553	94,6	566	93,7	550	9 Elementary occupations
109,3	1 877	-	-	109,3	1 877	0 Armed forces occupations

T35 Odpracovaný čas, priemerná hrubá mesačná mzda podľa pracovného času, pohlavia a stupňov vzdelania
Hours worked, average gross monthly earnings by types of working time, gender and education

hodiny/mesiac, EUR

Vzdelanie	plný pracovný čas					
	Full - time					
	spolu		muži		ženy	
	Total		Men		Women	
	odprac. čas	priem.hrubá mes. mzda	odprac. čas	priem.hrubá mes. mzda	odprac. čas	priem.hrubá mes. mzda
	Hours worked	Aver.gross mon.earnings	Hours worked	Aver.gross mon.earnings	Hours worked	Aver.gross mon.earnings
SR	144,6	1 558	147,1	1 703	141,8	1 400
1 Základné	145,5	1 123	148,0	1 232	142,9	1 005
2 Stred.odbor.(učňov.) bez maturity	145,0	1 230	146,5	1 347	142,4	1 034
3 Úplné stred.odb.(učň.) s maturit. ¹⁾	145,0	1 414	146,4	1 569	142,6	1 151
4 Úplné stredné všeobecné	145,8	1 408	148,8	1 593	143,6	1 267
5 Úplné stredné odborné	143,6	1 460	145,9	1 648	141,8	1 310
6 Vyššie odborné	143,6	1 632	148,4	1 829	141,6	1 549
7 Vysokoškolské - 1. stupeň	143,9	1 694	149,6	1 976	140,3	1 514
8 Vysokoškolské - 2. stupeň	142,7	2 098	147,1	2 442	139,2	1 827
9 Vysokoškolské - 3. stupeň	137,4	2 235	138,8	2 421	135,8	2 021

¹⁾ s výučným listom alebo maturitou z nadstavbového štúdia

dokončenie T35 / End of table T35

Hours/month, EUR

kratší pracovný čas						Education
Part - time						
spolu		muži		ženy		
Total		Men		Women		
odprac. čas	priem.hrubá mes. mzda	odprac. čas	priem.hrubá mes. mzda	odprac. čas	priem.hrubá mes. mzda	
Hours worked	Aver.gross mon.earnings	Hours worked	Aver.gross mon.earnings	Hours worked	Aver.gross mon.earnings	
90,5	829	84,0	833	94,3	827	Total
97,2	736	92,9	773	99,6	716	1 Basic
102,4	696	98,7	699	104,4	695	2 Secondary vocational without maturita
104,0	805	94,6	838	108,3	789	3 Secondary vocational with maturita ¹⁾
91,8	721	82,4	686	96,1	737	4 Secondary general with maturita
100,1	838	97,5	888	100,8	824	5 Secondary specialised with maturita
99,4	888	95,3	873	101,0	894	6 Higher professional
85,3	832	80,3	906	87,4	803	7 University - Bachelor degree
83,8	1 099	77,7	1 121	87,4	1 086	8 University - Master degree
72,0	1 168	70,1	1 203	75,4	1 105	9 University - PhD. degree

¹⁾ with certificate of apprenticeship or follow - up study

T36 Odpracovaný čas, priemerná hrubá mesačná mzda podľa pracovného času, pohlavia a vekových skupín
Hours worked, average gross monthly earnings by types of working time, gender and age

hodiny/mesiac, EUR

Veková skupina	plný pracovný čas					
	Full - time					
	spolu		muži		ženy	
	Total		Men		Women	
	odprac. čas	priem.hrubá mes. mzda	odprac. čas	priem.hrubá mes. mzda	odprac. čas	priem.hrubá mes. mzda
	Hours worked	Aver.gross mon.earnings	Hours worked	Aver.gross mon.earnings	Hours worked	Aver.gross mon.earnings
SR	144,6	1 558	147,1	1 703	141,8	1 400
do 19 rokov	148,1	966	147,2	991	149,7	918
20 - 24 rokov	147,7	1 153	148,2	1 200	147,0	1 085
25 - 29 rokov	147,4	1 409	149,0	1 474	145,3	1 329
30 - 34 rokov	145,5	1 581	147,6	1 688	142,5	1 424
35 - 39 rokov	143,7	1 674	146,3	1 849	140,3	1 450
40 - 44 rokov	144,3	1 693	147,2	1 899	141,2	1 469
45 - 49 rokov	144,3	1 643	146,8	1 849	142,0	1 449
50 - 54 rokov	144,2	1 550	147,2	1 708	141,4	1 396
55 - 59 rokov	143,9	1 443	146,6	1 568	141,4	1 329
60 a viac rokov	144,2	1 483	146,9	1 564	141,2	1 392

dokončenie T36 / End of table T36

Hours/month, EUR

kratší pracovný čas						Age of employee
Part - time						
spolu		muži		ženy		
Total		Men		Women		
odprac. čas	priem.hrubá mes. mzda	odprac. čas	priem.hrubá mes. mzda	odprac. čas	priem.hrubá mes. mzda	
Hours worked	Aver.gross mon.earnings	Hours worked	Aver.gross mon.earnings	Hours worked	Aver.gross mon.earnings	
90,5	829	84,0	833	94,3	827	Total
89,4	588	85,5	604	91,9	578	up to 19 years
91,8	640	86,1	604	96,0	667	20 - 24 years
89,8	775	90,6	782	89,3	770	25 - 29 years
89,8	816	84,9	788	93,2	835	30 - 34 years
89,7	891	83,2	918	92,8	878	35 - 39 years
92,0	896	82,6	871	96,2	907	40 - 44 years
94,6	863	85,5	828	99,4	881	45 - 49 years
93,4	873	86,3	929	96,8	847	50 - 54 years
89,4	735	83,2	732	93,4	736	55 - 59 years
85,9	812	80,6	874	89,9	765	60 years and over

T37 Odpracovaný čas, priemerná hrubá mesačná mzda podľa pracovného času, pohlavia a krajov
Hours worked, average gross monthly earnings by types of working time, gender and regions

hodiny/mesiac, EUR

Kraj	plný pracovný čas					
	Full - time					
	spolu		muži		ženy	
	Total		Men		Women	
	odprac. čas	priem.hrubá mes. mzda	odprac. čas	priem.hrubá mes. mzda	odprac. čas	priem.hrubá mes. mzda
	Hours worked	Aver.gross mon.earnings	Hours worked	Aver.gross mon.earnings	Hours worked	Aver.gross mon.earnings
SR	144,6	1 558	147,1	1 703	141,8	1 400
1 Bratislavský	146,5	1 997	147,9	2 199	144,8	1 769
2 Trnavský	145,1	1 465	148,1	1 623	141,9	1 298
3 Trenčiansky	144,1	1 440	146,6	1 592	141,3	1 265
4 Nitriansky	144,8	1 410	147,7	1 529	141,7	1 278
5 Žilinský	144,0	1 448	146,7	1 604	141,1	1 282
6 Banskobystrický	143,8	1 388	146,6	1 478	140,9	1 296
7 Prešovský	143,3	1 267	147,0	1 328	139,6	1 205
8 Košický	143,1	1 466	145,9	1 573	139,7	1 339

[DATAcube. np3103rr](#)

dokončenie T37 / End of table T37

Hours/month, EUR

kratší pracovný čas						Region
Part - time						
spolu		muži		ženy		
Total		Men		Women		
odprac. čas	priem.hrubá mes. mzda	odprac. čas	priem.hrubá mes. mzda	odprac. čas	priem.hrubá mes. mzda	
Hours worked	Aver.gross mon.earnings	Hours worked	Aver.gross mon.earnings	Hours worked	Aver.gross mon.earnings	
90,5	829	84,0	833	94,3	827	Total
86,5	966	78,5	942	92,0	983	1 Bratislava
99,8	896	99,4	998	100,0	846	2 Trnava
94,7	743	88,6	756	97,7	737	3 Trenčín
89,5	770	84,6	795	92,2	756	4 Nitra
92,3	816	88,8	871	94,1	785	5 Žilina
88,8	736	81,1	745	92,6	732	6 Banská Bystrica
91,9	706	83,5	649	97,5	744	7 Prešov
89,3	762	82,3	723	93,6	786	8 Košice

[DATAcube. np3103rr](#)

T38 Odpracovaný čas, priemerná hrubá mesačná mzda podľa pracovného času, pohlavia a druhu vlastníctva
Hours worked, average gross monthly earnings by working time, gender, type of ownership

hodiny/mesiac, EUR

Druh vlastníctva	plný pracovný čas					
	Full - time					
	spolu		muži		ženy	
	Total		Men		Women	
	odprac. čas	priem.hrubá mes. mzda	odprac. čas	priem.hrubá mes. mzda	odprac. čas	priem.hrubá mes. mzda
	Hours worked	Aver.gross mon.earnings	Hours worked	Aver.gross mon.earnings	Hours worked	Aver.gross mon.earnings
SR	144,6	1 558	147,1	1 703	141,8	1 400
Verejný sektor	138,0	1 592	143,1	1 787	134,9	1 473
1 Medzinárodné s prevaž. verejným sektorom	D	D	D	D	D	D
4 Štátne	140,9	1 796	144,8	1 968	137,7	1 652
5 Vlastníctvo územnej samosprávy	134,3	1 330	139,5	1 410	132,2	1 299
Súkromný sektor	147,3	1 545	148,2	1 680	146,1	1 356
2 Súkromné tuzemské	149,2	1 290	150,0	1 366	148,0	1 179
3 Družstevné	150,6	1 290	154,6	1 402	146,4	1 173
6 Vlastníctvo združení, politických strán a cirkví	147,1	1 245	151,4	1 225	145,0	1 255
7 Zahraničné	144,6	1 846	145,0	2 062	144,1	1 542
8 Medzinárodné s prevaž.súkromným sektorom	146,5	1 810	147,7	1 958	144,6	1 589

dokončenie T38 / End of table T38

Hours/month, EUR

kratší pracovný čas						Type of ownership
Part - time						
spolu		muži		ženy		
Total		Men		Women		
odprac. čas	priem.hrubá mes. mzda	odprac. čas	priem.hrubá mes. mzda	odprac. čas	priem.hrubá mes. mzda	
Hours worked	Aver.gross mon.earnings	Hours worked	Aver.gross mon.earnings	Hours worked	Aver.gross mon.earnings	
90,5	829	84,0	833	94,3	827	Total
87,3	875	79,8	941	90,6	846	Public sector
D	D	D	D	D	D	1 Intern.with preponder.of public sector
86,2	1 051	76,7	1 140	91,5	1 001	4 State
88,0	772	82,3	782	90,1	768	5 Municipal
91,7	812	85,1	802	96,0	818	Private sector
87,7	698	82,4	662	91,8	726	2 Private
110,9	857	111,0	919	110,9	832	3 Co-operative
86,4	801	81,6	828	89,1	785	6 Ownership of associations
98,1	1 063	85,7	1 152	104,3	1 018	7 Foreign
99,7	1 064	100,2	1 288	99,4	957	8 Intern.with preponder.of private sector

T39 Odpracovaný čas, priemerná hrubá mesačná mzda podľa pracovného času, pohlavia a vybranej právnej formy
Hours worked, average gross monthly earnings by working time, gender, legal type of organization

hodiny/mesiac, EUR

Právna forma	plný pracovný čas					
	Full - time					
	spolu		muži		ženy	
	Total		Men		Women	
	odprac. čas	priem.hrubá mes. mzda	odprac. čas	priem.hrubá mes. mzda	odprac. čas	priem.hrubá mes. mzda
	Hours worked	Aver.gross mon.earnings	Hours worked	Aver.gross mon.earnings	Hours worked	Aver.gross mon.earnings
SR	144,6	1 558	147,1	1 703	141,8	1 400
111 Verejná obchodná spoločnosť	145,5	1 346	147,5	1 635	144,7	1 232
112 Spoločnosť s ručením obmedzeným	147,8	1 487	148,6	1 609	146,7	1 309
113 Komanditná spoločnosť	144,4	1 587	145,9	1 755	142,5	1 375
119 Nezisková organizácia	134,3	1 339	136,8	1 434	133,6	1 315
121 Akciová spoločnosť	143,8	1 747	144,6	1 900	142,6	1 514
205 Družstvo	151,3	1 263	155,4	1 356	146,9	1 165
301 Štátny podnik	136,6	1 578	137,2	1 599	134,5	1 513
321 Rozpočtová organizácia	137,3	1 617	147,1	1 943	132,6	1 463
331 Príspevková organizácia	141,3	1 612	143,9	1 684	139,9	1 576
382 Verejnoprávna inštitúcia	135,3	1 687	137,5	1 877	134,0	1 576
421 Zahr.osoba so sídlom mimo územia SR	149,2	2 685	150,6	3 013	147,7	2 360
701 Združenie (zväz, spolok, spoloč.,klub)	149,4	1 362	150,7	1 331	148,7	1 377
721 Cirkevná organizácia	152,6	938	154,9	854	149,6	1 045
751 Záujmové združenie práv.osôb	145,7	1 403	147,5	1 393	143,2	1 416
801 Obec (obec.úrad), mesto (mest.úrad)	134,8	1 307	138,8	1 461	133,1	1 242
803 Samosprávny kraj (úrad samosp.kraja)	134,4	1 859	136,4	2 085	133,5	1 753

dokončenie T39 / End of table T39

Hours/month, EUR

kratší pracovný čas						Legal type of organization
Part - time						
spolu		muži		ženy		
Total		Men		Women		
odprac. čas	priem.hrubá mes. mzda	odprac. čas	priem.hrubá mes. mzda	odprac. čas	priem.hrubá mes. mzda	
Hours worked	Aver.gross mon.earnings	Hours worked	Aver.gross mon.earnings	Hours worked	Aver.gross mon.earnings	
90,5	829	84,0	833	94,3	827	Total
111,0	799	D	D	111,8	802	111 Public commercial company
90,0	760	83,5	727	94,7	783	112 Limited liability company
99,6	1 286	90,1	883	102,2	1 394	113 Société commandite
89,9	844	82,2	778	93,0	870	119 Not profitable organization
96,7	1 022	88,4	1 139	101,3	957	121 Joint stock company
111,3	844	112,0	894	111,1	825	205 Cooperative
76,4	721	73,2	708	78,9	732	301 State enterprise
88,7	816	80,3	780	91,4	828	321 Budgetary organization
83,4	1 081	81,9	1 196	84,3	1 008	331 Organization based on contributions
71,9	834	66,6	832	77,8	837	382 Public legal institution
87,7	1 392	88,6	1 340	87,2	1 425	421 Foreign person
80,5	845	71,3	885	84,8	826	701 Association (league, union, society, club, etc.)
91,4	602	90,4	551	92,2	643	721 Ecclesiastical organization
92,2	911	83,5	1 033	99,7	808	751 Interest association of legal entities
84,8	692	81,4	770	86,0	663	801 Community (municipal office)
90,8	1 446	88,5	1 483	92,7	1 415	803 Autonomous region

T40 Odpracovaný čas, priemerná hrubá mesačná mzda podľa pracovného času, pohlavia a ekonomických činností
Hours worked, average gross monthly earnings by working time, gender and economic activities

hodiny/mesiac, EUR

Ekonomická činnosť SK NACE Rev.2 (sekcie a divízie)	plný pracovný čas					
	Full - time					
	spolu		muži		ženy	
	Total		Men		Women	
	odprac. čas	priem.hrubá mes. mzda	odprac. čas	priem.hrubá mes. mzda	odprac. čas	priem.hrubá mes. mzda
	Hours worked	Aver.gross mon.earnings	Hours worked	Aver.gross mon.earnings	Hours worked	Aver.gross mon.earnings
SR	144,6	1 558	147,1	1 703	141,8	1 400
A Poľnohospodárstvo, lesníctvo a rybolov	154,5	1 311	156,0	1 355	150,5	1 189
01 Pest. plodín, chov zvierat	156,8	1 264	158,9	1 303	151,6	1 168
02 Lesníctvo a ťažba dreva	139,7	1 607	140,1	1 637	137,3	1 439
B Ťažba a dobývanie	145,2	1 571	145,7	1 603	142,1	1 398
08 Iná ťažba a dobývanie	141,0	1 444	141,3	1 470	139,7	1 323
C Priemyselná výroba	142,8	1 540	143,6	1 699	141,4	1 248
10 Výroba potravín	148,5	1 254	150,7	1 412	146,5	1 115
11 Výroba nápojov	142,9	1 403	143,7	1 466	141,4	1 278
13 Výroba textilu	143,7	1 316	146,7	1 594	141,9	1 147
14 Výroba odevov	144,0	872	146,8	1 106	143,5	830
15 Výroba kože a kožených výrobkov	144,8	1 084	146,6	1 304	143,9	981
16 Spracovanie dreva	145,2	1 136	146,5	1 172	141,1	1 026
17 Výroba papiera a papierových výrobkov	141,0	1 617	142,4	1 751	137,9	1 326
18 Tlač a reprodukcia záznamových médií	148,3	1 200	149,7	1 297	146,7	1 078
20 Výroba chemikálií a chemických produktov	141,8	1 697	142,8	1 768	139,5	1 536
21 Výr.základných farmaceut. výr.	140,9	1 510	144,0	1 705	138,9	1 379
22 Výroba výrobkov z gumy a plastu	142,9	1 501	144,5	1 680	140,1	1 195
23 Výroba ostat. nekov.výrobkov	144,7	1 587	145,5	1 653	142,2	1 391
24 Výroba a spracovanie kovov	136,5	1 988	136,5	2 060	136,6	1 690
25 Výroba kov.konštrukcií okrem strojov a zariad.	145,0	1 424	145,7	1 477	142,6	1 256
26 Výroba počítačových,elektron.,optických výr.	143,7	1 561	147,2	1 836	140,4	1 308
27 Výroba elektrických zariadení	143,5	1 455	145,4	1 643	141,1	1 217
28 Výroba strojov a zariadení i. n.	143,5	1 665	144,6	1 751	140,1	1 402
29 Výroba motor. vozidiel, návesov a prívesov	137,5	1 762	136,9	1 952	138,7	1 372
30 Stavba lodí a člnov	149,5	1 581	150,1	1 621	147,3	1 422
31 Výroba nábytku	140,9	1 142	143,4	1 198	136,3	1 041
32 Iná výroba	143,8	1 280	144,0	1 516	143,7	1 138
33 Oprava a inštalácia strojov a prístrojov	148,9	1 945	149,4	2 026	146,4	1 563
D Dodávka elektriny, plynu, pary a stud. vzduchu	140,8	2 134	141,9	2 209	137,6	1 913
35 Dodávka elektriny, plynu, pary,stud. vzduchu	140,8	2 134	141,9	2 209	137,6	1 913
E Dodávka vody; odvod odp. vôd, odstraň. odpad.	141,0	1 359	141,9	1 366	138,3	1 336
36 Zber, úprava a dodávka vody	134,8	1 342	135,8	1 320	131,4	1 418
38 Zber, sprac., likv. odpadov	146,2	1 361	147,0	1 392	143,6	1 262
F Stavebníctvo	149,0	1 347	149,1	1 364	148,6	1 262
41 Výstavba budov	150,5	1 169	150,5	1 172	150,3	1 160
42 Inžinierske stavby	148,7	1 645	148,8	1 660	148,2	1 553
43 Špecializované stavebné práce	148,0	1 280	148,2	1 298	147,2	1 189
G Veľkoobchod a maloob.; oprava motor. vozidiel	150,2	1 479	151,1	1 679	149,4	1 308
45 Veľkoobchod a maloobchod	148,6	1 601	149,0	1 647	147,0	1 415
46 Veľkoobchod okrem mot. vozidiel a motocyklov.	150,6	1 718	151,6	1 863	149,2	1 527
47 Maloobchod okrem mot. vozidiel a motocyklov	150,2	1 248	151,4	1 395	149,7	1 186
H Doprava a skladovanie	146,4	1 409	148,5	1 434	140,9	1 341
49 Pozemná doprava a doprava potrubím	150,6	1 324	151,8	1 320	144,4	1 344
52 Skladové a pomocné činnosti v doprave	141,8	1 611	142,2	1 638	141,0	1 548
53 Poštové služby a služby kuriérov	139,2	1 140	146,6	1 377	136,4	1 052

1. pokračovanie T40 / 1st continuation of table T40

Hours/month, EUR

kratší pracovný čas						Economic activity SK NACE Rev. 2 (sections and divisions)
Part - time						
spolu		muži		ženy		
Total		Men		Women		
odprac. čas	priem.hrubá mes. mzda	odprac. čas	priem.hrubá mes. mzda	odprac. čas	priem.hrubá mes. mzda	
Hours worked	Aver.gross mon.earnings	Hours worked	Aver.gross mon.earnings	Hours worked	Aver.gross mon.earnings	
90,5	829	84,0	833	94,3	827	Total
100,5	759	103,9	845	97,7	686	A Agriculture, forestry and fishing
103,5	799	105,4	851	101,3	738	01 Crop and animal prod.
88,1	593	75,1	729	89,9	575	02 Forestry and logging
89,7	1 000	92,7	1 363	87,2	705	B Mining and quarrying
90,1	1 117	91,3	1 496	89,0	777	08 Other mining and quarrying
96,3	869	95,5	938	97,1	806	C Manufacturing
88,1	596	82,9	619	91,7	580	10 Manufacture of food products
70,8	635	102,2	1 125	54,0	372	11 Manufacture of beverages
114,5	889	136,3	1 276	110,2	813	13 Manufacture of textiles
91,7	726	83,0	898	93,2	695	14 Manufacture of wearing apparel
129,4	1 157	137,4	1 416	119,7	838	15 Manufacture of leather and related products
65,9	384	62,3	339	77,2	523	16 Manufacture of wood
88,6	638	65,1	586	99,4	662	17 Manufacture of paper and paper products
118,1	868	121,0	1 009	117,2	825	18 Printing and reproduction of recorded media
92,5	1 606	99,4	1 894	88,0	1 415	20 Manufacture of chemicals and chemical products
93,7	990	D	D	96,2	980	21 Manuf. of basic pharm. prod.
97,9	732	95,2	680	102,6	822	22 Manufacture of rubber and plastic products
116,7	1 292	127,3	1 479	101,2	1 021	23 Manuf.of other non-metallic products
94,3	1 049	89,3	969	97,5	1 100	24 Manufacture of basic metals
83,8	767	87,5	867	79,7	657	25 Manufacture of fabric.metal prod.
111,7	1 116	118,9	1 288	108,5	1 038	26 Manuf.of computer prod.
120,2	1 135	123,6	1 286	118,3	1 048	27 Manufacture of electrical equipment
90,9	927	102,8	1 088	79,1	768	28 Manufacture of machineryand equipment n.e.c.
114,7	1 506	119,4	1 663	109,3	1 331	29 Manuf. of mot. vehicles
101,3	965	101,0	1 063	102,1	752	30 Manufacture of other transport equipment
89,1	605	97,2	783	86,0	537	31 Manufacture of furniture
115,2	732	98,7	1 058	116,9	699	32 Other manufacturing
107,6	1 130	89,1	1 211	116,5	1 092	33 Repair, instal. of machin.
102,4	1 199	110,4	1 309	93,4	1 075	D Electricity, gas, steam and air conditioning supply
102,4	1 199	110,4	1 309	93,4	1 075	35 Electricity, gas, steam and air conditioning supply
86,2	682	82,3	649	91,4	725	E Water supply; sewerage
59,6	468	43,8	345	79,3	622	36 Water collection, treatment and supply
101,4	804	103,4	816	98,7	787	38 Waste coll., disposal act.
80,5	577	74,5	507	90,3	691	F Construction
72,8	487	68,7	428	80,9	603	41 Construction of buildings
99,0	943	97,9	987	100,6	882	42 Civil engineering
87,7	626	79,2	531	98,5	746	43 Specialised construction activities
102,6	794	93,1	811	105,8	788	G Wholesale and retail tr. rep. of motor vehic. and mot.
107,6	994	117,0	1 185	93,0	697	45 Wholesale, retail trade
88,6	805	79,9	805	92,9	805	46 Wholesale trade, except of motor vehic. and mot.
106,6	778	95,4	744	109,5	786	47 Ret. trade, ex. of mot. veh.
100,8	857	85,5	838	112,9	872	H Transportation and storage
84,9	742	79,4	630	106,1	1 170	49 Land transport and transport via pipelines
90,0	1 125	93,3	1 455	86,3	757	52 Warehousing and support activ. for transportation
119,1	827	110,5	793	120,1	831	53 Postal and courier activities

2. pokračovanie T40 / 2nd continuation of table T40
hodiny/mesiac, EUR

Ekonomická činnosť SK NACE Rev.2 (sekcie a divízie)	plný pracovný čas					
	Full - time					
	spolu		muži		ženy	
	Total		Men		Women	
	odprac. čas	priem.hrubá mes. mzda	odprac. čas	priem.hrubá mes. mzda	odprac. čas	priem.hrubá mes. mzda
	Hours worked	Aver.gross mon.earnings	Hours worked	Aver.gross mon.earnings	Hours worked	Aver.gross mon.earnings
I Ubytovacie a stravovacie služby	146,8	983	147,5	1 052	146,3	934
55 Ubytovanie	146,7	1 083	148,1	1 207	145,9	1 003
56 Činnosti reštaurácií a pohostinstiev	146,8	906	147,1	943	146,6	878
J Informácie a komunikácia	150,5	2 478	151,3	2 733	148,9	1 965
58 Nakladateľské činnosti	151,2	1 738	150,8	2 014	151,4	1 599
59 Výroba filmov	155,6	1 766	154,7	2 040	156,3	1 538
60 Činnosti pre rozhlasové a televízne vysielanie	148,6	1 778	150,1	1 824	146,4	1 712
61 Telekomunikácie	148,3	2 381	149,7	2 559	145,3	1 985
62 Počítačové programovanie	151,2	2 705	151,9	2 907	149,4	2 171
63 Informačné služby	149,6	2 206	150,6	2 535	148,2	1 733
K Finančné a poisťovacie činnosti	142,9	2 362	145,3	3 057	141,6	2 001
64 Finančné služby	142,7	2 410	145,5	3 149	141,2	2 021
65 Poistenie, zaistenie	141,2	2 029	143,5	2 575	140,2	1 783
66 Pom.čin.finanč.služieb a poistenia	146,8	2 494	146,4	3 017	146,9	2 200
L Činnosti v oblasti nehnuteľností	147,0	1 492	148,8	1 587	144,9	1 381
68 Činnosti v oblasti nehnuteľností	147,0	1 492	148,8	1 587	144,9	1 381
M Odborné, vedecké a technické činnosti	147,7	1 889	148,9	2 064	146,5	1 710
69 Právne a účtovnícke činnosti	151,7	1 847	154,4	2 213	150,4	1 664
70 Vedenie firiem; poradenstvo v oblasti riadenia	150,3	2 413	151,0	2 781	149,5	2 061
71 Architekt. a inžinier. činnosti, tech. testovanie	145,3	1 658	147,5	1 758	140,8	1 454
72 Vedecký výskum a vývoj	136,7	1 683	138,9	1 819	134,4	1 539
73 Reklama a prieskum trhu	151,7	1 815	152,4	1 908	151,1	1 737
74 Ost.odborné, vedecké a technické činnosti	148,1	1 919	148,3	1 884	147,9	1 965
N Administratívne a podporné služby	149,2	1 286	150,3	1 303	147,5	1 260
77 Prenájom a lízing	155,7	1 843	155,1	2 079	156,4	1 578
78 Sprostredkovanie práce	143,3	1 063	144,2	1 083	141,9	1 035
79 Čin. cestovných agentúr	145,3	1 243	143,4	1 258	147,0	1 230
80 Bezpečnostné a pátacie služby	155,2	1 029	155,6	1 045	153,3	959
81 Čin. súv. s údržbou zar.	144,8	1 088	143,7	1 156	146,2	1 001
82 Administratívne činnosti	149,2	1 627	150,7	1 728	147,6	1 520
O Verej. správa; sociál. zabezp.	141,3	1 735	148,1	1 972	136,1	1 550
84 Verej.správa; sociál. zab.	141,3	1 735	148,1	1 972	136,1	1 550
P Vzdelávanie	130,9	1 389	133,8	1 548	130,2	1 351
85 Vzdelávanie	130,9	1 389	133,8	1 548	130,2	1 351
Q Zdravotníctvo a sociálna pomoc	146,5	1 623	153,2	2 027	144,9	1 522
86 Zdravotníctvo	148,0	1 711	154,9	2 133	146,1	1 597
87 Starostlivosť v pobytových zariadeniach	139,0	1 243	140,2	1 291	138,8	1 235
88 Sociálna práca bez ubytovania	146,7	1 216	147,9	1 431	146,5	1 190
R Umenie, zábava a rekreácia	144,4	1 324	146,1	1 433	143,1	1 245
90 Tvorivé, umelecké a zábavné činnosti	141,1	1 350	143,2	1 406	139,5	1 303
91 Čin. knižníc, archívov	137,6	1 326	140,5	1 402	136,2	1 288
92 Činnosti herní a stávkových kancelárií	150,3	1 410	147,1	1 868	151,8	1 180
93 Športové, zábavné a rekreačné činnosti	150,7	1 244	151,5	1 307	149,7	1 170
S Ostatné činnosti	151,2	1 242	153,1	1 233	149,6	1 249
94 Činnosti členských organizácií	151,2	1 244	153,3	1 183	149,4	1 294
95 Opr. počítačov, os. potreby	154,7	1 513	156,9	1 531	150,1	1 478
96 Ostatné osobné služby	149,7	1 107	148,3	1 298	150,4	1 001

dokončenie T40 / End of table T40

Hours/month, EUR

kratší pracovný čas						Economic activity SK NACE Rev. 2 (sections and divisions)
Part - time						
spolu		muži		ženy		
Total		Men		Women		
odprac. čas	priem.hrubá mes. mzda	odprac. čas	priem.hrubá mes. mzda	odprac. čas	priem.hrubá mes. mzda	
Hours worked	Aver.gross mon.earnings	Hours worked	Aver.gross mon.earnings	Hours worked	Aver.gross mon.earnings	
87,3	547	80,5	538	90,9	552	I Accommodation and food service activities
97,4	638	104,8	671	92,2	614	55 Accommodation
84,9	525	73,1	497	90,6	539	56 Food and beverage service activities
83,6	1 050	72,9	1 008	91,3	1 079	J Information and communication
67,6	537	53,8	424	78,1	623	58 Publishing activities
89,2	553	45,2	260	116,8	737	59 Motion picture product.
49,2	334	45,6	241	75,9	1 009	60 Programming and broadcasting activities
87,1	1 279	77,6	1 335	96,6	1 223	61 Telecommunications
90,9	1 303	86,9	1 361	93,3	1 269	62 Comp. program., consultancy
87,4	1 061	83,9	1 533	88,9	852	63 Information service activities
76,9	1 284	71,0	1 585	79,9	1 129	K Financial and insurance activities
88,7	1 384	84,3	1 528	90,0	1 342	64 Financial service act.
70,8	1 267	67,4	1 725	72,7	1 013	65 Insurance, pension fund.
84,7	1 210	73,6	1 160	93,1	1 248	66 Act. aux. to fin. services
92,9	724	87,3	678	97,1	758	L Real estate activities
92,9	724	87,3	678	97,1	758	68 Real estate activities
83,9	926	76,0	913	89,6	936	M Professional, scientific and technical activities
102,6	1 027	97,4	733	104,4	1 125	69 Legal and accounting activities
84,6	996	98,0	1 169	78,3	914	70 Act.of head offices
75,3	730	69,1	721	83,2	741	71 Architectur., engineer. act.
72,7	834	69,4	849	78,1	809	72 Scientific research and development
77,7	601	50,5	259	98,3	860	73 Advertising and market research
74,9	1 431	77,1	2 244	73,4	847	74 Oth. profes., scient.activ.
89,1	572	88,7	569	89,9	579	N Administrative and support service activities
84,7	1 024	110,7	1 255	73,9	928	77 Rental and leasing activities
81,8	561	76,8	504	87,2	621	78 Employment activities
74,1	512	77,0	538	68,5	461	79 Travel agency activities
93,9	549	93,7	559	95,0	503	80 Security and investigation activities
98,2	557	100,4	585	96,0	530	81 Services to buildings and landscape activities
82,9	635	78,4	609	90,7	679	82 Offic. admin, bus.sup. act.
85,5	789	81,4	880	87,1	754	O Publ. adm.,compul.soc.sec.
85,5	789	81,4	880	87,1	754	84 Publ.adm., compul.soc.sec.
85,6	798	76,2	770	89,3	809	P Education
85,6	798	76,2	770	89,3	809	85 Education
89,1	1 200	82,0	1 484	91,5	1 102	Q Human health and social work activities
89,0	1 288	80,7	1 590	92,1	1 177	86 Human health activities
102,2	788	97,7	778	103,0	790	87 Residential care activities
78,4	628	88,6	522	75,6	657	88 Social work activities without accommodation
75,8	614	65,0	562	85,7	660	R Arts, entertainment and recreation
87,1	740	91,1	872	85,1	675	90 Creative, arts and entertainment activities
90,5	838	84,7	873	93,1	822	91 Libraries, oth.cult.act.
44,0	301	39,0	279	53,1	342	92 Gambling and betting activities
98,4	741	88,8	751	108,3	732	93 Sports act., amusement
87,1	772	85,6	867	87,9	718	S Other service activities
86,3	818	83,7	941	87,9	745	94 Activities of membership organisations
123,4	907	D	D	124,4	934	95 Repai.of comp.,pers. goods
81,6	498	92,5	480	75,7	508	96 Other personal service activities

T41 Podiely zamestnancov v pásmach priemernej hrubej mesačnej mzdy podľa pracovného času a pohlavia
Share of employees by bands of average gross monthly earnings by working time and gender

%

Mzdové pásma priemernej hrubej mesačnej mzdy v EUR	Priemer za SR			plný pracovný čas	
	Average of the SR			Full - time	
	spolu	muži	ženy	spolu	muži
	Total	Men	Women	Total	Men
menej ako 250	0,72	0,80	0,64	-	-
250,01 - 300	0,18	0,14	0,22	-	-
300,01 - 350	0,59	0,62	0,56	0,00	-
350,01 - 400	0,51	0,44	0,59	0,00	0,00
400,01 - 450	0,39	0,24	0,55	0,00	0,00
450,01 - 500	0,43	0,29	0,57	0,01	0,00
500,01 - 550	0,43	0,30	0,56	0,02	0,02
550,01 - 600	0,70	0,55	0,84	0,26	0,29
600,01 - 650	2,94	3,06	2,82	2,73	2,96
650,01 - 700	2,17	1,73	2,63	1,91	1,62
700,01 - 750	2,76	2,01	3,53	2,58	1,90
750,01 - 800	4,00	3,35	4,65	3,94	3,36
800,01 - 850	3,50	2,62	4,40	3,46	2,58
850,01 - 900	3,80	2,89	4,73	3,82	2,93
900,01 - 950	3,96	3,05	4,89	4,05	3,11
950,01 - 1000	4,37	3,72	5,03	4,47	3,76
1000,01 - 1100	8,41	7,40	9,44	8,73	7,58
1100,01 - 1200	8,12	7,60	8,64	8,48	7,80
1200,01 - 1300	7,10	6,91	7,28	7,50	7,20
1300,01 - 1400	6,22	6,37	6,07	6,58	6,67
1400,01 - 1500	5,49	5,72	5,25	5,84	6,00
1500,01 - 1600	4,62	4,90	4,33	4,93	5,15
1600,01 - 1700	4,04	4,40	3,66	4,32	4,63
1700,01 - 1800	3,38	3,72	3,03	3,62	3,89
1800,01 - 1900	2,80	3,15	2,44	3,01	3,33
1900,01 - 2000	2,40	2,83	1,96	2,57	2,97
2000,01 - 2100	2,06	2,54	1,57	2,22	2,68
2100,01 - 2200	1,75	2,20	1,28	1,86	2,30
2200,01 - 2300	1,45	1,84	1,05	1,56	1,94
2300,01 - 2400	1,25	1,59	0,91	1,35	1,68
2400,01 - 2500	1,09	1,45	0,72	1,17	1,53
2500,01 - 2600	0,96	1,26	0,66	1,04	1,33
2600,01 - 2700	0,82	1,10	0,53	0,88	1,17
2700,01 - 2800	0,69	0,94	0,43	0,73	0,98
2800,01 - 2900	0,61	0,80	0,42	0,66	0,85
2900,01 - 3000	0,51	0,68	0,33	0,55	0,72
3000,01 - 3100	0,46	0,60	0,32	0,50	0,64
3100,01 - 3200	0,38	0,52	0,25	0,41	0,55
3200,01 - 3300	0,34	0,47	0,21	0,37	0,49
3300,01 - 3400	0,29	0,40	0,18	0,31	0,42
3400,01 - 3500	0,28	0,39	0,17	0,30	0,41
3500,01 a viac	3,03	4,38	1,65	3,24	4,59

[DATAcube. np2001rs](#)

dokončenie T41 / End of table T41

Per cent

	kratší pracovný čas			Bands of average gross monthly earnings in EUR
	Part - time			
ženy	spolu	muži	ženy	
Women	Total	Men	Women	
-	8,15	12,52	5,62	to 250
-	2,07	2,23	1,98	250.01 - 300
0,00	6,67	9,66	4,95	300.01 - 350
0,01	5,73	6,74	5,14	350.01 - 400
0,00	4,42	3,67	4,85	400.01 - 450
0,01	4,79	4,47	4,97	450.01 - 500
0,02	4,60	4,31	4,77	500.01 - 550
0,23	5,20	4,46	5,63	550.01 - 600
2,48	5,12	4,54	5,46	600.01 - 650
2,23	4,87	3,29	5,78	650.01 - 700
3,31	4,62	3,53	5,25	700.01 - 750
4,57	4,54	3,25	5,29	750.01 - 800
4,41	3,91	3,16	4,34	800.01 - 850
4,77	3,60	2,29	4,36	850.01 - 900
5,05	3,08	2,21	3,59	900.01 - 950
5,25	3,28	3,18	3,33	950.01 - 1000
9,97	5,15	4,84	5,34	1000.01 - 1100
9,22	4,34	4,73	4,11	1100.01 - 1200
7,81	2,99	2,73	3,14	1200.01 - 1300
6,49	2,48	1,99	2,77	1300.01 - 1400
5,68	1,83	1,72	1,89	1400.01 - 1500
4,70	1,43	1,32	1,49	1500.01 - 1600
3,98	1,13	1,12	1,13	1600.01 - 1700
3,32	0,90	1,10	0,78	1700.01 - 1800
2,67	0,61	0,62	0,60	1800.01 - 1900
2,14	0,62	0,82	0,51	1900.01 - 2000
1,72	0,42	0,56	0,34	2000.01 - 2100
1,39	0,55	0,79	0,42	2100.01 - 2200
1,15	0,30	0,43	0,23	2200.01 - 2300
1,00	0,26	0,37	0,20	2300.01 - 2400
0,78	0,26	0,27	0,26	2400.01 - 2500
0,72	0,22	0,30	0,17	2500.01 - 2600
0,58	0,16	0,18	0,15	2600.01 - 2700
0,47	0,22	0,43	0,09	2700.01 - 2800
0,46	0,12	0,17	0,10	2800.01 - 2900
0,37	0,11	0,13	0,09	2900.01 - 3000
0,35	0,08	0,10	0,08	3000.01 - 3100
0,27	0,08	0,10	0,07	3100.01 - 3200
0,23	0,07	0,12	0,05	3200.01 - 3300
0,20	0,07	0,11	0,05	3300.01 - 3400
0,18	0,10	0,09	0,10	3400.01 - 3500
1,79	0,83	1,36	0,52	3500.01 and more

[DATAcube. np2001rs](#)

T42 Podiely zamestnancov na plný pracovný čas v pásmach priemernej hrubej mesačnej mzdy podľa zamestnaní
Share of full-time employees by bands of average gross monthly earnings, occupations

%

Mzdové pásma priemernej hrubej mesačnej mzdy v EUR	Priemer za SR Average of the SR	podieľ zamestnancov podľa hlavných tried zamestnaní				
		Zákonnodarc., riad. pracovníci	Špecialisti	Technickí, odb.pracov.	Administratívni pracovníci	Prac.v služb., obchode
		Managers	Profes- sionals	Technicians, assoc.profes.	Clerical support workers	Service,sales workers
menej ako 250	-	-	-	-	-	-
250,01 - 300	-	-	-	-	-	-
300,01 - 350	0,00	-	-	-	-	-
350,01 - 400	0,00	0,00	-	-	-	0,00
400,01 - 450	0,00	-	0,00	0,00	0,00	0,00
450,01 - 500	0,01	0,00	0,00	0,00	0,00	0,00
500,01 - 550	0,02	0,00	0,00	0,00	0,00	0,02
550,01 - 600	0,26	0,05	0,04	0,01	0,21	0,29
600,01 - 650	2,73	1,25	0,69	0,46	1,99	3,01
650,01 - 700	1,91	0,32	0,41	0,43	1,49	2,53
700,01 - 750	2,58	0,26	0,24	0,93	1,99	3,82
750,01 - 800	3,94	0,51	0,67	1,32	3,79	5,04
800,01 - 850	3,46	0,61	0,64	1,28	3,88	5,60
850,01 - 900	3,82	0,81	0,89	2,04	4,70	6,66
900,01 - 950	4,05	0,65	1,28	2,67	5,92	7,43
950,01 - 1000	4,47	1,83	1,87	3,14	6,36	7,29
1000,01 - 1100	8,73	3,13	5,22	6,72	12,47	13,24
1100,01 - 1200	8,48	4,12	6,30	8,13	11,74	10,02
1200,01 - 1300	7,50	3,09	7,01	8,15	10,24	6,90
1300,01 - 1400	6,58	4,10	7,40	8,15	7,95	5,13
1400,01 - 1500	5,84	4,49	7,54	7,83	6,39	3,86
1500,01 - 1600	4,93	3,92	7,19	7,00	5,02	2,90
1600,01 - 1700	4,32	3,09	6,88	6,41	3,38	2,50
1700,01 - 1800	3,62	3,41	5,92	5,52	2,80	2,20
1800,01 - 1900	3,01	2,88	5,01	4,50	2,21	1,67
1900,01 - 2000	2,57	3,37	4,13	4,32	1,45	1,52
2000,01 - 2100	2,22	3,51	3,47	3,12	1,36	1,39
2100,01 - 2200	1,86	3,43	3,02	2,79	0,96	1,20
2200,01 - 2300	1,56	2,66	2,69	2,34	0,69	1,01
2300,01 - 2400	1,35	2,55	2,33	1,94	0,51	0,96
2400,01 - 2500	1,17	2,93	1,92	1,66	0,52	0,80
2500,01 - 2600	1,04	2,91	1,83	1,42	0,31	0,64
2600,01 - 2700	0,88	2,67	1,59	1,17	0,29	0,48
2700,01 - 2800	0,73	2,49	1,36	1,05	0,24	0,36
2800,01 - 2900	0,66	2,44	1,26	0,86	0,25	0,28
2900,01 - 3000	0,55	2,26	1,07	0,65	0,15	0,24
3000,01 - 3100	0,50	2,11	0,99	0,61	0,11	0,18
3100,01 - 3200	0,41	1,74	0,89	0,48	0,10	0,12
3200,01 - 3300	0,37	1,52	0,76	0,35	0,07	0,10
3300,01 - 3400	0,31	1,48	0,67	0,38	0,06	0,08
3400,01 - 3500	0,30	1,24	0,63	0,31	0,05	0,06
3500,01 a viac	3,24	22,16	6,19	1,86	0,35	0,48

dokončenie T42 / End of table T42

Per cent

share of employees by occupations					Bands of average gross monthly earnings in EUR
Kvalif. prac. poľn., lesn., rybár.	Kvalif. pracov. remeselníci	Operát., montéri stroj., zariad.	Pom., nekvalif. pracovníci	Prísluš. ozbroj. síl	
Skilled agricul., forest., fish. work.	Craft, related trade workers	Plant, machine operat., assem.	Elementary occupations	Armed forc. occupations	
-	-	-	-	-	to 250
-	-	-	-	-	250.01 - 300
-	-	-	-	-	300.01 - 350
0,03	0,00	0,00	0,01	-	350.01 - 400
0,03	0,00	0,00	0,00	-	400.01 - 450
-	0,00	0,01	0,02	-	450.01 - 500
0,01	0,01	0,01	0,05	-	500.01 - 550
0,04	0,08	0,05	1,12	1,49	550.01 - 600
0,78	1,78	1,16	7,65	0,08	600.01 - 650
1,59	1,34	1,41	7,39	0,28	650.01 - 700
2,61	1,86	2,67	9,53	0,13	700.01 - 750
3,58	3,50	4,99	11,98	0,01	750.01 - 800
6,39	3,35	3,89	10,06	0,30	800.01 - 850
6,92	3,61	4,88	9,39	0,78	850.01 - 900
6,48	3,94	4,78	6,98	0,70	900.01 - 950
8,86	4,98	5,51	5,95	0,48	950.01 - 1000
14,20	10,14	11,28	9,06	1,80	1000.01 - 1100
10,54	9,94	11,36	6,49	4,81	1100.01 - 1200
10,92	9,28	9,83	4,44	5,64	1200.01 - 1300
7,29	7,57	8,14	3,37	4,27	1300.01 - 1400
6,83	6,82	6,49	2,19	3,89	1400.01 - 1500
3,31	5,62	4,80	1,34	3,68	1500.01 - 1600
3,19	5,07	3,78	0,82	6,42	1600.01 - 1700
1,72	3,75	2,92	0,54	7,92	1700.01 - 1800
1,13	3,45	2,41	0,33	7,63	1800.01 - 1900
0,75	2,79	2,00	0,25	5,94	1900.01 - 2000
0,69	2,54	1,72	0,19	5,57	2000.01 - 2100
0,51	1,96	1,35	0,18	5,37	2100.01 - 2200
0,37	1,59	1,01	0,15	4,98	2200.01 - 2300
0,27	1,27	0,85	0,11	5,00	2300.01 - 2400
0,28	0,98	0,72	0,07	3,71	2400.01 - 2500
0,20	0,67	0,56	0,10	2,69	2500.01 - 2600
0,17	0,53	0,44	0,08	2,08	2600.01 - 2700
0,01	0,39	0,28	0,05	2,69	2700.01 - 2800
0,03	0,31	0,20	0,03	1,99	2800.01 - 2900
0,04	0,20	0,13	0,02	1,27	2900.01 - 3000
0,03	0,13	0,09	0,02	1,37	3000.01 - 3100
0,01	0,08	0,06	0,01	1,36	3100.01 - 3200
-	0,08	0,05	0,01	1,08	3200.01 - 3300
-	0,05	0,03	0,01	0,65	3300.01 - 3400
0,01	0,05	0,03	0,01	0,68	3400.01 - 3500
0,19	0,29	0,12	0,02	3,26	3500.01 and more

T43 Podiely zamestnancov na plný pracovný čas v pásmach priemernej hrubej mesačnej mzdy podľa vzdelania
Share of full-time employees by bands of average gross monthly earnings, education

%

Mzdové pásma priemernej hrubej mesačnej mzdy v EUR	Priemer za SR Average of the SR	podiely zamestnancov podľa stupňa vzdelania				
		Základné	Stredné odbor- né (učňovské) bez maturity	Úplné stredné odbor.(učňov.) s maturitou ¹⁾	Úplné stredné všeobecné	Úplné stredné odborné
		Basic	Second.vocat. without maturita	Second.vocat. with maturita ¹⁾	Second.gener. with maturita	Second.special with maturita
menej ako 250	-	-	-	-	-	-
250,01 - 300	-	-	-	-	-	-
300,01 - 350	0,00	-	-	-	-	-
350,01 - 400	0,00	0,01	0,01	0,00	0,00	0,00
400,01 - 450	0,00	0,01	0,00	0,00	-	0,00
450,01 - 500	0,01	0,02	0,01	0,00	0,00	0,00
500,01 - 550	0,02	0,05	0,02	0,02	0,00	0,00
550,01 - 600	0,26	0,38	0,23	0,19	0,37	0,11
600,01 - 650	2,73	5,25	3,33	2,06	3,14	1,46
650,01 - 700	1,91	5,41	2,62	1,77	1,62	0,87
700,01 - 750	2,58	6,81	4,06	2,43	2,61	1,57
750,01 - 800	3,94	7,31	6,27	3,83	4,32	2,52
800,01 - 850	3,46	7,62	5,19	3,69	4,08	2,59
850,01 - 900	3,82	6,55	5,57	4,33	4,70	3,63
900,01 - 950	4,05	6,01	5,73	4,41	5,02	4,22
950,01 - 1000	4,47	5,76	6,00	4,81	5,03	5,01
1000,01 - 1100	8,73	10,48	11,35	9,85	9,48	10,03
1100,01 - 1200	8,48	8,73	10,02	9,07	9,48	10,49
1200,01 - 1300	7,50	6,86	8,28	8,55	8,17	9,24
1300,01 - 1400	6,58	4,99	6,36	7,15	6,67	7,95
1400,01 - 1500	5,84	3,75	5,38	5,98	5,66	6,70
1500,01 - 1600	4,93	2,78	3,95	4,77	4,78	5,70
1600,01 - 1700	4,32	2,67	3,01	4,23	4,27	4,92
1700,01 - 1800	3,62	2,28	2,45	3,57	3,50	3,76
1800,01 - 1900	3,01	1,34	1,89	3,07	2,61	3,09
1900,01 - 2000	2,57	1,09	1,59	2,69	2,16	2,74
2000,01 - 2100	2,22	0,80	1,42	2,38	1,80	2,32
2100,01 - 2200	1,86	0,76	1,10	2,06	1,48	1,83
2200,01 - 2300	1,56	0,49	0,88	1,69	1,44	1,52
2300,01 - 2400	1,35	0,28	0,71	1,39	1,21	1,22
2400,01 - 2500	1,17	0,22	0,56	1,24	0,87	1,08
2500,01 - 2600	1,04	0,21	0,45	0,91	0,82	0,90
2600,01 - 2700	0,88	0,19	0,38	0,73	0,66	0,73
2700,01 - 2800	0,73	0,14	0,24	0,53	0,44	0,60
2800,01 - 2900	0,66	0,09	0,18	0,40	0,40	0,56
2900,01 - 3000	0,55	0,08	0,13	0,35	0,34	0,38
3000,01 - 3100	0,50	0,10	0,10	0,26	0,36	0,37
3100,01 - 3200	0,41	0,06	0,07	0,20	0,23	0,22
3200,01 - 3300	0,37	0,04	0,06	0,18	0,24	0,20
3300,01 - 3400	0,31	0,03	0,05	0,15	0,20	0,15
3400,01 - 3500	0,30	0,02	0,04	0,12	0,21	0,14
3500,01 a viac	3,24	0,33	0,34	0,93	1,62	1,16

¹⁾ s výučným listom alebo maturitou z nadstavbového štúdia

dokončenie T43 / End of table T43

Per cent

share of employees by education				Bands of average gross monthly earnings in EUR
Vyššie odborné	Vysokošk. - 1. stupeň	Vysokošk. - 2. stupeň	Vysokošk. - 3. stupeň	
Higher professional	University - Bach.degree	University - Mast.degree	University - PhD. degree	
-	-	-	-	to 250
-	-	-	-	250.01 - 300
-	-	-	-	300.01 - 350
-	-	0,00	-	350.01 - 400
-	-	0,00	-	400.01 - 450
-	-	0,00	0,01	450.01 - 500
0,01	-	0,00	-	500.01 - 550
0,01	0,05	0,05	0,00	550.01 - 600
0,69	0,75	0,93	0,16	600.01 - 650
0,44	0,60	0,55	0,14	650.01 - 700
0,72	0,87	0,48	0,17	700.01 - 750
1,37	1,51	0,84	0,20	750.01 - 800
1,67	1,74	0,69	0,19	800.01 - 850
1,58	1,78	1,10	0,25	850.01 - 900
3,60	2,63	1,28	0,72	900.01 - 950
3,06	3,53	2,05	0,61	950.01 - 1000
9,36	8,79	4,44	2,09	1000.01 - 1100
9,38	8,36	5,85	2,43	1100.01 - 1200
7,94	8,44	5,97	3,95	1200.01 - 1300
6,80	8,16	6,45	6,54	1300.01 - 1400
7,81	6,80	6,57	7,47	1400.01 - 1500
6,92	6,28	6,50	7,20	1500.01 - 1600
6,20	5,29	6,23	7,07	1600.01 - 1700
5,58	4,22	5,44	7,09	1700.01 - 1800
3,80	4,30	4,72	5,60	1800.01 - 1900
3,35	3,19	4,02	5,63	1900.01 - 2000
2,65	2,98	3,48	4,54	2000.01 - 2100
2,10	2,54	3,13	3,72	2100.01 - 2200
2,02	2,13	2,63	3,49	2200.01 - 2300
2,79	2,14	2,29	2,94	2300.01 - 2400
1,51	1,65	2,20	2,83	2400.01 - 2500
1,52	1,46	2,03	2,93	2500.01 - 2600
1,00	1,36	1,82	1,88	2600.01 - 2700
1,31	1,00	1,57	2,78	2700.01 - 2800
0,80	1,13	1,47	1,47	2800.01 - 2900
0,66	0,83	1,34	1,31	2900.01 - 3000
0,39	0,65	1,23	1,42	3000.01 - 3100
0,31	0,61	1,09	0,99	3100.01 - 3200
0,24	0,42	0,95	1,00	3200.01 - 3300
0,36	0,35	0,82	0,88	3300.01 - 3400
0,22	0,32	0,74	1,03	3400.01 - 3500
1,84	3,16	9,06	9,25	3500.01 and more

¹⁾ with certificate of apprenticeship or follow - up study

T44 Podiely zamestnancov na plný pracovný čas v pásmach priemernej hrubej mesačnej mzdy podľa vekových skupín
Share of full-time employees by bands of average gross monthly earnings, age

%

Mzdové pásma priemernej hrubej mesačnej mzdy v EUR	Priemer za SR Average of the SR	podieľ zamestnancov podľa vekových skupín v rokoch				
		do 19 up to 19	20 - 24	25 - 29	30 - 34	35 - 39
menej ako 250	-	-	-	-	-	-
250,01 - 300	-	-	-	-	-	-
300,01 - 350	0,00	-	-	-	-	0,00
350,01 - 400	0,00	-	0,01	0,00	0,01	0,00
400,01 - 450	0,00	0,01	0,00	0,00	0,00	0,00
450,01 - 500	0,01	0,01	0,01	0,01	0,01	0,00
500,01 - 550	0,02	0,10	0,02	0,04	0,01	0,01
550,01 - 600	0,26	4,81	0,84	0,39	0,29	0,23
600,01 - 650	2,73	5,30	4,77	2,07	2,34	1,97
650,01 - 700	1,91	7,34	2,70	1,74	1,28	1,43
700,01 - 750	2,58	5,18	3,46	1,85	2,16	2,20
750,01 - 800	3,94	7,70	5,17	3,15	3,12	3,05
800,01 - 850	3,46	8,17	5,75	2,97	3,05	2,98
850,01 - 900	3,82	7,90	6,41	3,40	3,33	3,29
900,01 - 950	4,05	7,82	7,75	4,25	3,52	3,52
950,01 - 1000	4,47	7,36	7,25	4,77	4,09	3,76
1000,01 - 1100	8,73	13,13	13,40	10,29	7,86	7,49
1100,01 - 1200	8,48	9,88	11,41	9,76	7,97	7,91
1200,01 - 1300	7,50	6,64	8,67	9,22	7,37	7,33
1300,01 - 1400	6,58	3,33	6,46	8,36	6,83	6,48
1400,01 - 1500	5,84	2,20	4,59	6,73	6,24	5,69
1500,01 - 1600	4,93	1,17	3,03	6,00	5,57	5,21
1600,01 - 1700	4,32	0,61	2,35	4,86	4,87	4,55
1700,01 - 1800	3,62	0,39	1,57	3,79	4,10	3,96
1800,01 - 1900	3,01	0,28	1,36	3,11	3,66	3,45
1900,01 - 2000	2,57	0,24	0,78	2,74	3,34	3,02
2000,01 - 2100	2,22	0,13	0,53	2,04	2,87	2,71
2100,01 - 2200	1,86	0,07	0,41	1,70	2,32	2,53
2200,01 - 2300	1,56	0,04	0,30	1,23	1,92	2,13
2300,01 - 2400	1,35	0,01	0,23	1,20	1,56	1,87
2400,01 - 2500	1,17	0,03	0,21	0,80	1,40	1,46
2500,01 - 2600	1,04	-	0,12	0,60	1,15	1,38
2600,01 - 2700	0,88	0,01	0,09	0,49	1,02	1,17
2700,01 - 2800	0,73	0,03	0,08	0,46	0,95	0,97
2800,01 - 2900	0,66	0,03	0,05	0,35	0,69	0,92
2900,01 - 3000	0,55	-	0,05	0,28	0,64	0,71
3000,01 - 3100	0,50	-	0,03	0,20	0,53	0,60
3100,01 - 3200	0,41	0,03	0,02	0,21	0,44	0,54
3200,01 - 3300	0,37	-	0,01	0,23	0,34	0,51
3300,01 - 3400	0,31	-	0,02	0,09	0,31	0,45
3400,01 - 3500	0,30	0,01	0,01	0,08	0,39	0,38
3500,01 a viac	3,24	0,02	0,07	0,53	2,42	4,14

dokončenie T44 / End of table T44

Per cent

share of employees by age in years					Bands of average gross monthly earnings in EUR
40 - 44	45 - 49	50 - 54	55 - 59	60 a viac	
40 - 44	45 - 49	50 - 54	55 - 59	60 years and over	
-	-	-	-	-	to 250
-	-	-	-	-	250.01 - 300
-	-	-	-	-	300.01 - 350
0,01	0,00	0,00	0,00	0,01	350.01 - 400
0,00	0,00	0,00	0,00	0,00	400.01 - 450
0,00	0,00	0,01	0,01	0,01	450.01 - 500
0,03	0,03	0,02	0,01	0,02	500.01 - 550
0,16	0,21	0,16	0,23	0,14	550.01 - 600
2,71	2,41	2,90	3,31	3,17	600.01 - 650
1,75	1,76	2,16	2,36	2,33	650.01 - 700
2,55	2,58	2,65	3,04	2,96	700.01 - 750
3,48	4,18	4,43	4,56	4,72	750.01 - 800
2,81	3,36	3,58	4,17	3,74	800.01 - 850
3,37	3,52	3,93	4,59	4,01	850.01 - 900
3,47	3,66	4,06	4,59	4,04	900.01 - 950
4,14	4,08	4,53	4,75	4,86	950.01 - 1000
8,05	8,25	8,87	9,25	8,55	1000.01 - 1100
7,60	8,11	8,84	8,78	8,36	1100.01 - 1200
6,78	7,38	7,23	7,64	7,33	1200.01 - 1300
6,37	6,18	6,37	6,39	6,62	1300.01 - 1400
5,83	5,58	5,62	5,98	6,10	1400.01 - 1500
4,87	4,95	4,56	4,73	4,81	1500.01 - 1600
4,30	4,28	4,45	4,13	4,17	1600.01 - 1700
3,68	3,76	3,54	3,41	3,61	1700.01 - 1800
3,09	2,94	2,88	2,76	3,02	1800.01 - 1900
2,67	2,53	2,47	2,21	2,47	1900.01 - 2000
2,46	2,30	2,05	1,79	2,18	2000.01 - 2100
2,04	2,00	1,70	1,39	1,73	2100.01 - 2200
1,88	1,76	1,29	1,25	1,34	2200.01 - 2300
1,64	1,55	1,23	1,03	1,00	2300.01 - 2400
1,43	1,36	1,20	0,87	1,04	2400.01 - 2500
1,28	1,20	1,02	0,98	0,79	2500.01 - 2600
1,15	0,97	0,91	0,70	0,76	2600.01 - 2700
0,95	0,87	0,74	0,47	0,56	2700.01 - 2800
0,89	0,77	0,72	0,41	0,59	2800.01 - 2900
0,66	0,65	0,56	0,38	0,60	2900.01 - 3000
0,68	0,67	0,47	0,44	0,44	3000.01 - 3100
0,57	0,50	0,36	0,31	0,42	3100.01 - 3200
0,48	0,43	0,42	0,23	0,34	3200.01 - 3300
0,45	0,38	0,27	0,18	0,37	3300.01 - 3400
0,42	0,35	0,27	0,24	0,23	3400.01 - 3500
5,29	4,49	3,51	2,44	2,56	3500.01 and more

T45 Podiely zamestnancov na plný pracovný čas v pásmach priemernej hrubej mesačnej mzdy podľa krajov
Share of full-time employees by bands of average gross monthly earnings, regions

%

Mzdové pásma priemernej hrubej mesačnej mzdy v EUR	Priemer za SR	podiely zamestnancov podľa krajov			
		Bratislavský	Trnavský	Trenčiansky	Nitriansky
	Average of the SR	Bratislava	Trnava	Trenčín	Nitra
menej ako 250	-	-	-	-	-
250,01 - 300	-	-	-	-	-
300,01 - 350	0,00	-	-	0,00	-
350,01 - 400	0,00	0,01	0,01	0,00	0,01
400,01 - 450	0,00	0,00	0,01	0,00	0,00
450,01 - 500	0,01	0,00	0,01	0,00	0,00
500,01 - 550	0,02	0,01	0,02	0,04	0,00
550,01 - 600	0,26	0,30	0,23	0,09	0,42
600,01 - 650	2,73	2,04	3,70	1,33	2,56
650,01 - 700	1,91	1,01	1,68	1,85	2,14
700,01 - 750	2,58	1,25	2,59	2,50	2,93
750,01 - 800	3,94	2,12	3,77	3,97	5,42
800,01 - 850	3,46	1,85	2,98	3,95	4,17
850,01 - 900	3,82	2,21	4,05	3,97	4,15
900,01 - 950	4,05	2,36	4,36	4,86	4,50
950,01 - 1000	4,47	2,81	4,18	5,12	5,05
1000,01 - 1100	8,73	5,78	9,28	10,23	9,35
1100,01 - 1200	8,48	6,56	9,15	9,80	9,50
1200,01 - 1300	7,50	6,26	7,60	8,54	8,12
1300,01 - 1400	6,58	6,11	6,97	6,94	6,91
1400,01 - 1500	5,84	5,54	6,42	6,20	5,80
1500,01 - 1600	4,93	5,30	5,38	5,03	5,01
1600,01 - 1700	4,32	4,75	4,73	4,42	4,17
1700,01 - 1800	3,62	4,57	3,99	3,39	3,36
1800,01 - 1900	3,01	3,91	3,12	2,53	2,77
1900,01 - 2000	2,57	3,59	2,53	2,40	2,07
2000,01 - 2100	2,22	3,11	2,21	1,93	1,72
2100,01 - 2200	1,86	2,72	1,54	1,84	1,41
2200,01 - 2300	1,56	2,41	1,35	1,50	1,25
2300,01 - 2400	1,35	2,22	1,16	1,04	0,94
2400,01 - 2500	1,17	1,94	0,97	0,89	0,82
2500,01 - 2600	1,04	1,77	0,79	0,86	0,69
2600,01 - 2700	0,88	1,62	0,65	0,60	0,54
2700,01 - 2800	0,73	1,36	0,58	0,48	0,49
2800,01 - 2900	0,66	1,31	0,48	0,48	0,46
2900,01 - 3000	0,55	1,10	0,44	0,43	0,34
3000,01 - 3100	0,50	1,06	0,33	0,32	0,30
3100,01 - 3200	0,41	0,82	0,31	0,27	0,25
3200,01 - 3300	0,37	0,81	0,23	0,19	0,22
3300,01 - 3400	0,31	0,73	0,19	0,20	0,18
3400,01 - 3500	0,30	0,68	0,18	0,18	0,13
3500,01 a viac	3,24	7,99	1,86	1,65	1,83

dokončenie T45 / End of table T45

Per cent

share of employees by regions				Bands of average gross monthly earnings in EUR
Žilinský	Banskobystrický	Prešovský	Košický	
Žilina	Banská Bystrica	Prešov	Košice	
-	-	-	-	to 250
-	-	-	-	250.01 - 300
-	-	-	-	300.01 - 350
0,00	-	0,01	0,00	350.01 - 400
0,00	0,00	0,00	0,00	400.01 - 450
0,01	0,00	0,01	0,00	450.01 - 500
0,05	0,01	0,03	0,02	500.01 - 550
0,16	0,30	0,31	0,23	550.01 - 600
2,44	2,29	5,22	3,38	600.01 - 650
1,95	1,93	4,02	1,95	650.01 - 700
2,81	2,75	4,46	3,14	700.01 - 750
3,70	4,59	6,02	4,48	750.01 - 800
3,52	4,67	4,65	4,07	800.01 - 850
4,42	4,57	5,04	4,31	850.01 - 900
4,53	5,09	5,00	4,05	900.01 - 950
5,10	5,44	5,76	4,56	950.01 - 1000
9,99	9,95	9,84	9,38	1000.01 - 1100
9,07	9,37	8,70	8,44	1100.01 - 1200
8,08	8,26	7,57	7,25	1200.01 - 1300
7,20	7,00	6,10	6,12	1300.01 - 1400
6,22	5,84	5,45	5,76	1400.01 - 1500
4,95	4,65	4,20	4,50	1500.01 - 1600
4,32	4,13	3,46	4,06	1600.01 - 1700
3,25	3,31	2,67	3,21	1700.01 - 1800
2,82	2,79	2,03	2,92	1800.01 - 1900
2,41	2,13	1,74	2,32	1900.01 - 2000
2,38	1,86	1,29	1,98	2000.01 - 2100
1,77	1,41	1,06	1,88	2100.01 - 2200
1,32	1,05	0,85	1,54	2200.01 - 2300
1,07	0,99	0,63	1,50	2300.01 - 2400
0,96	0,74	0,60	1,36	2400.01 - 2500
0,75	0,65	0,46	1,25	2500.01 - 2600
0,58	0,52	0,40	1,08	2600.01 - 2700
0,52	0,47	0,31	0,77	2700.01 - 2800
0,40	0,37	0,22	0,65	2800.01 - 2900
0,35	0,29	0,20	0,49	2900.01 - 3000
0,31	0,25	0,19	0,46	3000.01 - 3100
0,32	0,29	0,14	0,33	3100.01 - 3200
0,25	0,24	0,12	0,27	3200.01 - 3300
0,16	0,15	0,10	0,21	3300.01 - 3400
0,17	0,13	0,08	0,27	3400.01 - 3500
1,71	1,51	1,06	1,82	3500.01 and more

T46 Podiely zamestnancov na plný pracovný čas v pásmach priemernej hrubej mesačnej mzdy podľa druhu vlastníctva
Share of full-time employees by bands of average gross montly earnings, types of ownership

%

Mzdové pásma priemernej hrubej mesačnej mzdy v EUR	Priemer za SR Average of the SR	podiely zamestnancov podľa druhu vlastníctva			
		medzin.s prevaž. verej. sektorom	súkromné tuzemské	družstevné	štátne
		Internat.with pre- pond.of pub.sect.	Private	Co-operative	State
menej ako 250	-	-	-	-	-
250,01 - 300	-	-	-	-	-
300,01 - 350	0,00	-	-	-	0,00
350,01 - 400	0,00	-	0,01	0,01	-
400,01 - 450	0,00	-	0,00	0,01	0,00
450,01 - 500	0,01	-	0,01	0,00	0,00
500,01 - 550	0,02	-	0,03	0,03	0,00
550,01 - 600	0,26	-	0,62	0,06	0,09
600,01 - 650	2,73	-	6,53	1,88	0,11
650,01 - 700	1,91	-	3,55	1,41	0,30
700,01 - 750	2,58	-	4,24	2,60	0,75
750,01 - 800	3,94	-	6,90	2,74	1,09
800,01 - 850	3,46	-	5,07	4,69	1,37
850,01 - 900	3,82	-	5,32	5,94	1,64
900,01 - 950	4,05	-	5,23	6,78	2,14
950,01 - 1000	4,47	-	5,50	7,76	2,53
1000,01 - 1100	8,73	-	9,57	13,80	6,10
1100,01 - 1200	8,48	-	8,51	11,96	7,03
1200,01 - 1300	7,50	-	7,02	7,72	7,07
1300,01 - 1400	6,58	-	5,76	7,09	7,40
1400,01 - 1500	5,84	-	4,77	5,08	7,09
1500,01 - 1600	4,93	-	3,75	4,08	6,54
1600,01 - 1700	4,32	-	3,06	3,62	5,92
1700,01 - 1800	3,62	-	2,44	2,55	5,41
1800,01 - 1900	3,01	-	1,83	2,05	4,83
1900,01 - 2000	2,57	-	1,58	1,11	4,25
2000,01 - 2100	2,22	-	1,34	1,11	3,70
2100,01 - 2200	1,86	-	1,02	1,10	3,25
2200,01 - 2300	1,56	-	0,69	0,63	2,82
2300,01 - 2400	1,35	-	0,61	0,39	2,52
2400,01 - 2500	1,17	-	0,56	0,59	2,15
2500,01 - 2600	1,04	-	0,54	0,54	1,82
2600,01 - 2700	0,88	-	0,40	0,27	1,59
2700,01 - 2800	0,73	-	0,36	0,18	1,38
2800,01 - 2900	0,66	-	0,34	0,28	1,15
2900,01 - 3000	0,55	-	0,29	0,20	0,97
3000,01 - 3100	0,50	-	0,31	0,15	0,82
3100,01 - 3200	0,41	-	0,23	0,16	0,71
3200,01 - 3300	0,37	-	0,17	0,21	0,60
3300,01 - 3400	0,31	-	0,16	0,06	0,47
3400,01 - 3500	0,30	-	0,14	0,05	0,42
3500,01 a viac	3,24	-	1,53	1,07	3,95

dokončenie T46 / End of table T46

Per cent

share of employees by types of ownership				Bands of average gross monthly earnings in EUR
vlastníctvo územ.samospr.	vlastníctvo združ., polit.strán,cirkví	zahraničné	medzin.s prevaž. súkrom.sektorom	
Municipal	Ownership of associations	Foreign	Internat.with pre-pond.of private sect.	
-	-	-	-	to 250
-	-	-	-	250.01 - 300
-	-	-	-	300.01 - 350
0,00	-	0,00	0,00	350.01 - 400
0,00	-	0,00	0,00	400.01 - 450
0,01	0,01	0,01	0,00	450.01 - 500
0,03	0,02	0,03	0,00	500.01 - 550
0,09	0,11	0,09	0,03	550.01 - 600
1,36	3,34	0,58	0,86	600.01 - 650
2,23	5,42	0,77	0,69	650.01 - 700
3,61	4,71	1,39	1,03	700.01 - 750
4,87	4,90	2,01	1,98	750.01 - 800
4,58	5,21	2,18	2,26	800.01 - 850
4,28	4,73	2,98	2,81	850.01 - 900
4,21	4,72	3,55	3,14	900.01 - 950
4,25	6,97	3,95	4,17	950.01 - 1000
9,26	11,11	8,15	8,79	1000.01 - 1100
9,55	11,01	8,09	8,77	1100.01 - 1200
9,19	7,80	7,33	7,90	1200.01 - 1300
7,74	5,30	6,44	7,05	1300.01 - 1400
6,97	4,81	5,84	6,49	1400.01 - 1500
6,03	3,47	5,04	5,32	1500.01 - 1600
5,10	2,57	4,71	4,72	1600.01 - 1700
4,21	2,90	3,84	3,97	1700.01 - 1800
2,93	1,67	3,52	3,59	1800.01 - 1900
2,07	1,28	3,25	3,00	1900.01 - 2000
1,53	2,08	2,89	2,50	2000.01 - 2100
1,04	0,75	2,64	2,16	2100.01 - 2200
0,92	0,97	2,33	1,90	2200.01 - 2300
0,64	0,34	2,07	1,68	2300.01 - 2400
0,45	0,44	1,75	1,56	2400.01 - 2500
0,44	0,35	1,56	1,28	2500.01 - 2600
0,36	0,58	1,37	1,14	2600.01 - 2700
0,25	0,31	1,11	0,93	2700.01 - 2800
0,25	0,17	1,02	0,85	2800.01 - 2900
0,19	0,53	0,78	0,76	2900.01 - 3000
0,16	0,19	0,72	0,70	3000.01 - 3100
0,14	0,11	0,58	0,61	3100.01 - 3200
0,13	0,15	0,60	0,51	3200.01 - 3300
0,10	0,11	0,50	0,51	3300.01 - 3400
0,09	0,08	0,49	0,50	3400.01 - 3500
0,76	0,77	5,85	5,83	3500.01 and more

T47 Podiely zamestnancov na plný pracovný čas v pásmach priemernej hrubej mesačnej mzdy podľa ekonomických činností
Share of full-time employees by bands of average gross monthly earnings, economic activities

%

Mzdové pásma priemernej hrubej mesačnej mzdy v EUR	Priemer za SR Average of the SR	SK NACE Rev.2				
		A	B	C	D	E
		Poľnoh., les- níctvo a rybolov	Ťažba a dobývanie	Priemyselná výroba	Dod.elektřiny plynu, pary	Dodávka vody
		Agricul., fores- try, fishing	Mining and quarrying	Manufa- cturing	Electr., gas, steam supply	Wat.supply sewerage
menej ako 250	-	-	-	-	-	-
250,01 - 300	-	-	-	-	-	-
300,01 - 350	0,00	-	-	-	-	-
350,01 - 400	0,00	0,01	-	0,00	-	-
400,01 - 450	0,00	0,01	-	0,00	-	-
450,01 - 500	0,01	0,01	-	0,01	-	-
500,01 - 550	0,02	0,04	-	0,02	-	0,00
550,01 - 600	0,26	0,05	0,08	0,15	-	0,06
600,01 - 650	2,73	2,88	0,24	2,07	0,04	1,89
650,01 - 700	1,91	2,12	0,53	1,90	0,18	1,57
700,01 - 750	2,58	3,10	1,00	2,43	0,13	2,63
750,01 - 800	3,94	3,81	1,57	3,40	0,30	3,03
800,01 - 850	3,46	4,28	2,54	3,56	0,74	3,72
850,01 - 900	3,82	4,08	2,05	4,09	0,76	4,05
900,01 - 950	4,05	4,79	2,93	4,20	0,86	4,92
950,01 - 1000	4,47	6,46	2,34	4,40	1,98	5,24
1000,01 - 1100	8,73	9,88	6,56	9,13	3,61	12,11
1100,01 - 1200	8,48	11,00	8,82	8,94	4,61	11,99
1200,01 - 1300	7,50	9,46	9,43	8,13	4,91	10,80
1300,01 - 1400	6,58	7,93	9,10	6,75	5,12	8,46
1400,01 - 1500	5,84	6,35	9,45	5,89	5,80	6,96
1500,01 - 1600	4,93	4,39	9,27	4,69	6,74	4,86
1600,01 - 1700	4,32	4,00	6,79	4,12	6,52	3,19
1700,01 - 1800	3,62	3,21	5,67	3,41	6,36	2,65
1800,01 - 1900	3,01	2,46	4,15	3,02	6,20	1,84
1900,01 - 2000	2,57	1,99	3,15	2,74	5,47	1,79
2000,01 - 2100	2,22	1,63	2,47	2,45	4,76	1,32
2100,01 - 2200	1,86	1,01	1,93	2,10	4,10	1,01
2200,01 - 2300	1,56	1,01	1,66	1,82	3,69	1,12
2300,01 - 2400	1,35	0,53	1,12	1,49	3,20	0,60
2400,01 - 2500	1,17	0,70	0,98	1,37	2,86	0,48
2500,01 - 2600	1,04	0,36	0,69	1,10	2,29	0,43
2600,01 - 2700	0,88	0,36	0,71	0,93	2,17	0,37
2700,01 - 2800	0,73	0,23	0,55	0,74	1,71	0,25
2800,01 - 2900	0,66	0,33	0,31	0,62	1,57	0,24
2900,01 - 3000	0,55	0,18	0,29	0,47	1,21	0,16
3000,01 - 3100	0,50	0,16	0,33	0,43	1,07	0,24
3100,01 - 3200	0,41	0,19	0,37	0,33	0,94	0,21
3200,01 - 3300	0,37	0,10	0,28	0,28	0,84	0,09
3300,01 - 3400	0,31	0,09	0,22	0,24	0,72	0,14
3400,01 - 3500	0,30	0,06	0,16	0,21	0,70	0,07
3500,01 a viac	3,24	0,73	2,25	2,39	7,86	1,51

1. pokračovanie T47 / 1st continuation of table T47

Per cent

SK NACE Rev.2					Bands of average gross monthly earnings in EUR
F	G	H	I	J	
Stavebníctvo	Veľkoobch. a maloobchod	Doprava a skladovanie	Ubytovacie a strav.slуж.	Informácie a komunikácia	
Construction	Wholesale, retail trade	Transportation and storage	Accommod., food serv.act.	Information, communicat.	
-	-	-	-	-	to 250
-	-	-	-	-	250.01 - 300
-	-	-	-	-	300.01 - 350
0,02	0,01	0,00	0,03	-	350.01 - 400
0,00	0,00	0,00	-	0,01	400.01 - 450
0,00	0,00	0,00	0,00	-	450.01 - 500
0,00	0,03	0,01	0,12	0,00	500.01 - 550
0,83	0,36	0,08	1,43	0,01	550.01 - 600
8,29	3,05	1,37	12,76	0,31	600.01 - 650
3,55	2,06	0,83	4,88	0,27	650.01 - 700
3,40	2,17	2,75	8,11	0,83	700.01 - 750
6,52	3,68	6,91	10,62	0,47	750.01 - 800
3,62	3,54	3,72	8,85	0,48	800.01 - 850
3,57	4,64	4,38	8,61	0,68	850.01 - 900
2,96	5,91	3,93	7,40	1,06	900.01 - 950
3,98	6,11	5,12	6,01	1,32	950.01 - 1000
8,23	11,54	9,12	8,96	3,24	1000.01 - 1100
8,16	9,44	9,20	5,81	4,45	1100.01 - 1200
7,02	7,20	8,84	4,32	5,14	1200.01 - 1300
5,67	6,29	7,94	2,99	6,54	1300.01 - 1400
6,03	5,34	7,18	2,03	4,76	1400.01 - 1500
5,17	4,20	5,71	2,00	5,03	1500.01 - 1600
4,65	3,98	4,48	1,05	4,43	1600.01 - 1700
3,31	2,94	3,46	0,87	3,85	1700.01 - 1800
2,51	2,33	2,86	0,57	3,79	1800.01 - 1900
1,96	1,78	2,51	0,41	3,27	1900.01 - 2000
1,85	1,61	1,63	0,44	3,06	2000.01 - 2100
1,64	1,33	1,23	0,29	2,97	2100.01 - 2200
1,03	1,09	1,04	0,33	2,56	2200.01 - 2300
0,76	0,99	0,80	0,16	2,80	2300.01 - 2400
0,60	0,73	0,69	0,10	2,64	2400.01 - 2500
0,65	0,68	0,52	0,15	2,68	2500.01 - 2600
0,51	0,60	0,46	0,10	2,57	2600.01 - 2700
0,57	0,58	0,35	0,10	1,94	2700.01 - 2800
0,32	0,53	0,28	0,04	2,35	2800.01 - 2900
0,28	0,52	0,24	0,06	1,81	2900.01 - 3000
0,19	0,49	0,21	0,06	1,92	3000.01 - 3100
0,16	0,36	0,18	0,04	1,72	3100.01 - 3200
0,16	0,35	0,15	0,01	1,66	3200.01 - 3300
0,16	0,26	0,15	0,02	1,50	3300.01 - 3400
0,16	0,28	0,11	0,02	1,54	3400.01 - 3500
1,51	2,99	1,57	0,26	16,36	3500.01 and more

2. pokračovanie T47 / 2nd continuation of table T47
%

Mzdové pásma priemernej hrubej mesačnej mzdy v EUR	Priemer za SR Average of the SR	SK NACE Rev.2			
		K	L	M	N
		Finančné a poisť. čin.	Čin.v obl. nehnuteľností	Odborné, vedec., techn.čin.	Administratívne služby
		Financial insurance act.	Real estate activities	Profes.,scient., techn.act.	Administrative service activities
menej ako 250	-	-	-	-	-
250,01 - 300	-	-	-	-	-
300,01 - 350	0,00	-	-	-	-
350,01 - 400	0,00	-	-	-	0,01
400,01 - 450	0,00	0,00	0,01	0,00	0,00
450,01 - 500	0,01	-	0,01	-	0,01
500,01 - 550	0,02	0,01	-	0,00	0,07
550,01 - 600	0,26	0,01	0,08	0,18	1,25
600,01 - 650	2,73	0,03	4,87	3,90	6,31
650,01 - 700	1,91	0,02	2,39	1,32	4,06
700,01 - 750	2,58	0,09	2,53	1,33	4,85
750,01 - 800	3,94	0,41	4,26	3,57	6,66
800,01 - 850	3,46	0,54	2,80	2,41	5,33
850,01 - 900	3,82	1,04	3,84	2,48	5,70
900,01 - 950	4,05	1,53	2,92	2,17	5,92
950,01 - 1000	4,47	2,23	4,89	3,90	6,28
1000,01 - 1100	8,73	4,81	10,65	6,82	10,79
1100,01 - 1200	8,48	4,81	10,04	6,78	8,55
1200,01 - 1300	7,50	5,38	8,11	5,40	6,94
1300,01 - 1400	6,58	5,99	5,83	6,21	4,94
1400,01 - 1500	5,84	5,83	5,10	5,18	4,14
1500,01 - 1600	4,93	5,12	3,32	5,24	3,17
1600,01 - 1700	4,32	5,16	3,91	4,02	2,57
1700,01 - 1800	3,62	4,39	3,44	4,15	2,10
1800,01 - 1900	3,01	4,59	2,94	3,46	1,50
1900,01 - 2000	2,57	4,08	2,24	3,15	1,39
2000,01 - 2100	2,22	4,22	1,59	3,06	0,93
2100,01 - 2200	1,86	3,33	3,04	2,67	0,60
2200,01 - 2300	1,56	2,93	1,04	2,02	0,56
2300,01 - 2400	1,35	2,66	0,75	2,18	0,64
2400,01 - 2500	1,17	2,47	0,92	1,80	0,56
2500,01 - 2600	1,04	2,33	1,30	1,74	0,35
2600,01 - 2700	0,88	2,24	0,28	1,13	0,37
2700,01 - 2800	0,73	1,77	0,33	1,11	0,34
2800,01 - 2900	0,66	2,00	0,93	0,82	0,23
2900,01 - 3000	0,55	1,67	0,56	0,78	0,18
3000,01 - 3100	0,50	1,47	0,63	0,67	0,26
3100,01 - 3200	0,41	1,35	0,19	0,56	0,18
3200,01 - 3300	0,37	1,18	0,36	0,46	0,14
3300,01 - 3400	0,31	1,06	0,12	0,67	0,17
3400,01 - 3500	0,30	1,01	0,21	0,51	0,30
3500,01 a viac	3,24	12,24	3,56	8,10	1,67

dokončenie T47 / End of table T47

Per cent

SK NACE Rev.2					Bands of average gross monthly earnings in EUR
O	P	Q	R	S	
Verej. správa; sociál. zab.	Vzdelávanie	Zdravotníctvo a soc.pom.	Umenie, zábava rekreácia	Ostatné činnosti	
Publ. adm., compul.soc.sec.	Education	Hum.health, soc.work act.	Arts,entertainm, recreation	Other service activities	
-	-	-	-	-	to 250
-	-	-	-	-	250.01 - 300
0,00	-	-	-	-	300.01 - 350
0,00	-	0,00	0,02	-	350.01 - 400
0,00	0,00	-	0,01	-	400.01 - 450
0,01	0,00	0,01	0,03	-	450.01 - 500
0,02	0,02	0,00	0,01	0,03	500.01 - 550
0,18	0,09	0,04	0,03	0,09	550.01 - 600
1,14	0,65	1,47	1,87	6,71	600.01 - 650
1,41	1,57	1,44	2,40	5,47	650.01 - 700
2,08	3,19	1,88	1,75	5,16	700.01 - 750
1,92	4,67	2,78	3,23	5,39	750.01 - 800
2,00	4,30	2,84	4,46	5,14	800.01 - 850
1,96	3,84	3,52	4,15	5,03	850.01 - 900
2,15	3,79	4,54	5,38	4,10	900.01 - 950
2,32	3,67	4,87	5,73	5,70	950.01 - 1000
5,40	7,96	9,29	12,23	8,63	1000.01 - 1100
6,15	8,87	9,50	12,88	9,72	1100.01 - 1200
6,07	9,00	7,80	10,24	6,81	1200.01 - 1300
6,57	7,89	6,62	6,65	5,87	1300.01 - 1400
6,43	7,17	6,19	6,11	4,55	1400.01 - 1500
5,86	6,88	5,07	4,75	3,40	1500.01 - 1600
5,60	6,32	4,14	3,39	2,04	1600.01 - 1700
5,08	5,39	3,19	3,24	3,64	1700.01 - 1800
4,66	3,81	2,83	2,06	1,56	1800.01 - 1900
3,98	2,72	2,64	1,82	1,68	1900.01 - 2000
3,69	1,88	1,99	1,78	2,90	2000.01 - 2100
3,30	1,27	1,79	0,93	0,72	2100.01 - 2200
3,03	1,00	1,45	0,79	1,00	2200.01 - 2300
2,69	0,80	1,31	0,72	0,22	2300.01 - 2400
2,28	0,58	1,18	0,51	0,35	2400.01 - 2500
1,97	0,47	1,23	0,38	0,31	2500.01 - 2600
1,72	0,38	1,08	0,30	1,09	2600.01 - 2700
1,46	0,26	0,91	0,27	0,24	2700.01 - 2800
1,23	0,22	0,90	0,18	0,09	2800.01 - 2900
0,99	0,23	0,77	0,18	0,78	2900.01 - 3000
0,89	0,16	0,66	0,19	0,03	3000.01 - 3100
0,76	0,14	0,62	0,15	0,10	3100.01 - 3200
0,67	0,10	0,47	0,19	0,67	3200.01 - 3300
0,51	0,08	0,33	0,04	0,11	3300.01 - 3400
0,44	0,07	0,32	0,08	0,06	3400.01 - 3500
3,35	0,56	4,32	0,90	0,61	3500.01 and more

T48 Popisné štatistické charakteristiky hrubej mesačnej mzdy podľa zamestnaní a pohlavia
Descriptive statistics of gross monthly earnings by occupations and gender

EUR

Zamestnanie (SK ISCO-08 2016)	Priemer za SR	5. percentil	1. decil	1. kvartil
		X ₅	X ₁₀	X ₂₅
		5th percentile X ₅	1st decile X ₁₀	1st quartile X ₂₅
SR	1 501	627	719	924
1 Zákonodarcovia, riadiaci pracovníci	2 795	891	1 071	1 447
2 Špecialisti	1 844	757	964	1 222
3 Technici a odborní pracovníci	1 625	807	929	1 148
4 Administratívni pracovníci	1 228	646	750	917
5 Pracovníci v službách a obchode	1 173	605	675	835
6 Kvalifik. pracov. v poľnoh., lesníctve a rybárstve	1 166	735	803	914
7 Kvalifikovaní pracovníci a remeselníci	1 378	735	811	1 000
8 Operátori a montéri strojov a zariadení	1 304	736	789	956
9 Pomocní a nekvalifikovaní pracovníci	902	461	613	705
0 Príslušníci ozbrojených síl	2 023	1 056	1 185	1 508
Muži	1 654	641	747	992
1 Zákonodarcovia, riadiaci pracovníci	3 065	842	1 079	1 547
2 Špecialisti	2 156	690	997	1 370
3 Technici a odborní pracovníci	1 824	880	1 016	1 297
4 Administratívni pracovníci	1 307	650	763	954
5 Pracovníci v službách a obchode	1 359	606	669	891
6 Kvalifik. pracov. v poľnoh., lesníctve a rybárstve	1 191	738	803	924
7 Kvalifikovaní pracovníci a remeselníci	1 444	778	876	1 063
8 Operátori a montéri strojov a zariadení	1 376	755	806	1 002
9 Pomocní a nekvalifikovaní pracovníci	1 019	586	631	750
0 Príslušníci ozbrojených síl	2 028	1 077	1 196	1 513
Ženy	1 343	616	700	876
1 Zákonodarcovia, riadiaci pracovníci	2 360	972	1 067	1 343
2 Špecialisti	1 659	779	953	1 175
3 Technici a odborní pracovníci	1 457	770	888	1 077
4 Administratívni pracovníci	1 193	641	746	903
5 Pracovníci v službách a obchode	1 045	604	678	814
6 Kvalifik. pracov. v poľnoh., lesníctve a rybárstve	1 109	727	804	902
7 Kvalifikovaní pracovníci a remeselníci	1 075	648	701	818
8 Operátori a montéri strojov a zariadení	1 109	695	759	880
9 Pomocní a nekvalifikovaní pracovníci	823	423	581	688
0 Príslušníci ozbrojených síl	1 977	917	1 113	1 432

[DATAcube_np2004rs](#)

dokončenie T48 / End of table T48

EUR

medián x_{50}	3. kvartil x_{75}	9. decil x_{90}	decilový podiel (x_{90}/x_{10})	95 %-ný interval spoľahlivosti	Occupation (ISCO-08)
Median x_{50}	3rd quartile x_{75}	9th decile x_{90}	decil ratio (x_{90}/x_{10})	95 % confidence interval	
1 226	1 688	2 355	3,3	1,5	Total
2 184	3 243	4 939	4,6	15,7	1 Managers
1 580	2 105	2 937	3,0	3,3	2 Professionals
1 462	1 886	2 423	2,6	2,9	3 Technicians and associate professionals
1 126	1 400	1 753	2,3	2,5	4 Clerical support workers
1 019	1 299	1 813	2,7	2,3	5 Service and sales workers
1 080	1 325	1 577	2,0	8,1	6 Skilled agricult., forestry and fishery workers
1 250	1 618	2 039	2,5	2,6	7 Craft and related trades workers
1 179	1 473	1 877	2,4	1,9	8 Plant,machine operators, and assemblers
830	1 017	1 266	2,1	1,7	9 Elementary occupations
1 895	2 358	2 883	2,4	12,0	0 Armed forces occupations
1 333	1 867	2 623	3,5	2,5	Men
2 420	3 595	5 435	5,0	22,7	1 Managers
1 842	2 591	3 570	3,6	6,7	2 Professionals
1 656	2 134	2 722	2,7	5,0	3 Technicians and associate professionals
1 179	1 480	1 897	2,5	5,1	4 Clerical support workers
1 176	1 659	2 193	3,3	4,4	5 Service and sales workers
1 099	1 357	1 620	2,0	10,5	6 Skilled agricult., forestry and fishery workers
1 324	1 690	2 099	2,4	2,9	7 Craft and related trades workers
1 253	1 573	1 992	2,5	2,3	8 Plant,machine operators, and assemblers
939	1 172	1 423	2,3	3,1	9 Elementary occupations
1 891	2 359	2 898	2,4	12,8	0 Armed forces occupations
1 136	1 523	2 037	2,9	1,5	Women
1 913	2 789	3 976	3,7	17,6	1 Managers
1 477	1 863	2 446	2,6	3,3	2 Professionals
1 334	1 677	2 094	2,4	3,2	3 Technicians and associate professionals
1 105	1 366	1 693	2,3	2,7	4 Clerical support workers
964	1 143	1 388	2,0	2,2	5 Service and sales workers
1 039	1 268	1 499	1,9	11,8	6 Skilled agricult., forestry and fishery workers
987	1 203	1 478	2,1	4,3	7 Craft and related trades workers
1 046	1 228	1 460	1,9	2,5	8 Plant,machine operators, and assemblers
789	913	1 085	1,9	1,7	9 Elementary occupations
1 946	2 343	2 766	2,5	34,5	0 Armed forces occupations

[DATAcube_np2004rs](#)

T49 Popisné štatistické charakteristiky hrubej mesačnej mzdy podľa vzdelania a pohlavia
Descriptive statistics of gross monthly earnings by education and gender

EUR

Vzdelanie	Priemer za SR	5. percentil x_5	1. decil x_{10}	1. kvartil x_{25}
		5th percentile x_5	1st decile x_{10}	1st quartile x_{25}
SR	1 501	627	719	924
1 Základné	1 082	553	646	762
2 Stred.odbor.(učňov.) bez maturity	1 199	634	706	848
3 Úplné stred.odb.(učň.) s maturit. ¹⁾	1 382	661	760	942
4 Úplné stredné všeobecné	1 354	625	715	896
5 Úplné stredné odborné	1 422	691	802	994
6 Vyššie odborné	1 569	697	852	1 067
7 Vysokoškolské - 1. stupeň	1 622	671	838	1 072
8 Vysokoškolské - 2. stupeň	2 017	711	941	1 234
9 Vysokoškolské - 3. stupeň	2 062	616	908	1 353
Muži	1 654	641	747	992
1 Základné	1 198	614	663	816
2 Stred.odbor.(učňov.) bez maturity	1 326	648	758	954
3 Úplné stred.odb.(učň.) s maturit. ¹⁾	1 549	730	843	1 069
4 Úplné stredné všeobecné	1 540	645	720	961
5 Úplné stredné odborné	1 624	761	885	1 106
6 Vyššie odborné	1 752	660	830	1 044
7 Vysokoškolské - 1. stupeň	1 908	685	880	1 206
8 Vysokoškolské - 2. stupeň	2 351	676	957	1 359
9 Vysokoškolské - 3. stupeň	2 192	571	858	1 363
Ženy	1 343	616	700	876
1 Základné	965	500	632	728
2 Stred.odbor.(učňov.) bez maturity	1 001	611	663	775
3 Úplné stred.odb.(učň.) s maturit. ¹⁾	1 116	635	699	831
4 Úplné stredné všeobecné	1 217	612	709	863
5 Úplné stredné odborné	1 269	648	767	941
6 Vyššie odborné	1 492	723	886	1 082
7 Vysokoškolské - 1. stupeň	1 445	665	823	1 032
8 Vysokoškolské - 2. stupeň	1 759	738	933	1 182
9 Vysokoškolské - 3. stupeň	1 901	673	948	1 345

¹⁾ s výučným listom alebo maturitou z nadstavbového štúdia

dokončenie T49 / End of table T49

EUR

medián x_{50}	3. kvartil x_{75}	9. decil x_{90}	decilový podiel (x_{90}/x_{10})	95 %-ný interval spôľahlivosti	Education
Median x_{50}	3rd quartile x_{75}	9th decile x_{90}	decil ratio (x_{90}/x_{10})	95 % confidence interval	
1 226	1 688	2 355	3,3	1,5	Total
957	1 239	1 636	2,5	3,9	1 Basic
1 071	1 373	1 779	2,5	1,7	2 Secondary vocational without maturita
1 211	1 616	2 126	2,8	2,8	3 Secondary vocational with maturita ¹⁾
1 160	1 552	2 082	2,9	5,1	4 Secondary general with maturita
1 251	1 629	2 129	2,7	2,9	5 Secondary specialised with maturita
1 379	1 796	2 350	2,8	16,2	6 Higher professional
1 380	1 867	2 521	3,0	7,4	7 University - Bachelor degree
1 640	2 289	3 288	3,5	4,4	8 University - Master degree
1 754	2 382	3 279	3,6	19,9	9 University - PhD. degree
1 333	1 867	2 623	3,5	2,5	Men
1 068	1 391	1 775	2,7	6,4	1 Basic
1 199	1 529	1 977	2,6	2,3	2 Secondary vocational without maturita
1 385	1 840	2 321	2,8	3,9	3 Secondary vocational with maturita ¹⁾
1 301	1 788	2 385	3,3	10,1	4 Secondary general with maturita
1 428	1 882	2 438	2,8	5,5	5 Secondary specialised with maturita
1 416	2 028	2 730	3,3	46,5	6 Higher professional
1 640	2 258	3 008	3,4	15,6	7 University - Bachelor degree
1 907	2 770	3 963	4,1	8,5	8 University - Master degree
1 834	2 596	3 594	4,2	33,1	9 University - PhD. degree
1 136	1 523	2 037	2,9	1,5	Women
873	1 092	1 367	2,2	4,2	1 Basic
924	1 123	1 367	2,1	1,9	2 Secondary vocational without maturita
1 022	1 258	1 555	2,2	3,0	3 Secondary vocational with maturita ¹⁾
1 090	1 394	1 777	2,5	4,6	4 Secondary general with maturita
1 154	1 447	1 821	2,4	2,6	5 Secondary specialised with maturita
1 369	1 727	2 199	2,5	11,8	6 Higher professional
1 279	1 646	2 150	2,6	6,7	7 University - Bachelor degree
1 518	1 960	2 695	2,9	4,0	8 University - Master degree
1 666	2 177	2 875	3,0	18,5	9 University - PhD. degree

¹⁾ with certificate of apprenticeship or follow - up study

T50 Popisné štatistické charakteristiky hrubej mesačnej mzdy podľa vekových skupín a pohlavia
Descriptive statistics of gross monthly earnings by age and gender

EUR

Veková skupina zamestnanca	Priemer za SR	5. percentil x_5	1. decil x_{10}	1. kvartil x_{25}
		5th percentile x_5	1st decile x_{10}	1st quartile x_{25}
SR	1 501	627	719	924
do 19 rokov	920	387	529	670
20 - 24 rokov	1 103	547	638	815
25 - 29 rokov	1 370	642	752	963
30 - 34 rokov	1 532	642	750	973
35 - 39 rokov	1 615	644	754	983
40 - 44 rokov	1 634	644	734	960
45 - 49 rokov	1 587	643	737	943
50 - 54 rokov	1 502	645	726	919
55 - 59 rokov	1 393	624	702	887
60 a viac rokov	1 396	517	651	863
Muži	1 654	641	747	992
do 19 rokov	961	417	590	711
20 - 24 rokov	1 157	594	644	840
25 - 29 rokov	1 442	646	764	1 006
30 - 34 rokov	1 647	646	773	1 060
35 - 39 rokov	1 807	661	800	1 093
40 - 44 rokov	1 853	649	765	1 049
45 - 49 rokov	1 796	646	756	1 011
50 - 54 rokov	1 672	646	749	985
55 - 59 rokov	1 519	626	718	948
60 a viac rokov	1 489	557	675	917
Ženy	1 343	616	700	876
do 19 rokov	853	385	454	631
20 - 24 rokov	1 030	482	622	790
25 - 29 rokov	1 285	626	744	935
30 - 34 rokov	1 370	626	729	907
35 - 39 rokov	1 386	614	714	901
40 - 44 rokov	1 411	625	706	895
45 - 49 rokov	1 398	636	723	899
50 - 54 rokov	1 346	638	709	877
55 - 59 rokov	1 281	624	698	848
60 a viac rokov	1 298	492	647	821

[DATAcube. np2005rs](#)

dokončenie T50 / End of table T50

EUR

medián x_{50}	3. kvartil x_{75}	9. decil x_{90}	decilový podiel (x_{90}/x_{10})	95 %-ný interval spoľahlivosti	Age of employee
Median x_{50}	3rd quartile x_{75}	9th decile x_{90}	decil ratio (x_{90}/x_{10})	95 % confidence interval	
1 226	1 688	2 355	3,3	1,5	Total
865	1 062	1 245	2,4	7,0	up to 19 years
1 008	1 233	1 507	2,4	2,6	20 - 24 years
1 223	1 570	1 994	2,7	2,8	25 - 29 years
1 306	1 783	2 374	3,2	3,6	30 - 34 years
1 322	1 863	2 572	3,4	4,0	35 - 39 years
1 299	1 842	2 673	3,6	4,4	40 - 44 years
1 263	1 770	2 549	3,5	4,5	45 - 49 years
1 213	1 677	2 387	3,3	4,9	50 - 54 years
1 166	1 575	2 146	3,1	3,9	55 - 59 years
1 173	1 610	2 197	3,4	4,6	60 years and over
1 333	1 867	2 623	3,5	2,5	Men
915	1 117	1 304	2,2	9,7	up to 19 years
1 058	1 302	1 599	2,5	3,7	20 - 24 years
1 310	1 662	2 089	2,7	4,1	25 - 29 years
1 436	1 936	2 552	3,3	5,2	30 - 34 years
1 509	2 107	2 871	3,6	6,3	35 - 39 years
1 457	2 134	3 079	4,0	7,5	40 - 44 years
1 399	2 046	2 939	3,9	8,1	45 - 49 years
1 310	1 841	2 692	3,6	8,8	50 - 54 years
1 246	1 682	2 387	3,3	6,9	55 - 59 years
1 228	1 680	2 378	3,5	7,9	60 years and over
1 136	1 523	2 037	2,9	1,5	Women
813	978	1 146	2,5	9,6	up to 19 years
955	1 152	1 384	2,2	3,4	20 - 24 years
1 145	1 451	1 858	2,5	3,6	25 - 29 years
1 167	1 561	2 093	2,9	4,5	30 - 34 years
1 177	1 572	2 161	3,0	4,6	35 - 39 years
1 179	1 585	2 186	3,1	4,6	40 - 44 years
1 167	1 577	2 137	3,0	4,3	45 - 49 years
1 138	1 538	2 046	2,9	4,7	50 - 54 years
1 104	1 486	1 940	2,8	3,9	55 - 59 years
1 110	1 536	2 023	3,1	4,5	60 years and over

[DATAcube_np2005rs](#)

T51 Popisné štatistické charakteristiky hrubej mesačnej mzdy podľa krajov a pohlavia
Descriptive statistics of gross monthly earnings by regions and gender

EUR

Kraj	Priemer za SR	5. percentil x_5	1. decil x_{10}	1. kvartil x_{25}
		5th percentile x_5	1st decile x_{10}	1st quartile x_{25}
SR	1 501	627	719	924
1 Bratislavský	1 906	631	768	1 070
2 Trnavský	1 421	639	722	925
3 Trenčiansky	1 393	650	750	933
4 Nitriansky	1 359	634	714	886
5 Žilinský	1 400	634	724	920
6 Banskobystrický	1 340	631	721	891
7 Prešovský	1 223	597	648	802
8 Košický	1 415	620	708	894
Muži	1 654	641	747	992
1 Bratislavský	2 112	645	788	1 140
2 Trnavský	1 592	646	755	1 020
3 Trenčiansky	1 557	693	801	1 028
4 Nitriansky	1 488	647	757	950
5 Žilinský	1 565	647	762	1 010
6 Banskobystrický	1 442	646	760	946
7 Prešovský	1 286	594	646	811
8 Košický	1 529	622	708	950
Ženy	1 343	616	700	876
1 Bratislavský	1 683	621	754	1 015
2 Trnavský	1 252	622	696	867
3 Trenčiansky	1 216	625	710	862
4 Nitriansky	1 223	597	684	838
5 Žilinský	1 233	620	699	865
6 Banskobystrický	1 241	612	695	849
7 Prešovský	1 162	601	658	795
8 Košický	1 286	616	707	857

[DATAcube_np1103rr](#)

dokončenie T51 / End of table T51

EUR

medián x_{50}	3. kvartil x_{75}	9. decil x_{90}	decilový podiel (x_{90}/x_{10})	95 %-ný interval spoľahlivosti	Region
Median x_{50}	3rd quartile x_{75}	9th decile x_{90}	decil ratio (x_{90}/x_{10})	95 % confidence interval	
1 226	1 688	2 355	3,3	1,5	Total
1 497	2 149	3 118	4,1	4,1	1 Bratislava
1 215	1 623	2 131	3,0	4,1	2 Trnava
1 190	1 575	2 107	2,8	3,6	3 Trenčín
1 161	1 538	2 038	2,9	3,6	4 Nitra
1 190	1 577	2 097	2,9	3,5	5 Žilina
1 153	1 520	2 004	2,8	3,4	6 Banská Bystrica
1 058	1 402	1 828	2,8	2,8	7 Prešov
1 188	1 640	2 281	3,2	3,4	8 Košice
1 333	1 867	2 623	3,5	2,5	Men
1 635	2 407	3 543	4,5	7,0	1 Bratislava
1 353	1 803	2 412	3,2	6,9	2 Trnava
1 332	1 766	2 338	2,9	6,0	3 Trenčín
1 251	1 681	2 283	3,0	6,0	4 Nitra
1 319	1 780	2 329	3,1	6,1	5 Žilina
1 223	1 634	2 195	2,9	5,7	6 Banská Bystrica
1 105	1 462	1 971	3,1	4,5	7 Prešov
1 273	1 794	2 500	3,5	5,3	8 Košice
1 136	1 523	2 037	2,9	1,5	Women
1 373	1 912	2 665	3,5	4,2	1 Bratislava
1 111	1 444	1 829	2,6	4,2	2 Trnava
1 078	1 365	1 760	2,5	3,6	3 Trenčín
1 082	1 403	1 787	2,6	3,6	4 Nitra
1 082	1 403	1 792	2,6	3,3	5 Žilina
1 089	1 424	1 836	2,6	3,6	6 Banská Bystrica
1 017	1 339	1 716	2,6	3,4	7 Prešov
1 105	1 480	1 969	2,8	4,0	8 Košice

[DATAcube. np1103rr](#)

T52 Popisné štatistické charakteristiky hrubej mesačnej mzdy podľa ekonomických činností a pohlavia
Descriptive statistics of gross monthly earnings by economic activities and gender

EUR

SK NACE Rev.2 (sektory a divízie)	Priemer za SR	5. percentil	1. decil	1. kvartil
		x ₅	x ₁₀	x ₂₅
		5th percentile	1st decile	1st quartile
		x ₅	x ₁₀	x ₂₅
SR	1 501	627	719	924
A Poľnohospodárstvo, lesníctvo a rybolov	1 286	650	748	928
B Ťažba a dobývanie	1 560	811	916	1 145
C Priemyselná výroba	1 518	679	775	969
D Dodávka elektriny, plynu, pary a stud. vzduchu	2 122	980	1 118	1 420
E Dodávka vody; odvod odp. vôd, odstraň. odpad.	1 348	710	794	970
F Stavebníctvo	1 297	599	645	789
G Veľkoobchod a maloob.; oprava motor. vozidiel	1 409	623	699	897
H Doprava a skladovanie	1 385	714	763	926
I Ubytovacie a stravovacie služby	909	322	559	651
J Informácie a komunikácia	2 391	787	1 042	1 344
K Finančné a poisťovacie činnosti	2 264	824	986	1 289
L Činnosti v oblasti nehnuteľností	1 390	384	621	842
M Odborné, vedecké a technické činnosti	1 790	622	702	995
N Administratívne a podporné služby	1 196	400	608	752
O Verej. správa; sociál. zabezp.	1 688	682	801	1 120
P Vzdelávanie	1 313	569	713	892
Q Zdravotníctvo a sociálna pomoc	1 577	649	766	976
R Umenie, zábava a rekreácia	1 238	381	649	881
S Ostatné činnosti	1 153	481	619	740
Muži	1 654	641	747	992
A Poľnohospodárstvo, lesníctvo a rybolov	1 341	672	778	982
B Ťažba a dobývanie	1 600	853	976	1 195
C Priemyselná výroba	1 680	747	860	1 089
D Dodávka elektriny, plynu, pary a stud. vzduchu	2 201	1 062	1 189	1 489
E Dodávka vody; odvod odp. vôd, odstraň. odpad.	1 357	745	830	991
F Stavebníctvo	1 321	617	645	789
G Veľkoobchod a maloob.; oprava motor. vozidiel	1 628	643	718	976
H Doprava a skladovanie	1 418	706	763	935
I Ubytovacie a stravovacie služby	977	194	568	677
J Informácie a komunikácia	2 666	971	1 168	1 501
K Finančné a poisťovacie činnosti	2 925	925	1 113	1 593
L Činnosti v oblasti nehnuteľností	1 489	426	644	880
M Odborné, vedecké a technické činnosti	1 964	634	736	1 018
N Administratívne a podporné služby	1 201	392	587	750
O Verej. správa; sociál. zabezp.	1 938	696	880	1 330
P Vzdelávanie	1 408	409	647	935
Q Zdravotníctvo a sociálna pomoc	1 953	646	772	1 011
R Umenie, zábava a rekreácia	1 315	295	601	921
S Ostatné činnosti	1 176	525	617	711
Ženy	1 343	616	700	876
A Poľnohospodárstvo, lesníctvo a rybolov	1 146	614	680	831
B Ťažba a dobývanie	1 352	691	739	931
C Priemyselná výroba	1 227	646	710	850
D Dodávka elektriny, plynu, pary a stud. vzduchu	1 894	881	971	1 234
E Dodávka vody; odvod odp. vôd, odstraň. odpad.	1 318	627	701	886
F Stavebníctvo	1 183	502	633	784
G Veľkoobchod a maloob.; oprava motor. vozidiel	1 238	585	693	860
H Doprava a skladovanie	1 300	715	776	915
I Ubytovacie a stravovacie služby	864	336	554	648

[DATAcube_np2002rs](#)

1. pokračovanie T52 / 1st continuation of table T52

EUR

medián x ₅₀	3. kvartil x ₇₅	9. decil x ₉₀	decilový podiel (x ₉₀ /x ₁₀)	95 %-ný interval spôľahlivosti	SK NACE Rev. 2 (sections and divisions)
Median x ₅₀	3rd quartile x ₇₅	9th decile x ₉₀	decil ratio (x ₉₀ /x ₁₀)	95 % confidence interval	
1 226	1 688	2 355	3,3	1,5	Total
1 152	1 458	1 860	2,5	5,2	A Agriculture, forestry and fishing
1 422	1 733	2 194	2,4	20,1	B Mining and quarrying
1 254	1 713	2 318	3,0	2,9	C Manufacturing
1 812	2 357	3 207	2,9	22,5	D Electricity, gas, steam and air conditioning supply
1 181	1 455	1 892	2,4	9,2	E Water supply; sewerage
1 122	1 524	1 997	3,1	5,6	F Construction
1 122	1 523	2 142	3,1	3,9	G Wholesale and retail tr. rep. of motor vehic., mot.
1 203	1 540	1 971	2,6	5,6	H Transportation and storage
822	1 020	1 307	2,3	3,6	I Accommodation and food service activities
1 923	2 902	4 029	3,9	15,1	J Information and communication
1 777	2 563	3 667	3,7	19,8	K Financial and insurance activities
1 146	1 597	2 177	3,5	9,4	L Real estate activities
1 390	2 027	2 998	4,3	9,1	M Professional, scientific and technical activities
985	1 284	1 753	2,9	5,5	N Administrative and support service activities
1 530	2 076	2 685	3,4	4,1	O Publ. adm.,compul.soc.sec.
1 209	1 564	1 878	2,6	2,5	P Education
1 265	1 759	2 608	3,4	5,3	Q Human health and social work activities
1 113	1 407	1 800	2,8	10,9	R Arts, entertainment and recreation
1 016	1 343	1 889	3,1	9,1	S Other service activities
1 333	1 867	2 623	3,5	2,5	Men
1 199	1 507	1 928	2,5	6,4	A Agriculture, forestry and fishing
1 457	1 763	2 203	2,3	22,1	B Mining and quarrying
1 406	1 914	2 500	2,9	4,1	C Manufacturing
1 869	2 415	3 340	2,8	28,6	D Electricity, gas, steam and air conditioning supply
1 183	1 453	1 887	2,3	10,6	E Water supply; sewerage
1 133	1 541	2 017	3,1	6,3	F Construction
1 279	1 767	2 632	3,7	7,5	G Wholesale and retail tr. rep. of motor vehic., mot.
1 233	1 568	1 993	2,6	7,3	H Transportation and storage
874	1 110	1 446	2,5	7,0	I Accommodation and food service activities
2 205	3 249	4 378	3,7	20,8	J Information and communication
2 274	3 339	4 737	4,3	46,0	K Financial and insurance activities
1 175	1 651	2 443	3,8	15,6	L Real estate activities
1 501	2 201	3 503	4,8	15,2	M Professional, scientific and technical activities
988	1 281	1 713	2,9	7,9	N Administrative and support service activities
1 827	2 376	2 986	3,4	7,1	O Publ. adm.,compul.soc.sec.
1 264	1 639	2 087	3,2	7,3	P Education
1 390	2 343	3 625	4,7	18,1	Q Human health and social work activities
1 170	1 506	1 955	3,3	24,1	R Arts, entertainment and recreation
967	1 394	2 036	3,3	18,7	S Other service activities
1 136	1 523	2 037	2,9	1,5	Women
1 033	1 292	1 667	2,5	8,2	A Agriculture, forestry and fishing
1 185	1 525	1 979	2,7	45,8	B Mining and quarrying
1 055	1 337	1 800	2,5	3,4	C Manufacturing
1 622	2 187	2 908	3,0	28,8	D Electricity, gas, steam and air conditioning supply
1 174	1 463	1 915	2,7	18,3	E Water supply; sewerage
1 062	1 473	1 883	3,0	12,1	F Construction
1 041	1 340	1 779	2,6	3,6	G Wholesale and retail tr. rep. of motor vehic., mot.
1 143	1 471	1 881	2,4	6,7	H Transportation and storage
795	963	1 206	2,2	3,8	I Accommodation and food service activities

[DATAcube_np2002rs](#)

2. pokračovanie T52 / 2nd continuation of table T52

EUR

SK NACE Rev.2 (sekcie a divízie)	Priemer za SR	5. percentil	1. decil	1. kvartil
		x ₅	x ₁₀	x ₂₅
		5th percentile	1st decile	1st quartile
		x ₅	x ₁₀	x ₂₅
J Informácie a komunikácia	1 875	700	871	1 164
K Finančné a poisťovacie činnosti	1 921	799	965	1 210
L Činnosti v oblasti nehnuteľností	1 282	372	580	769
M Odborné, vedecké a technické činnosti	1 618	612	701	945
N Administratívne a podporné služby	1 188	431	623	752
O Verej. správa; sociál. zabezp.	1 501	670	773	1 033
P Vzdelávanie	1 289	613	721	883
Q Zdravotníctvo a sociálna pomoc	1 480	651	764	970
R Umenie, zábava a rekreácia	1 179	530	662	858
S Ostatné činnosti	1 135	466	619	764

dokončenie T52 / End of table T52

EUR

medián x ₅₀	3. kvartil x ₇₅	9. decil x ₉₀	decilový podiel (x ₉₀ /x ₁₀)	95 %-ný interval spoľahlivosti	SK NACE Rev. 2 (sections and divisions)
Median x ₅₀	3rd quartile x ₇₅	9th decile x ₉₀	decil ratio (x ₉₀ /x ₁₀)	95 % confidence interval	
1 550	2 263	3 139	3,6	17,5	J Information and communication
1 591	2 187	2 983	3,1	17,3	K Financial and insurance activities
1 114	1 458	2 126	3,7	10,1	L Real estate activities
1 313	1 856	2 573	3,7	10,0	M Professional, scientific and technical activities
966	1 292	1 785	2,9	6,8	N Administrative and support service activities
1 366	1 774	2 318	3,0	4,5	O Publ. adm.,compul.soc.sec.
1 197	1 544	1 840	2,6	2,6	P Education
1 241	1 671	2 357	3,1	4,7	Q Human health and social work activities
1 083	1 348	1 685	2,5	6,8	R Arts, entertainment and recreation
1 051	1 324	1 767	2,9	8,1	S Other service activities

T53 Popisné štatistické charakteristiky hrubej mesačnej mzdy podľa druhu vlastníctva a pohlavia
Descriptive statistics of gross monthly earnings by types of ownership and gender

EUR

Druh vlastníctva	Priemer za SR	5. percentil	1. decil	1. kvartil
		x_5	x_{10}	x_{25}
		5th percentile x_5	1st decile x_{10}	1st quartile x_{25}
SR	1 501	627	719	924
1 Medzinárodné s prevažujúcim verejným sektorom	D	D	D	D
2 Súkromné tuzemské	1 229	501	641	779
3 Družstevné	1 247	647	750	903
4 Štátne	1 759	807	939	1 185
5 Vlastníctvo územnej samosprávy	1 273	608	708	879
6 Vlastníctvo združení, politických strán a cirkví	1 164	450	612	768
7 Zahraničné	1 808	747	859	1 061
8 Medzinárodné s prevažujúcim súkromným sektorom	1 776	760	864	1 062
Muži	1 654	641	747	992
1 Medzinárodné s prevažujúcim verejným sektorom	D	D	D	D
2 Súkromné tuzemské	1 311	552	645	803
3 Družstevné	1 374	707	797	967
4 Štátne	1 935	900	1 042	1 312
5 Vlastníctvo územnej samosprávy	1 349	607	701	922
6 Vlastníctvo združení, politických strán a cirkví	1 147	333	582	697
7 Zahraničné	2 036	836	960	1 199
8 Medzinárodné s prevažujúcim súkromným sektorom	1 941	814	938	1 153
Ženy	1 343	616	700	876
1 Medzinárodné s prevažujúcim verejným sektorom	D	D	D	D
2 Súkromné tuzemské	1 117	460	628	758
3 Družstevné	1 126	619	713	868
4 Štátne	1 614	774	883	1 109
5 Vlastníctvo územnej samosprávy	1 243	608	710	865
6 Vlastníctvo združení, politických strán a cirkví	1 173	519	645	809
7 Zahraničné	1 502	684	778	955
8 Medzinárodné s prevažujúcim súkromným sektorom	1 542	686	803	978

dokončenie T53 / End of table T53

EUR

medián x_{50}	3. kvartil x_{75}	9. decil x_{90}	decilový podiel (x_{90}/x_{10})	95 %-ný interval spofahlivosti	Type of ownership
Median x_{50}	3rd quartile x_{75}	9th decile x_{90}	decil ratio (x_{90}/x_{10})	95 % confidence interval	
1 226 D	1 688 D	2 355 D	3,3 D	1,5 D	Total
1 027	1 378	1 865	2,9	2,1	1 Internation.with preponderance of public sector
1 087	1 368	1 762	2,3	6,5	2 Private
1 548	2 061	2 709	2,9	3,3	3 Co-operative
1 168	1 501	1 842	2,6	2,1	4 State
1 025	1 324	1 767	2,9	6,3	5 Municipal
1 408	2 007	2 809	3,3	4,0	6 Ownership of associations
1 380	1 913	2 781	3,2	5,9	7 Foreign
					8 Internation.with preponderance of private sector
1 333 D	1 867 D	2 623 D	3,5 D	2,5 D	Men
1 094	1 469	1 995	3,1	3,2	1 Internation.with preponderance of public sector
1 177	1 505	1 936	2,4	11,7	2 Private
1 725	2 272	2 958	2,8	5,5	3 Co-operative
1 209	1 551	2 044	2,9	4,9	4 State
961	1 313	1 864	3,2	15,2	5 Municipal
1 611	2 249	3 147	3,3	6,1	6 Ownership of associations
1 502	2 080	3 045	3,2	8,8	7 Foreign
					8 Internation.with preponderance of private sector
1 136 D	1 523 D	2 037 D	2,9 D	1,5 D	Women
957	1 255	1 689	2,7	2,2	1 Internation.with preponderance of public sector
1 018	1 226	1 613	2,3	5,6	2 Private
1 430	1 870	2 466	2,8	3,8	3 Co-operative
1 151	1 484	1 792	2,5	2,2	4 State
1 056	1 324	1 755	2,7	5,8	5 Municipal
1 199	1 637	2 311	3,0	4,4	6 Ownership of associations
1 223	1 662	2 399	3,0	6,9	7 Foreign
					8 Internation.with preponderance of private sector

T54 Štruktúra priemernej hrubej mesačnej mzdy, priemerná čistá mesačná mzda podľa pohlavia v rokoch 2013 - 2022
Structure of average gross monthly earnings, average net monthly earning by gender in the years 2013 - 2022

EUR

Rok	Pohlavie	Priemer za SR	v tom zložky priemernej hrubej mesačnej mzdy					Priemerná hrubá hodinová mzda
			Components of average gross monthly earnings					
Year		Average of the SR	Basic earnings	Bonuses and allowances	prémie a odmeny	príplatky a doplatky	náhrady mzdy for days not worked	ostatné mzdové zložky earnings's components
2013	SR	912	619	96	63	104	27	5,43
	1 Muži	1 021	685	122	68	111	34	5,95
	2 Ženy	791	548	69	58	95	20	4,85
2014	SR	964	647	105	68	111	32	5,73
	1 Muži	1 085	718	133	73	120	40	6,31
	2 Ženy	834	571	74	63	102	23	5,10
2015	SR	997	666	112	70	115	32	5,93
	1 Muži	1 117	736	142	75	122	40	6,50
	2 Ženy	867	590	81	65	106	24	5,32
2016	SR	1 044	698	118	72	119	35	6,26
	1 Muži	1 167	767	150	77	127	43	6,87
	2 Ženy	910	623	83	66	110	26	5,60
2017	SR	1 101	735	121	77	127	37	6,64
	1 Muži	1 233	810	154	81	136	46	7,29
	2 Ženy	960	655	85	72	117	27	5,94
2018	SR	1 175	779	125	86	140	43	7,06
	1 Muži	1 315	858	159	92	151	53	7,75
	2 Ženy	1 024	694	88	79	129	32	6,32
2019	SR	1 262	838	124	95	154	49	7,57
	1 Muži	1 399	913	159	102	165	59	8,25
	2 Ženy	1 116	758	87	88	143	39	6,86
2020	SR	1 333	880	118	100	182	51	8,04
	1 Muži	1 460	952	150	106	190	59	8,64
	2 Ženy	1 198	802	84	93	173	44	7,41
2021	SR	1 405	917	132	109	184	59	8,56
	1 Muži	1 539	996	167	115	192	65	9,22
	2 Ženy	1 264	834	95	103	176	53	7,89
2022	SR	1 501	981	148	115	188	66	9,14
	1 Muži	1 654	1 068	186	122	200	74	9,90
	2 Ženy	1 343	890	108	108	176	58	8,37

[DATAcube. np1103rr](#)[DATAcube. np2002rs](#)[DATAcube. np2004rs](#)[DATAcube. np2005rs](#)[DATAcube. np2006rs](#)[DATAcube. np3101rr](#)[DATAcube. np3102rr](#)[DATAcube. np3103rr](#)[DATAcube. np3104rr](#)[DATAcube. np3105rr](#)[DATAcube. np3106rr](#)[DATAcube. np3107rr](#)

dokončenie T54 / End of table T54

EUR

Náhrady za prac. pohot. mimo pracov.	Peňažné plnenia zo zisku po zdanení	Priemerná čistá mesačná mzda	Podiel čistej mzdy z hrubej mzdy v %	Gender
Bonus. for being on call outside the work.	Bonuses based on profit after taxation	Average net monthly earnings	Percentage ratio between net and gross earnings in %	
2	1	701	76,9	Total
3	1	779	76,3	1 Men
1	0	616	77,9	2 Women
2	1	740	76,7	Total
3	1	826	76,1	1 Men
1	1	648	77,7	2 Women
3	2	763	76,5	Total
3	3	847	75,9	1 Men
2	2	671	77,4	2 Women
3	3	796	76,2	Total
4	5	882	75,6	1 Men
2	2	701	77,1	2 Women
3	4	834	75,7	Total
4	5	925	75,0	1 Men
2	2	735	76,7	2 Women
3	3	886	75,4	Total
4	4	983	74,7	1 Men
2	2	781	76,3	2 Women
3	3	949	75,2	Total
4	3	1 046	74,7	1 Men
1	2	847	75,9	2 Women
3	3	1 009	75,6	Total
5	4	1 099	75,2	1 Men
2	2	913	76,2	2 Women
4	2	1 057	75,2	Total
5	3	1 150	74,8	1 Men
2	2	959	75,9	2 Women
3	4	1 129	75,2	Total
5	4	1 235	74,7	1 Men
2	3	1 017	75,8	2 Women

[DATAcube. np1103rr](#)[DATAcube. np2002rs](#)[DATAcube. np2004rs](#)[DATAcube. np2005rs](#)[DATAcube. np2006rs](#)[DATAcube. np3101rr](#)[DATAcube. np3102rr](#)[DATAcube. np3103rr](#)[DATAcube. np3104rr](#)[DATAcube. np3105rr](#)[DATAcube. np3106rr](#)[DATAcube. np3107rr](#)

**T55 Popisné štatistické charakteristiky hrubej mesačnej mzdy podľa pohlavia
v rokoch 2013 - 2022**
Descriptive statistics of gross monthly earnings by gender in the years 2013 - 2022

EUR

Rok	Pohlavie	Priemer za SR	5. percentil x_5	1. decil x_{10}	1. kvartil x_{25}	medián x_{50}
Year			5th percentile x_5	1st decile x_{10}	1st quartile x_{25}	Median x_{50}
2013	SR	912	338	386	510	718
	1 Muži	1 021	340	400	558	783
	2 Ženy	791	332	375	476	657
2014	SR	964	353	405	538	756
	1 Muži	1 085	360	423	594	826
	2 Ženy	834	344	390	498	690
2015	SR	997	372	420	553	775
	1 Muži	1 117	380	439	602	842
	2 Ženy	867	365	405	516	710
2016	SR	1 044	393	445	587	818
	1 Muži	1 167	402	468	638	889
	2 Ženy	910	388	428	549	750
2017	SR	1 101	424	477	632	874
	1 Muži	1 233	435	506	690	959
	2 Ženy	960	416	457	590	798
2018	SR	1 175	462	514	680	938
	1 Muži	1 315	474	548	741	1 029
	2 Ženy	1 024	448	497	637	852
2019	SR	1 262	509	583	752	1 018
	1 Muži	1 399	520	607	806	1 108
	2 Ženy	1 116	498	564	713	939
2020	SR	1 333	553	622	804	1 081
	1 Muži	1 460	561	641	849	1 156
	2 Ženy	1 198	537	608	770	1 011
2021	SR	1 405	593	667	854	1 145
	1 Muži	1 539	605	694	905	1 230
	2 Ženy	1 264	571	648	813	1 068
2022	SR	1 501	627	719	924	1 226
	1 Muži	1 654	641	747	992	1 333
	2 Ženy	1 343	616	700	876	1 136

[DATAcube. np1103rr](#)[DATAcube. np2002rs](#)[DATAcube. np2004rs](#)[DATAcube. np2005rs](#)[DATAcube. np2006rs](#)[DATAcube. np3101rr](#)[DATAcube. np3102rr](#)[DATAcube. np3103rr](#)[DATAcube. np3104rr](#)[DATAcube. np3105rr](#)[DATAcube. np3106rr](#)[DATAcube. np3107rr](#)

dokončenie T55 / End of table T55

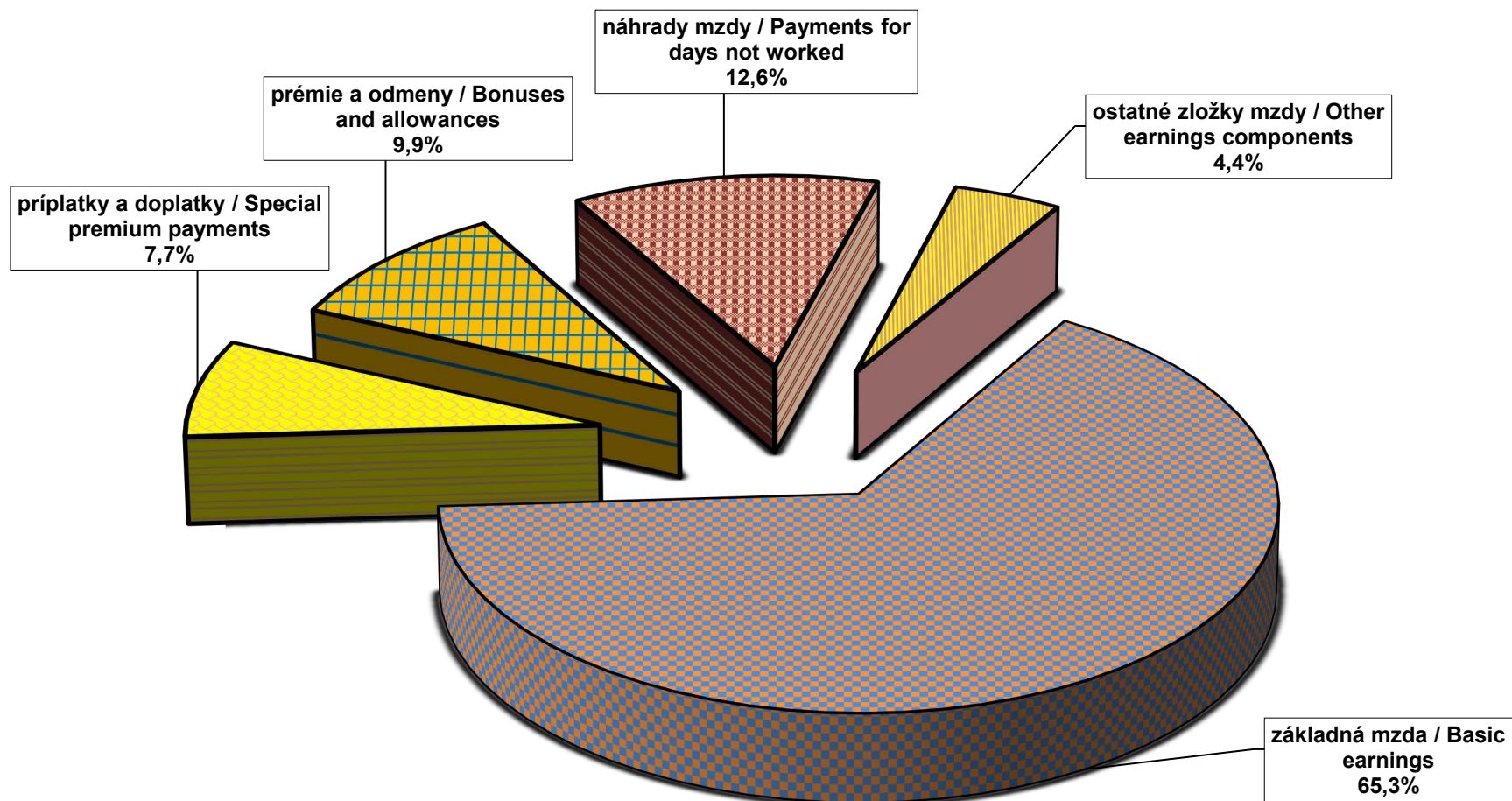
EUR

3. kvartil x_{75} 3rd quartile x_{75}	9. decil x_{90} 9th decile x_{90}	decilový podiel (x_{90}/x_{10}) decil ratio (x_{90}/x_{10})	95 %-ný interval spoľahlivosti 95 % confidence interval	Gender
1 008	1 452	3,8	1,2	Total
1 113	1 635	4,1	1,9	1 Men
910	1 243	3,3	1,1	2 Women
1 064	1 538	3,8	1,3	Total
1 183	1 738	4,1	2,1	1 Men
957	1 303	3,3	1,3	2 Women
1 092	1 574	3,7	1,3	Total
1 208	1 768	4,0	2,2	1 Men
985	1 348	3,3	1,2	2 Women
1 149	1 644	3,7	1,3	Total
1 271	1 845	3,9	2,2	1 Men
1 034	1 407	3,3	1,3	2 Women
1 223	1 738	3,6	1,3	Total
1 357	1 953	3,9	2,1	1 Men
1 093	1 482	3,2	1,3	2 Women
1 308	1 856	3,6	1,3	Total
1 456	2 087	3,8	2,2	1 Men
1 160	1 573	3,2	1,3	2 Women
1 411	1 975	3,4	1,3	Total
1 562	2 212	3,6	2,2	1 Men
1 270	1 700	3,0	1,3	2 Women
1 492	2 055	3,3	1,4	Total
1 624	2 283	3,6	2,3	1 Men
1 365	1 807	3,0	1,4	2 Women
1 584	2 204	3,3	1,4	Total
1 733	2 441	3,5	2,3	1 Men
1 446	1 932	3,0	1,5	2 Women
1 688	2 355	3,3	1,5	Total
1 867	2 623	3,5	2,5	1 Men
1 523	2 037	2,9	1,5	2 Women

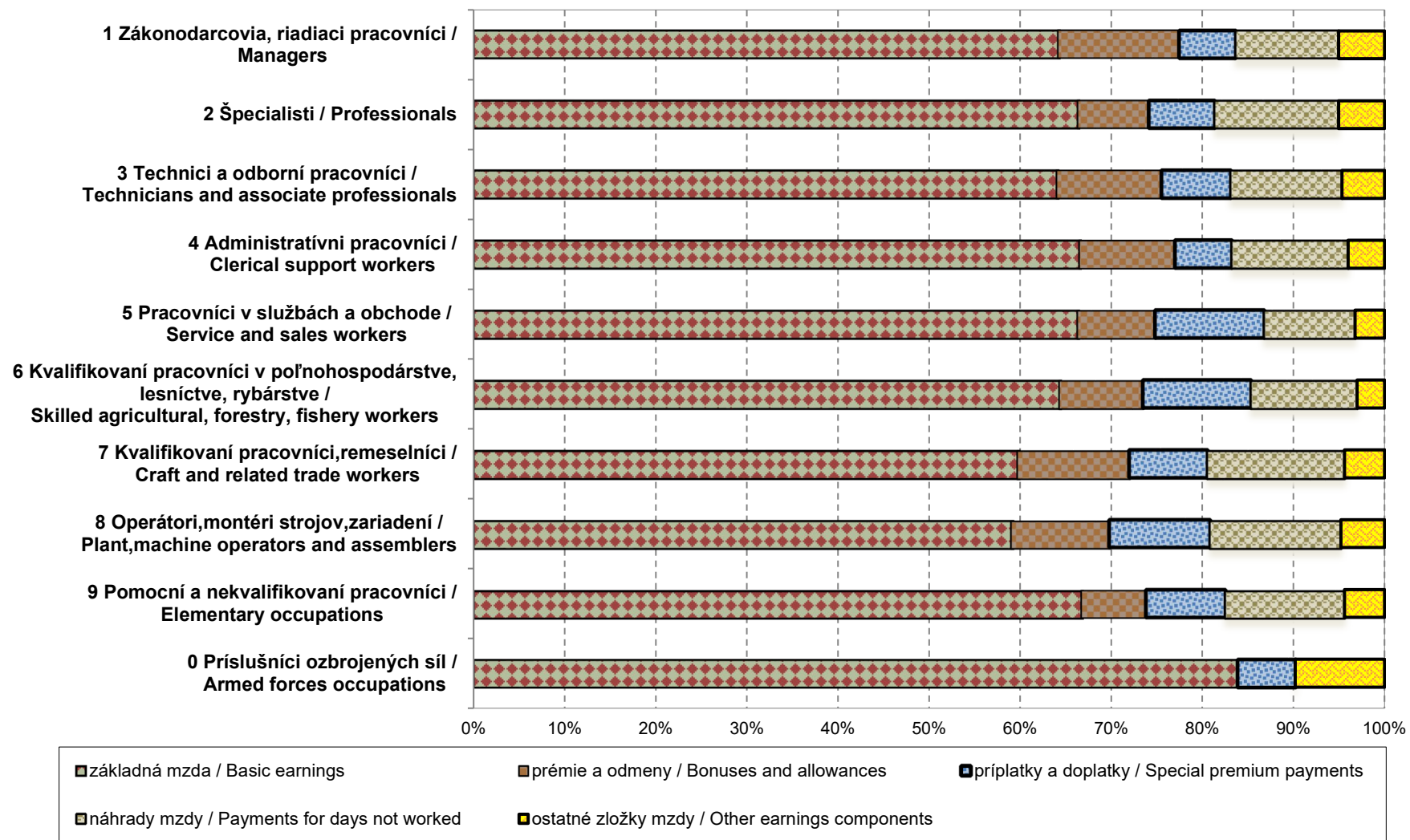
[DATAcube. np1103rr](#)[DATAcube. np2002rs](#)[DATAcube. np2004rs](#)[DATAcube. np2005rs](#)[DATAcube. np2006rs](#)[DATAcube. np3101rr](#)[DATAcube. np3102rr](#)[DATAcube. np3103rr](#)[DATAcube. np3104rr](#)[DATAcube. np3105rr](#)[DATAcube. np3106rr](#)[DATAcube. np3107rr](#)

GRAFICKÁ ČASŤ
GRAPHS

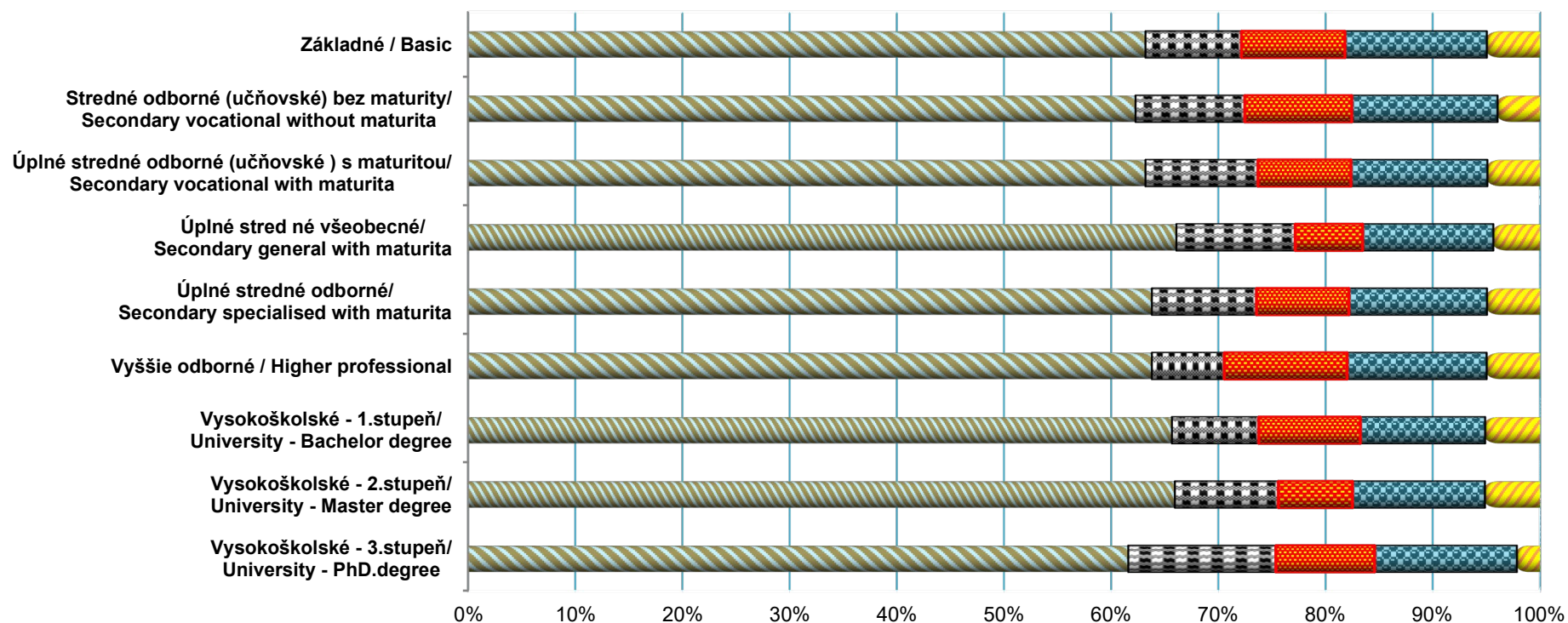
G1 Štruktúra priemernej hrubej mesačnej mzdy
Structure of average gross monthly earnings



G2 Štruktúra priemernej hrubej mesačnej mzdy podľa hlavných tried zamestnaní
Structure of average gross monthly earnings by major groups of occupations



G3 Štruktúra priemernej hrubej mesačnej mzdy podľa stupňa vzdelania Structure of average gross monthly earnings by level of education



■ základná mzda / Basic earnings

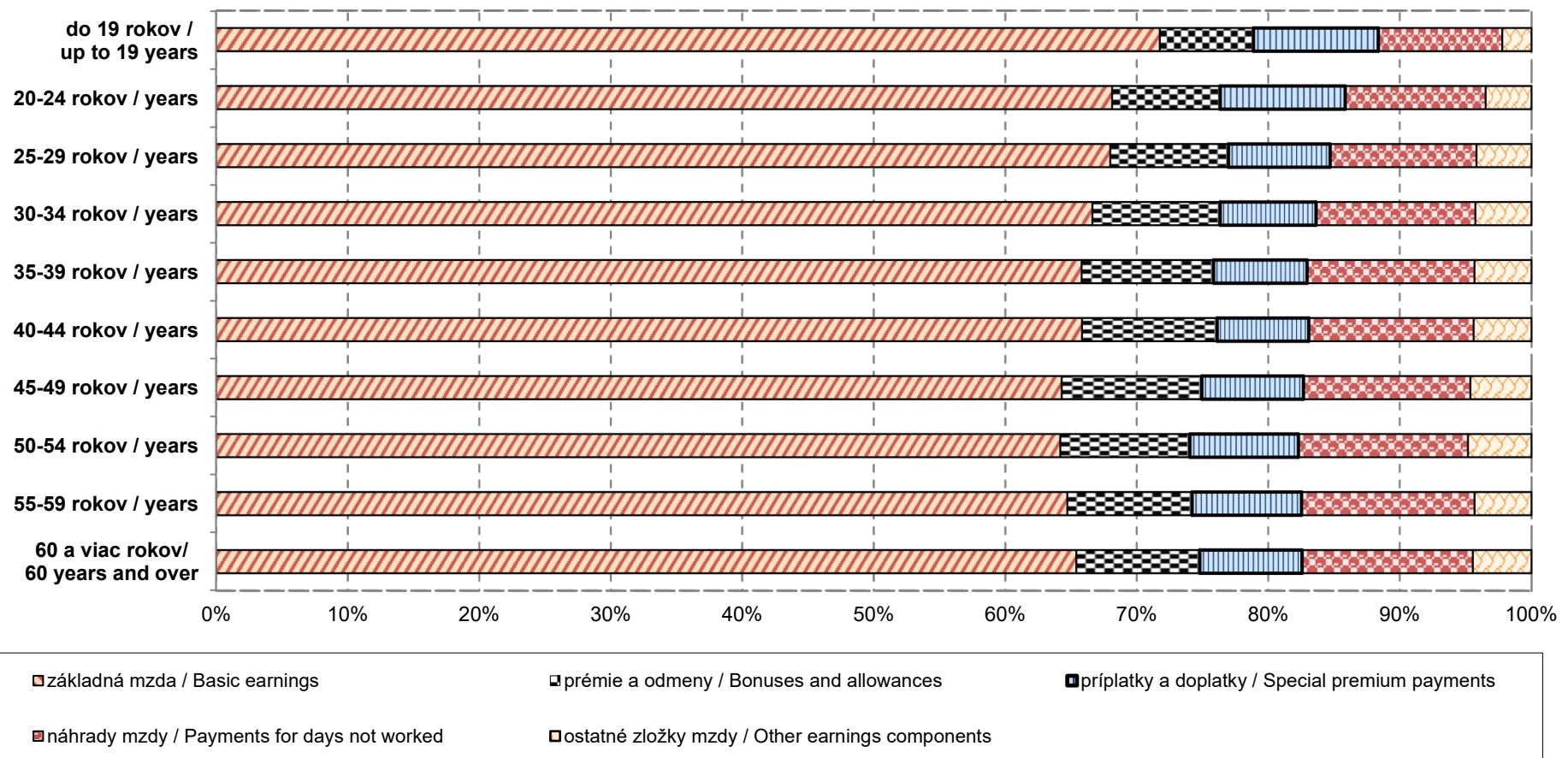
■ prémie a odmeny / Bonuses and allowances

■ príplatky a doplatky / Special premium payments

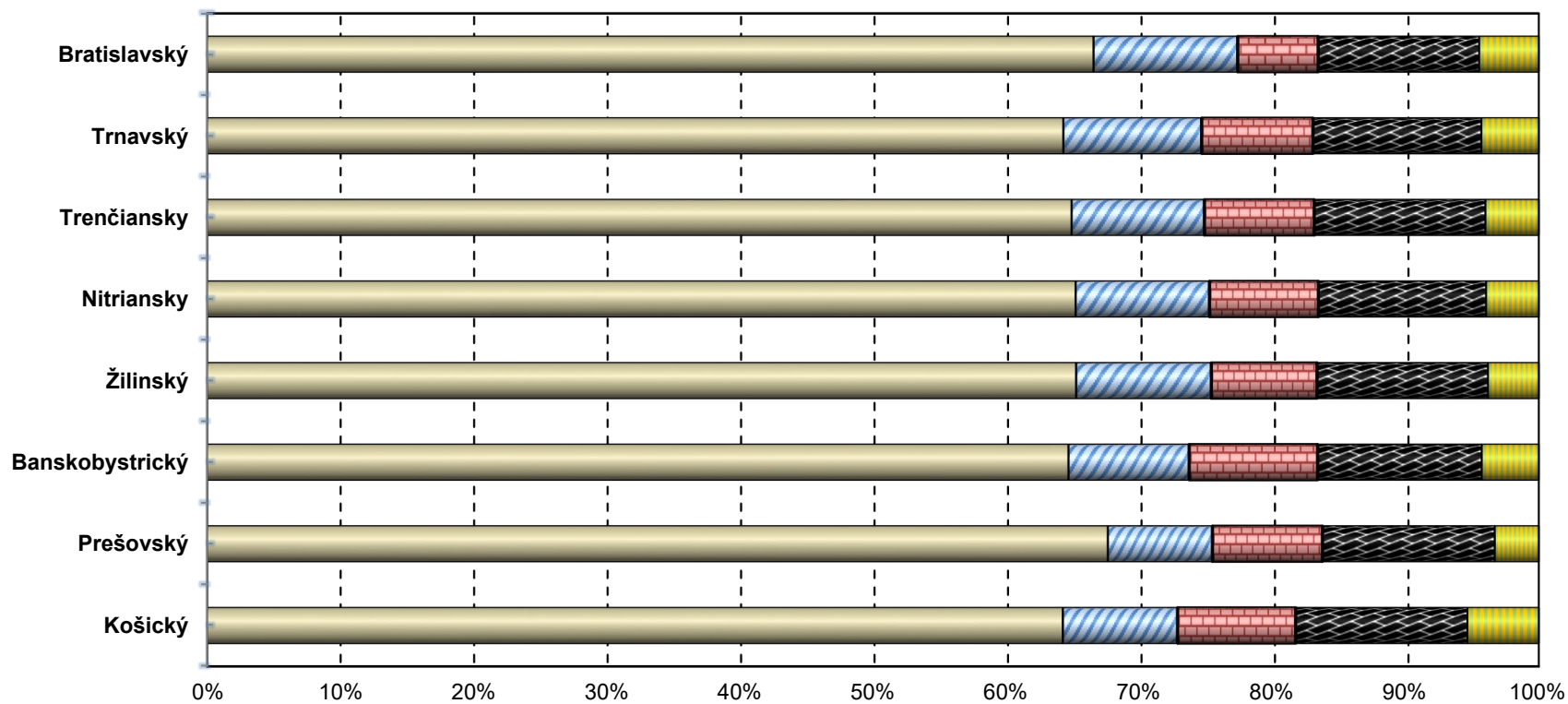
■ náhrady mzdy / Payments for days not worked

■ ostatné zložky mzdy / Other earnings components

G4 Štruktúra priemernej hrubej mesačnej mzdy podľa vekových skupín
Structure of average gross monthly earnings by age groups

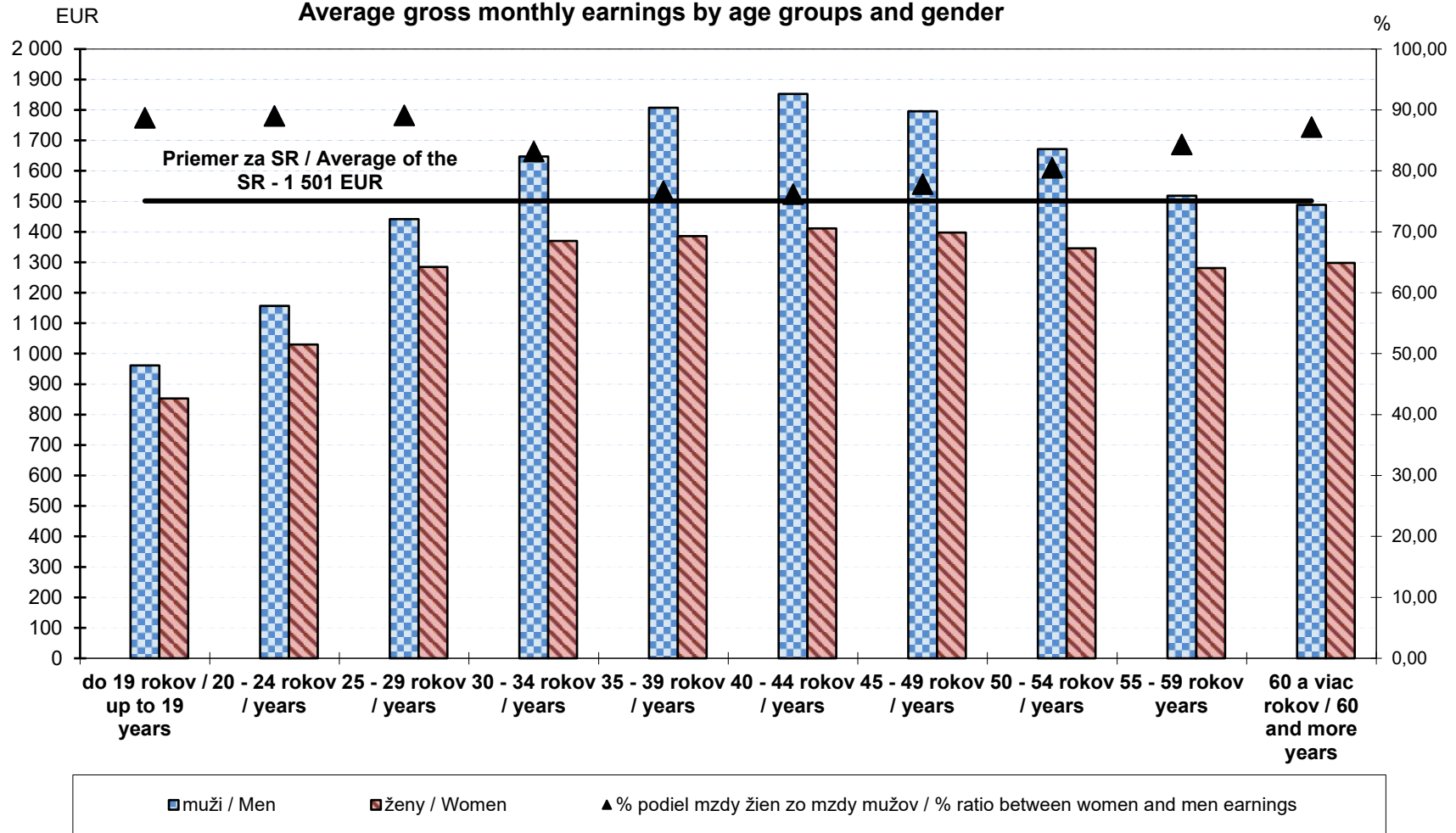


G5 Štruktúra priemernej hrubej mesačnej mzdy podľa krajov
Structure of average gross monthly earnings by regions

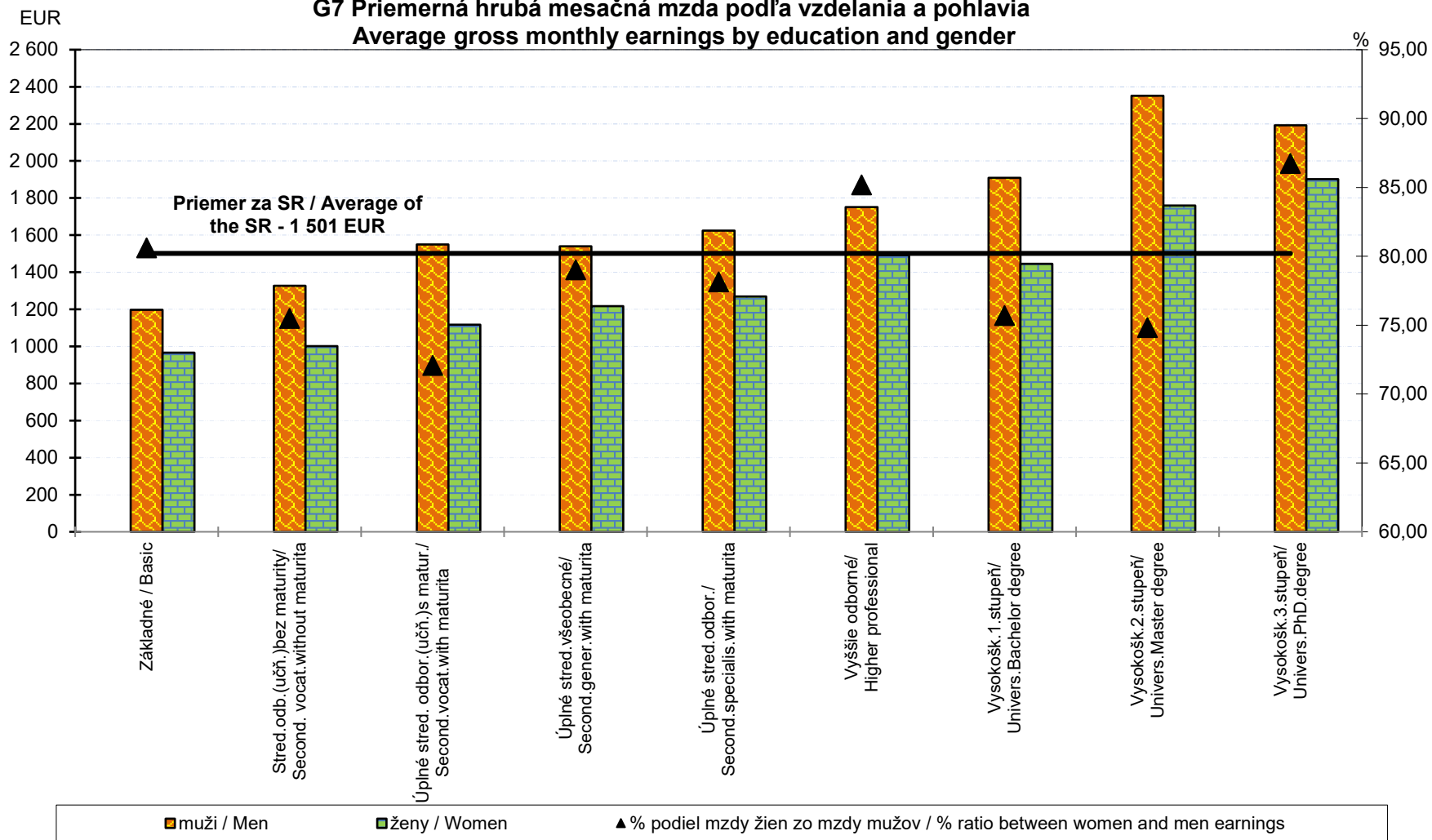


■ základná mzda / Basic earnings ■ prémie a odmeny / Bonuses and allowances ■ príplatky a doplatky / Special premium payments
 ■ náhrady mzdy / Payments for days not worked ■ ostatné zložky mzdy / Other earnings components

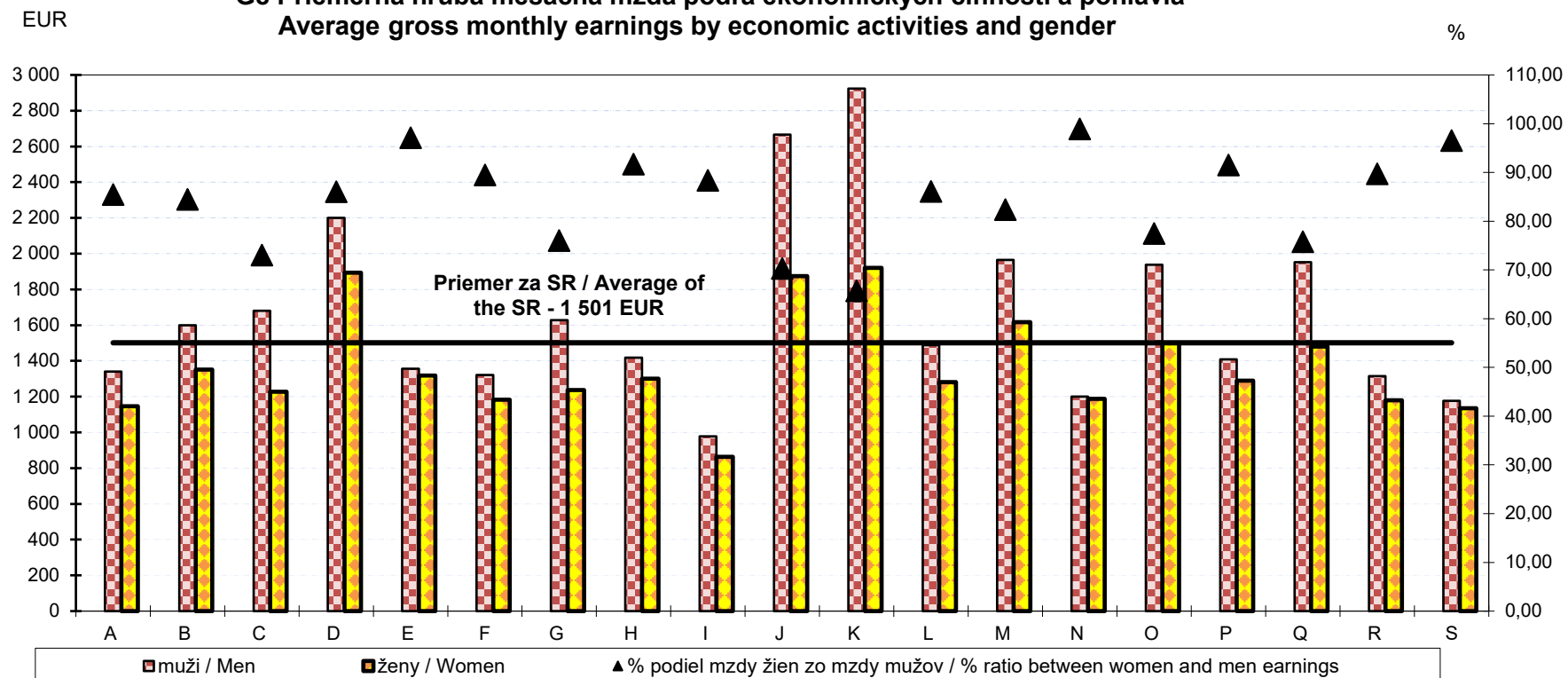
G6 Priemerná hrubá mesačná mzda podľa vekových skupín a pohlavia
Average gross monthly earnings by age groups and gender



G7 Priemerná hrubá mesačná mzda podľa vzdelania a pohlavia
Average gross monthly earnings by education and gender



G8 Priemerná hrubá mesačná mzda podľa ekonomických činností a pohlavia
Average gross monthly earnings by economic activities and gender



A Pôdohospodárstvo
Agriculture

B Ťažba a dobývanie
Mining and quarrying

C Priemyselná výroba
Manufacturing

D Dod. elektriny, plynu, pary
Electricity, gas, supply

E Dodávka vody, odpady
Water supply, waste

F Stavebníctvo
Construction

G Veľkoobchod a maloobchod
Wholesale, retail trade

H Doprava a skladovanie
Transportation, storage

I Ubytov., stravov. služby
Accomod., food services

J Informácie a komunikácia
Information, communication

K Finanč. a poisťov. činnosti
Financ., insur. activities

L Činnosti v oblasti nehnuteľností
Real estate activities

M Odborné, vedec. a tech. čin.
Profession. techn. activities

N Administratívne služby
Administrative services

O Verejná správa, soc. zabezp.
Public admin., social security

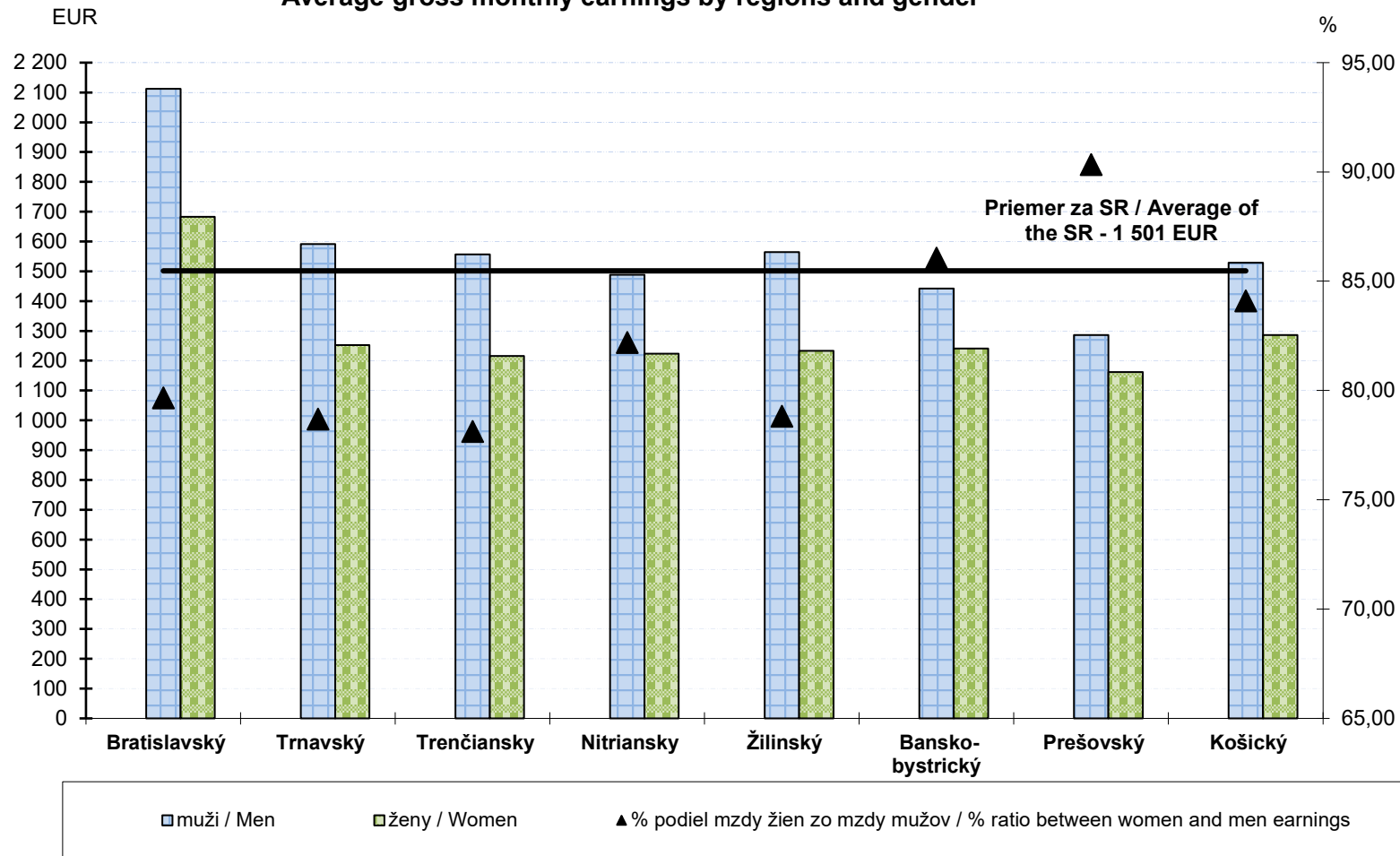
P Vzdelávanie
Education

Q Zdravotníctvo
Health, social work activities

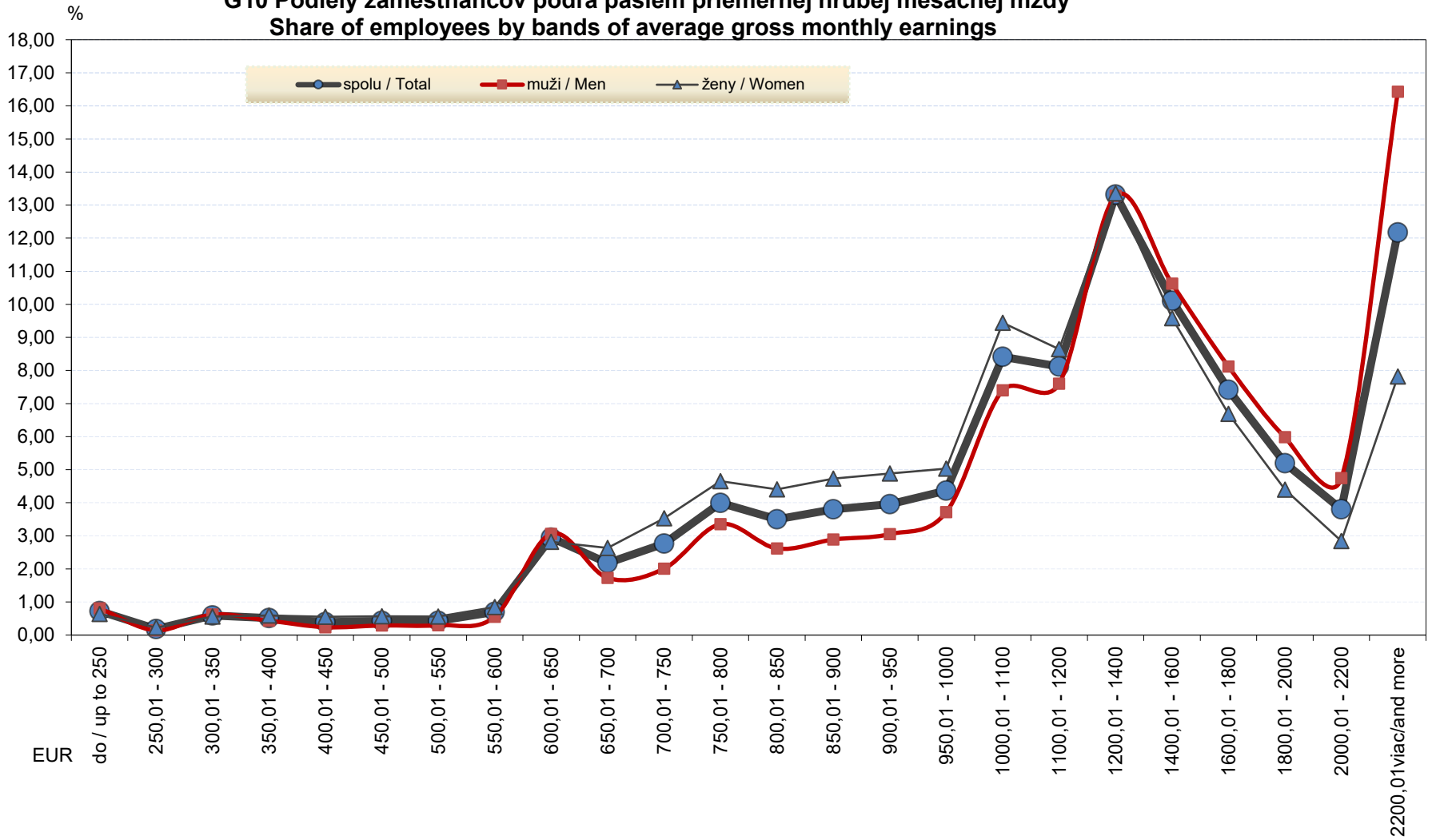
R Umenie, zábava, rekreácia
Arts, recreation

S Ostatné činnosti
Other service activities

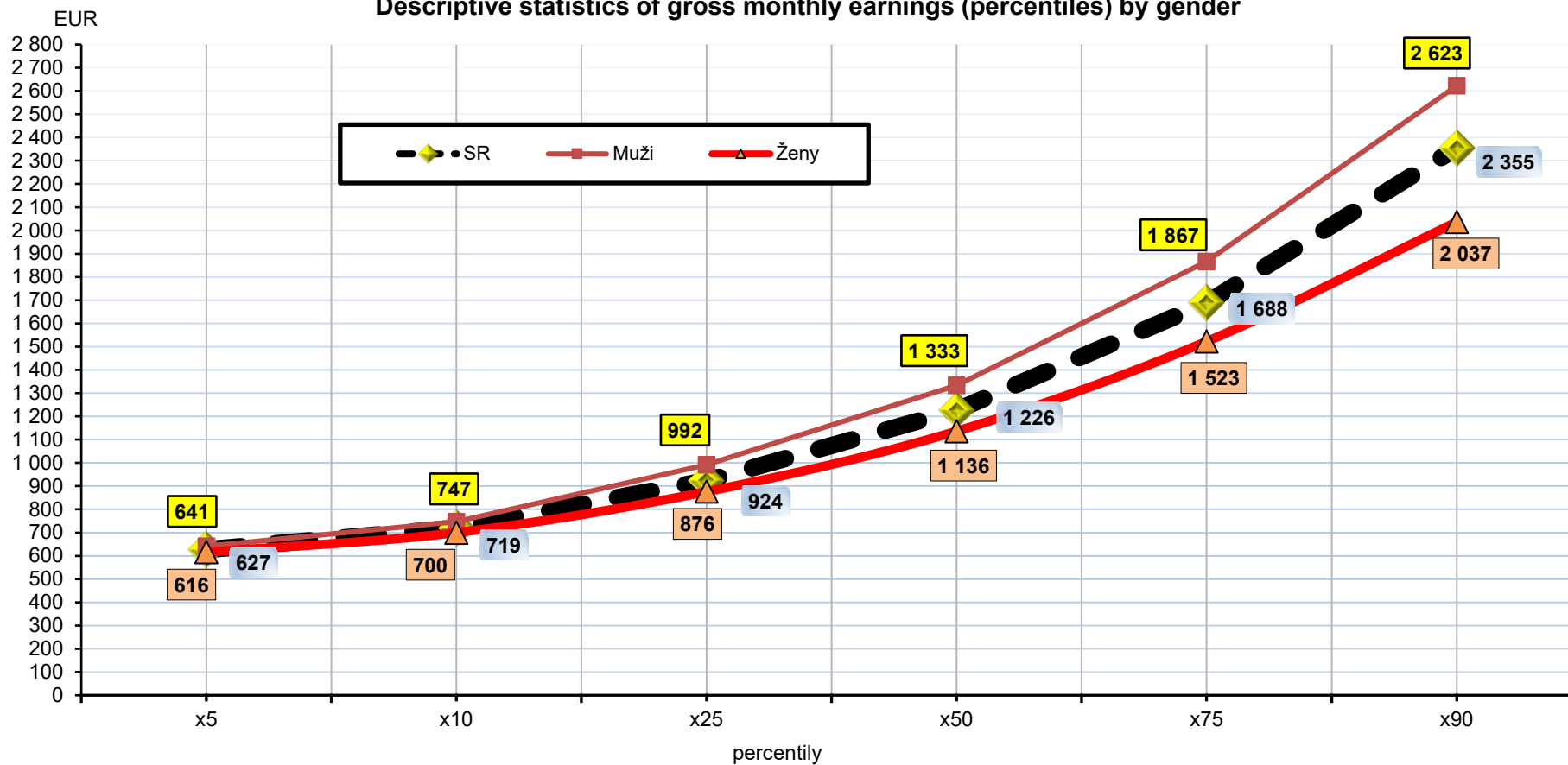
G9 Priemerná hrubá mesačná mzda podľa krajov a pohlavia
Average gross monthly earnings by regions and gender




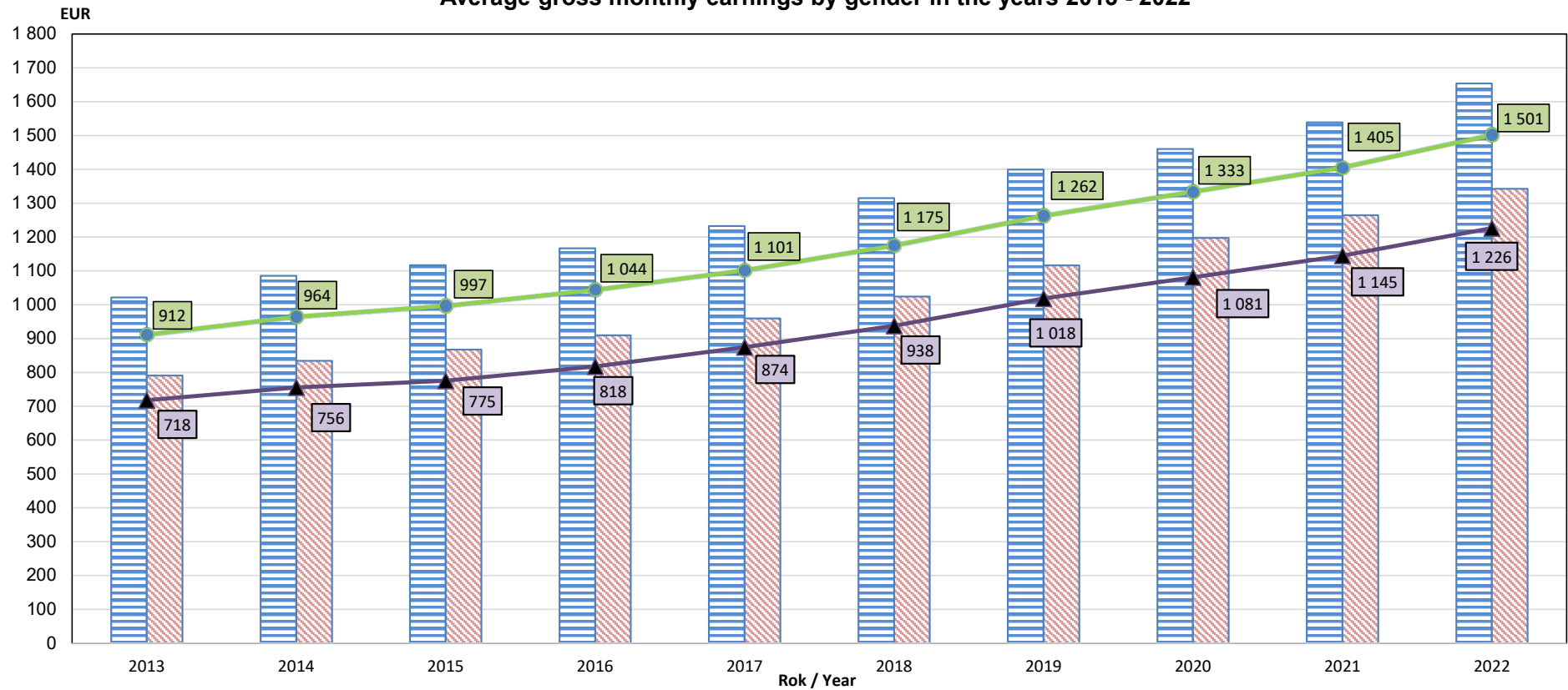
G10 Podiely zamestnancov podľa pásiem priemernej hrubej mesačnej mzdy
Share of employees by bands of average gross monthly earnings



G11 Popisné štatist.charakteristiky hrubých mesač.miezd (percentily) podľa pohlavia
Descriptive statistics of gross monthly earnings (percentiles) by gender



G12 Priemerná hrubá mesačná mzda podľa pohlavia v rokoch 2013 - 2022
Average gross monthly earnings by gender in the years 2013 - 2022



METODICKÉ VYSVETLIVKY
METHODOLOGICAL NOTES

METODICKÉ VYSVETLIVKY

1. Charakteristika zisťovania

Súčasťou procesu harmonizácie slovenskej štatistiky so štatistikou Európskej únie je realizácia výberových zisťovaní v doméne štatistiky nákladov práce. Štatistický úrad SR organizoval v priebehu roka 2023 výberové štatistické zisťovanie o štruktúre miezd v SR za rok 2022. Nadviazal tým na podobné zisťovania, ktoré sa realizovali za roky 1996 - 2021. Metodicky vychádza z odporúčaní Štatistického úradu Európskej únie (Eurostat) a priamo nadväzuje na nariadenie Rady (ES) č. 530/1999 o štruktúrálnej štatistike príjmov a nákladov práce, nariadenie Komisie (ES) č. 1738/2005 obsahujúce definíciu a prenos informácií o štruktúre príjmov a nariadenie Komisie (ES) č. 698/2006, ktoré sa týka hodnotenia kvality štruktúrálnej štatistiky príjmov.

Hlavným cieľom zisťovania je získanie informácií o štruktúre a diferenciácii miezd zamestnancov podľa zamestnania, pohlavia, veku, vzdelania, ekonomickej činnosti, krajov a ďalších triedení, ako aj zistenie pomeru vyplatených hrubých miezd vo vzťahu k daniam a odvodom do fondov.

2. Definovanie a štruktúra premenných

Výsledky zo zisťovania sú určené pre používateľov v Slovenskej republike a súčasne sú porovnateľné s výsledkami podobných zisťovaní v členských štátoch EÚ. Na túto skutočnosť sa prihliadalo pri definovaní vstupných premenných, pričom jednotlivé položky sú volené tak, aby zabezpečovali vnútroštátne potreby informácií a zároveň rešpektovali požiadavky Eurostatu.

Publikácia poskytuje informácie o:

- štruktúre priemernej hrubej mesačnej mzdy podľa jednotlivých triedení,
- diferenciácii miezd v závislosti od personálnych charakteristík a vybraných triedení,
- úrovni a štruktúre priemernej hrubej mesačnej mzdy podľa mzdových zložiek v jednotlivých zamestnaniach,
- regionálnom vplyve na zárobkovú úroveň zamestnancov,
- celkovom priemernom mesačnom počte platených, odpracovaných a neodpracovaných hodín,
- vplyve druhu pracovného času, doby zamestnania v organizácii na výšku priemernej hrubej mesačnej mzdy,
- zastúpení zamestnancov v pásmach priemernej hrubej mesačnej mzdy,
- popisných štatistických charakteristikách hrubej mesačnej mzdy.

Výpočet priemernej mesačnej mzdy:

$$\text{Priemerná hrubá mesačná mzda} = \frac{\sum \text{hrubé mesačné mzdy za všetkých zamestnancov}}{\sum \text{odpracované mesiace za všetkých zamestnancov}}$$

METHODOLOGICAL NOTES

1. Characteristics of the survey

Process of the Slovak statistics harmonization with the statistics of the European Union involves realisation of sample surveys in the domain of labour cost statistics. During 2023 the Statistical Office of the Slovak Republic carried out the Structure of Earnings Survey (SES) in the SR 2022. It followed after similar surveys that had been conducted for the years 1996 - 2021. Its methodology, being developed on the basis of EUROSTAT's recommendations, is linked directly to the Council Regulation (EC) N° 530/1999 concerning structural statistics on earnings and on labour costs, the Commission regulation (EC) N° 1738/2005 concerning the definition and transmission of information on structure of earnings, the Commission Regulation (EC) N° 698/2006 concerning quality evaluation of structural statistics on earnings.

The main objective of the survey is the judgement and evaluation of the structure and differentiation of earnings. The data are classified by occupation, profession, economic activity and by particular personal characteristics (gender, age and education). Relationship between paid monthly earnings (gross and net) and settlements of insurance and taxes is also followed.

2. Defining and the structure of variables

The results of the survey, which are intended for the users in the Slovak Republic, could be also used for international comparisons. This requirement was taken into consideration in the process of inputs defining. Particular items were selected in order to ensure the information needs of the following the Eurostat's requirements.

Submitted publication provides the following information about the data on:

- more detailed structure of earnings, share of the basic and motivation components of remuneration,
- differentiation of earnings among particular occupations and professions,
- earnings level classified by gender, age and education,
- paid earnings within particular occupations,
- level and structure of earnings by components within particular occupations,
- differentiation of earnings by main groups of employees at different age, qualification and gender,
- descriptive statistics of gross monthly earnings.

Calculation of average monthly earnings:

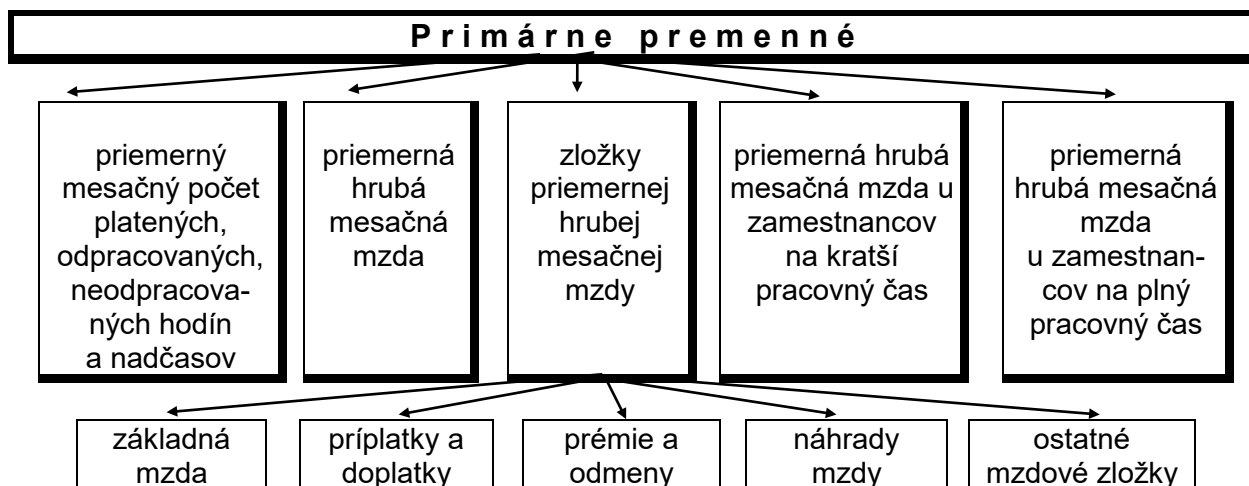
$$\text{Average gross monthly earnings} = \frac{\sum \text{Gross monthly earnings of all employees}}{\sum \text{Months worked by all employees}}$$

Výpočet počtu odpracovaných mesiacov za všetkých zamestnancov:

$$\frac{\text{odpracovaný čas} - \text{nadčas} + \text{dovolenka} + \text{absencia s náhradou mzdy}}{\text{týždenný fond}} \cdot 12$$

$$\frac{\quad}{5} \cdot \text{pracovné dni v roku}$$

Štruktúra primárnych premenných:



Definície primárnych premenných:

Priemerný mesačný počet platených hodín - počet hodín, na ktoré sa vzťahujú hrubé mesačné zárobky (mzdy, platy, náhrady miezd). Nezapočítavajú sa dni práceneschopnosti (PN).

Odpracovaný čas - počet hodín odpracovaných všetkými zamestnancami a to ako v normálnom pracovnom čase, tak aj v nadčasoch. Započítava sa sem čas strávený na pracovnej ceste v rámci pracovného času, za ktorý sa platí mzda, funkčný plat, resp. náhrada mzdy. Za odpracovaný čas je potrebné považovať aj čas neaktívnej časti pracovnej pohotovosti na pracovisku, zastavenia strojov, nehôd alebo dočasného nedostatku práce, avšak, za ktorý sa platí mzda, funkčný plat, resp. náhrada mzdy v súlade s pracovnou zmluvou. Nezapočítavajú sa poskytnuté prestávky na jedenie a oddych. V kategórii zamestnancov, ktorí majú nepravidelne rozvrhnutý pracovný čas v priebehu dňa, resp. týždňa (napr. zamestnanci v umeleckých profesiách) sa vykáže počet skutočne odpracovaných hodín za príslušné sledované obdobie.

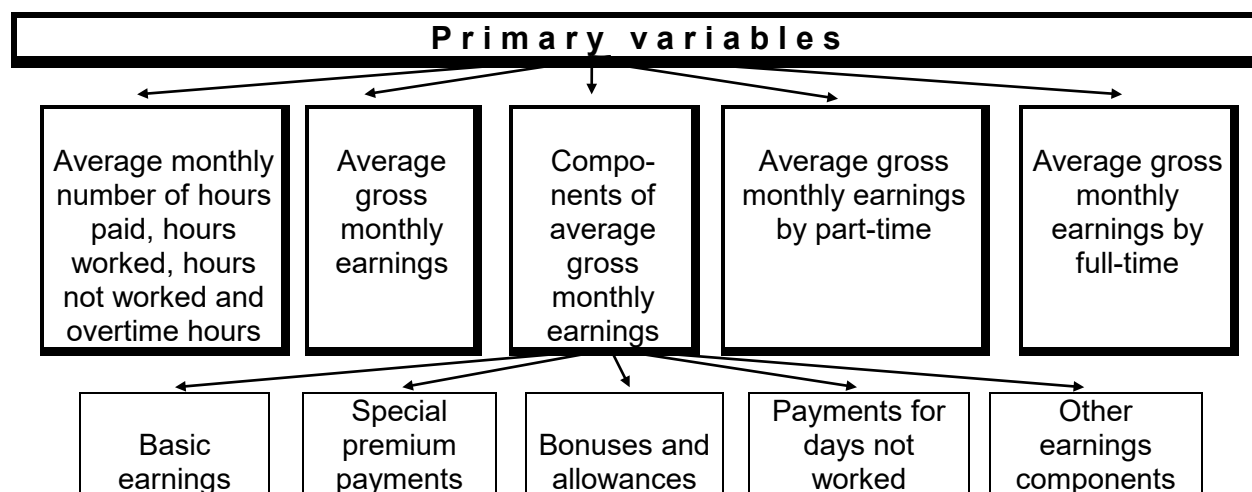
Nadčas - hodiny platenej práce nadčas z odpracovaného času, za ktoré bola zamestnancom poskytnutá mzda a mzdové zvýhodnenie (plat a jeho zvýšenie) za prácu nadčas.

Neodpracované hodiny - zaplatený, avšak neodpracovaný čas, ako napr. skutočne čerpané a platené hodiny dovolenky, počet pracovných hodín pracovnej neschopnosti, ošetrovania člena rodiny a pod., sviatky ako aj neodpracovaný čas z vážnych prevádzkových dôvodov organizácie, prípadne zavedenia osobitného režimu v organizácii (pre nedostatok práce, odbytové ťažkosti a pod.).

Calculation of number of months worked by all employees:

$$\frac{\text{Time worked – overtime + holiday + absence with earnings compensation}}{\frac{\text{Weekly fund}}{5} * \text{Working days in year}} * 12$$

Structure of primary variables:



Definition of primary variables:

Average monthly number of hours paid – number of hours related to monthly gross earnings (wages, salaries, wage compensation). Days of sick leave are excluded.

Time actually worked – number of hours worked by all employees both in normal working hours as well as in overtime. It includes time spent on a business trip within the working time for which earnings, salaries or wage compensation are paid. Time worked covers also a time of inactive duty time, stop the machines, accidents or temporary lack of work, but for which earnings, salaries or remuneration are paid in accordance with the employment contract. The meal and rest breaks are excluded. In the category of employees with irregularly scheduled working hours during the day, and/or week (e. g. employees in artistic professions) the number of hours actually worked for the given reference period is reported.

Overtime – hours of paid work for overtime from time actually worked. The earnings and wage benefits were granted to the employees working in overtime.

Hours not worked – time paid but not worked, such as actually taken and paid hours of holiday, hours of sick leave, care of family members and the like, holidays and hours not worked due to serious operational reasons of organization, or due to introduction of a specific organization mode (for lack of work, marketing difficulties, etc.).

Priemerná hrubá mesačná mzda - celková zúčtovaná mzda zamestnanca za príslušné referenčné obdobie pred znížením o povinné poistné (sociálne a zdravotné) a preddavkov na daň, ktoré je povinný platiť zamestnanec odpočítaním dane a príspevkov. Je súčtom základnej mzdy (platu), príplatkov a doplatkov, prémie a odmien, náhrad mzdy a ostatných mzdových zložiek. Do priemernej hrubej mesačnej mzdy sa nezahŕňa odstupné, odchodné, cestovné náhrady, výnosy z kapitálových podielov (akcií) alebo obligácií, náhrada za pracovnú pohotovosť mimo pracoviska, príspevky zo sociálneho fondu, príspevky na doplnkové dôchodkové poistenie, ktoré platí zamestnávateľ za zamestnanca, príjem zamestnanca v súvislosti s používaním motorového vozidla na služobné účely a súkromné účely, odmeny v oblasti priemyselných práv, odmeny vyplácané pri pracovných a životných jubileách, odmeny pri odchode do starobného dôchodku, plnenia poskytnuté zamestnávateľom zamestnancovi zo zisku po zdanení, plnenia poskytnuté zamestnávateľom po skončení pracovného pomeru, štátno-zamestnaneckého pomeru, služobného pomeru, náhrada príjmu pri dočasnej pracovnej neschopnosti zamestnanca.

Základná mzda - peňažná platba zamestnávateľa zamestnancovi splatná v mesačných termínoch. Spravidla ide o základnú mzdu stanovenú podľa mzdových predpisov pre odmeňovanie zamestnancov v mesačných, úkolových a hodinových mzdách, vrátane základných zložiek zmluvných platov (mzdová a platová tarifa) a miezd za nadčasy.

Príplatky a doplatky (mzdové zvýhodnenia) - všetky príplatky a doplatky k základnej mzde - mzdové zvýhodnenia za nadčasovú prácu, nočnú prácu, za prácu v sobotu a nedeľu, sviatky, za zdraviu škodlivé prostredie, hluk, rizikovú a namáhavú prácu, vyplácané podľa mzdového predpisu alebo kolektívnej zmluvy a ktoré nie sú zahrnuté do tarifných miezd, ďalej osobné príplatky a ohodnotenia, funkčné príplatky a pod. Pri valorizačnom príplatku ide o medziročný nárast zárobkov, paušálne započítavaný podľa rastu životných nákladov.

Prémie a odmeny - nadtarifné zložky mzdy alebo iné zložky mzdy dohodnuté v pracovnej zmluve alebo inej zmluve (napr. vyplývajúce zo Zákonníka práce). Ich výška sa stanovuje v závislosti na výkone, plnení uložených úloh (odmeny) a splnení hodnotiacich ukazovateľov (prémie). Vyplácané sú spravidla v pravidelných, vopred dohodnutých termínoch (mesačne, štvrťročne, ročne).

Náhrady mzdy - náhrady mzdy, ktoré hradí zamestnávateľ podľa Zákonníka práce, kolektívnej či pracovnej zmluvy a mzdových predpisov za neodpracovaný čas. Ide napr. o náhrady mzdy za platené sviatky, za dovolenku, za voľné dni (ošetrenie v zdravotníckom zariadení, narodenie dieťaťa, úmrtie rodinného príslušníka, svadba, presťahovanie zamestnanca a pod.), za výluky, prestoje a iné prekážky na strane zamestnávateľa.

Ostatné mzdové zložky - zmluvne ani zákonom negarantované nepravidelne vyplácané odmeny - napr. odmeny v závislosti od výkonu práce, plnenia vyplácané ako 13. a 14. plat, plat „na dovolenku“, „pred Vianocami“, naturálne mzdy a odmeny za prácu pri pracovnom alebo životnom výročí zamestnancov, ktoré nie sú súčasťou základnej mzdy ani zákonom garantované. Nezahŕňajú sa prémie a odmeny vyplácané pravidelne v každom výplatnom termíne.

Average gross monthly earnings – total charged earnings per employee for the given reference period. It is before deduction of compulsory insurance (social and health) and tax prepayments. It is the sum of basic earnings, special premium payments, bonuses and allowances, payments for days not worked and other earnings' components. The average gross monthly earnings does not include severance and termination pay, travel expenses, income from capital shares (funds) or bonds, bonuses for being on call to work outside the workplace, contributions from the social fund, contributions for the supplementary pension insurance paid by an employer for the employee. Moreover, employee's income in relation to the use of a motor vehicle for business and private purposes, remuneration from industrial property, remuneration on work and life anniversaries, retirement pensions, benefits after tax profits, benefits upon termination of employment, benefits for temporary sick leave are excluded.

Basic earnings – financial payment to employee provided regularly at monthly pay period usually covers basic earnings determined according to the labour legislation intended for remuneration of employees in the form of monthly, piece or hourly wage, incl. basic components of contractual salaries (wage and salary scale) and overtime payments.

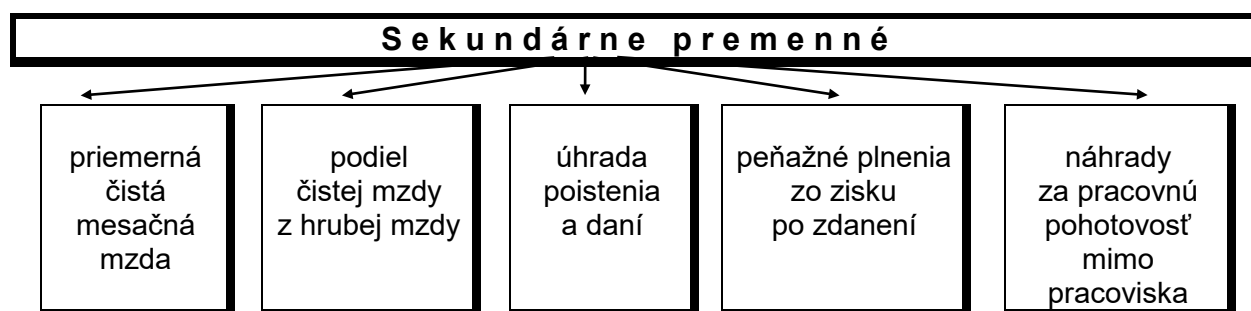
Special premium payments – remuneration and additional payments (not included in basic earnings) for overtime, night work, working on Saturdays and Sundays, public holidays, unsound environment, noise, risk, difficult work, that are paid according to a wage regulation or collective agreement, personal extra pay, functional payments and the like. As regard valorisation supplement, the year-on-year growth should be calculated at a flat rate according to the cost of living growth.

Bonuses and allowances – earnings components out of wage scale or other wage elements which are based on employment or other contract (e.g. according to the Labour code). Amount of bonuses and allowances depends on individual job performance, fulfilment of duties and assessment indicators. These are paid regularly at each pay period arranged in advance (monthly, quarterly, annually).

Payments for days not worked – compensations that employer provides to employee according to the Labour Code, collective agreement or employment contract for hours not worked due to employer's obstacles and during holiday, public holidays, free days and training days, lockout, etc.

Other earnings components – irregularly paid bonuses e.g. bonuses based on employee individual job performance, the 13th or 14th wage, holiday or Christmas bonuses, wages in kind jubilee bonuses. Bonuses paid regularly at each pay period are excluded.

Štruktúra sekundárnych premenných:



Definície sekundárnych premenných:

Priemerná čistá mesačná mzda - rozdiel priemernej hrubej mesačnej mzdy a úhrad zdravotného, nemocenského, dôchodkového (starobného a invalidného) poistenia, poistenia v nezamestnanosti a preddavkov na daň z príjmov fyzických osôb.

Úhrada poistenia a daní - patria sem odvody poistného na zdravotné poistenie, nemocenské poistenie a dôchodkové (starobné a invalidné) poistenie, poistenie v nezamestnanosti a preddavky na daň z príjmov fyzických osôb. Pri výpočte výšky preddavkov na daň sa neberie do úvahy možnosť uplatnenia si 0,5 % zníženia odvodov na starobné poistenie a daňového bonusu na každé nezaopatrené dieťa.

Peňažné plnenia zo zisku po zdanení - plnenia uhrádzané z použiteľného zisku po zdanení, napr. podiely na hospodárskych výsledkoch, odmeny (aj odmeny zamestnancom - členom predstavenstiev, dozorných a správnych rád, ak sú hradené zo zisku po zdanení), tantiémy, dividendy, prípadne ďalšie plnenia zvyšujúce príjem zamestnanca za príslušné obdobie.

Náhrady za pracovnú pohotovosť mimo pracoviska - peňažné plnenia poskytované osobám v pracovnom, služobnom, štátnozamestnaneckom alebo členskom pomere k organizácii, ktoré zamestnancom prislúchajú za neaktívnu časť pracovnej pohotovosti mimo pracoviska, pohotovosti alebo služobnej pohotovosti. Tieto plnenia nie sú mzdou; nakoľko sa však poskytujú spolu so mzdou, vzťahujú sa na ne ustanovenia o splatnosti mzdy, výplate mzdy a vykonávaní zrážok zo mzdy.

Definície použitých popisných štatistických charakteristík za dopočítaný súbor:

Medián – predstavuje hodnotu, ktorá rozdeľuje hodnoty skúmaných premenných na dve rovnako pravdepodobné časti (50 % hodnôt skúmaných premenných sa nachádza „pod“ a 50 % hodnôt skúmaných premenných „nad“ touto hodnotou).

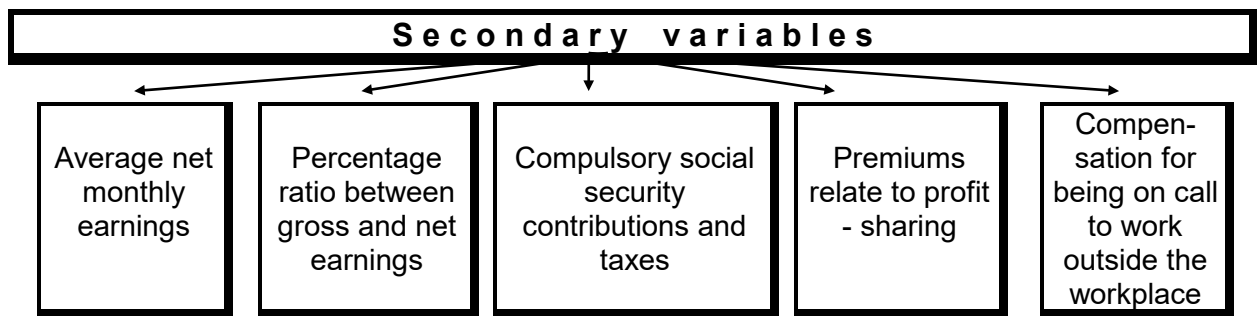
Kvartily - predstavujú hodnoty skúmaných premenných, ktoré delia súbor na štvrtiny.

Decily - predstavujú hodnoty skúmaných premenných, ktoré delia súbor na desatiny.

Percentily - predstavujú hodnoty skúmaných premenných, ktoré delia súbor na stotiny.

Decilový podiel - predstavuje podiel 9. decilu a 1. decilu.

95 % - ný interval spoľahlivosti hrubej mesačnej mzdy – interval, v ktorom sa so spoľahlivosťou 95 % nachádza skutočná hodnota.

Structure of secondary variables:**Definition of secondary variables:**

Average net monthly earnings – difference between average gross monthly earnings and payments of health, sickness, pension (retirement and disability) insurance, unemployment insurance and advances on income tax of natural persons.

Payment of insurance and taxes - payments of health, sickness and pension (retirement and disability) insurance, unemployment insurance and advances on income tax of natural persons are included. The opportunity for applying 0.5% reduction of contribution on retirement insurance and the tax bonus for each dependent child have been not taken into account in calculating the amount of advance payments on tax.

Bonuses based on profit after taxation - financial payments paid from usable profit after tax, such as shares of economic results, allowances (including bonuses to staff members of boards, supervisory boards or boards of directors, if they are paid from profits after tax), royalties, dividends, or other payments that increase income of the employee for the given period.

Bonuses for being on call to work outside the workplace – financial compensations provided to employees for inactive part of on call outside the workplace according to labour legislation. These payments cannot be considered to be earnings. However, as they are provided alongside earnings, the provisions on the maturity of earnings, the payment of wages and the implementation of the salary deductions refer to them.

Definition of descriptive statistics:

Median – the value dividing the variables' values in two equally likely parts (50% of the variables' values is "under" and 50% of the values of the variables "above" this value).

Quartiles - represent the variables' values that divide the file into four parts.

Deciles - represent the variables' values that divide the file into ten parts.

Percentiles - represent the values of the variables that divide the file into one hundred parts.

Decil ratio - represents a proportional share of 9th decile and 1st decile.

95% confidence interval of gross monthly earnings – interval, in that the true value occurs with 95% confidence.

Z dôvodu zabezpečenia prepojenia slovenského číselníka vzdelania na medzinárodnú klasifikáciu ISCED-2011, je v každej tabuľke triedenej podľa **vzdelania sledované vysokoškolské vzdelanie** nasledovne:

vysokoškolské vzdelanie - 1. stupeň zodpovedá vzdelaniu bakalárskemu,

vysokoškolské vzdelanie - 2. stupeň zodpovedá vzdelaniu magisterskému, inžinierskemu, doktorskému,

vysokoškolské vzdelanie - 3. stupeň zodpovedá vzdelaniu doktorandskému s vedeckou akademickou hodnosťou CSc., PhD.

3. Definovanie štatistického súboru a opory výberu

Štatistický súbor tvorili všetky právnické subjekty, ktoré sú zapísané v obchodnom registri. Sú to ziskové a neziskové organizácie vo všetkých ekonomických činnostiach SR. Zdrojom štatistického súboru pre generovanie opory výberu (súboru jednotiek, ktoré môžu byť vybrané do vzorky) bol Register organizácií ŠÚ SR. Štatistický súbor (opora) k 1.1.2022 obsahoval 142 459 právnických štatistických jednotiek.

4. Spôsob vytvárania výberového súboru

Pre vytvorenie výberového súboru bola použitá **štatistická metóda náhodného výberu v rámci stratifikovaných skupín** s rešpektovaním odhadu počtu neaktívnych jednotiek. Do spracovania vstupoval register spravodajských jednotiek aktívnych aj neaktívnych. Výberový súbor bol tvorený spravodajskými jednotkami, ktoré poskytli požadované údaje pre štatistické zisťovania ŠM a ÚNP v predchádzajúcom roku.

Kvantifikácia výberového súboru za rok 2022:

- 8 914 jednotiek zo zisťovania za rok 2021,
- z toho 1 974 jednotiek so 100 a viac zamestnancami bolo vybraných vyčerpávajúcim spôsobom.

Z hľadiska vplyvu veľkých organizácií na ekonomický vývoj v SR bola veľkostná kategória spravodajských jednotiek s počtom zamestnancov **100 a viac** vybraná do zisťovania vyčerpávajúcim spôsobom.

Pre vytváranie výberového súboru bola použitá **metóda na definovanie výberového pomeru pre každé stratum (oblasť) - "power method"**

$$CSI_h = CSI * \frac{CP1_h * CA * \sqrt{(1 - CA_h)}}{\sum_k CP1_h * CA_h * \sqrt{(1 - CA_h)}}$$

Kde: CS1 - počet organizácií vo výberovom súbore

CP1 - počet organizácií v opore výberu

CA - vyjadruje pomer aktívnych a neaktívnych jednotiek

k - počet strát

h - index strata (oblasti)

To ensure the connection between the Slovak code list of education and The International Standard Classification of Education ISCED-2011, higher education is sorted in **tables by education** as follows:

University education – first level refers to the Bachelor degree,

University education – second level refers to the Master, Engineer, Doctor degree,

University – third level refers to the postgraduate PhD., CSc. degree

3. Defining Population

Population consisted of all legal subjects with one and more employees, registered in the Business Register, which were recorded in the Register of organizations kept by the Statistical Office of the Slovak Republic. The set covers profit and non-profit organizations (incl. enterprises) in all economic activities of the Slovak Republic. As of January 1, 2022, the sample frame comprised 142 459 legal statistical units.

4. Procedure of sample creating

The sample was created by using of the **statistical method of a random sample within stratum** with the estimated number of inactive units. The source for data processing was the register of active and inactive reporting units. The sample included reporting units which provided data required in the Structure of Earnings Survey and the Labour Cost Survey in the previous year.

Quantification of the sample for 2022:

- 8 914 units from the 2021 survey,
- of which: 1 974 units with 100 and more employees were selected exhaustively.

All statistical units with **100 and more** employees were included into the survey with regard to influence of these big-size organizations on economic development in the Slovak Republic.

The sample was created by means of the **method to define sampling rates for each stratum (area field) - “power method”**

$$CS1_h = CS1 * \frac{CP1_h * CA * \sqrt{(1 - CA_h)}}{\sum_k CP1_h * CA_h * \sqrt{(1 - CA_h)}}$$

Where: CS1 - the number of organizations in the sample
 CP1 - the number of organizations in the sample frame
 CA - the rate of active and inactive units
 k - the number of stratum
 h - index of stratum

5. Zber a spracovanie údajov

Zber a spracovanie údajov zabezpečovala spracovateľská organizácia TREXIMA, v gescii ŠÚ SR. Zber údajov bol realizovaný elektronickou formou resp. prostredníctvom web stránky s dostupným formulárom a potrebnými klasifikáciami (SK ISCO – 08 verzia roku 2016, SK NACE Rev.2, druh vlastníctva, právna forma, kód územia, kód dosiahnutého vzdelania). Pomocou prepojenia personálnych a mzdových programov so zisťovaním, si vykazujúce jednotky automatizovaným spôsobom vyselektovali a nahrali požadované údaje z podnikových databáz. Web stránka umožňuje aj manuálne editovanie údajov prostredníctvom formulára pre zber údajov o mzdách.

Od 124 jednotiek neboli získané požadované súbory vstupných informácií z dôvodu neohlásenia aktuálnych zmien (konkurz, likvidácia, zmena adresy, prepustenie všetkých zamestnancov a pod.) do registra ŠÚ SR. Po očistení výberového súboru od týchto jednotiek predstavuje „čistá“ návratnosť štatistických formulárov 98,6 %.

Vykazujúcim jednotkám, ktoré mali problémy s vyplnením štatistických formulárov, boli poskytnuté konzultácie. V prípade nezískania chýbajúcich informácií boli tieto výkazy vyradené zo zisťovania. Po skompletizovaní vstupného súboru údajov a vykonaní formálnych a logických kontrol sa do spracovania zaradili údaje za 8 697 organizácií.

Spravodajské jednotky, ktoré vstúpili do zisťovania zamestnávali spolu 1 199 544 zamestnancov, čo predstavovalo 50,1 % z celkovej zamestnanosti v ekonomike SR (58,8 % v prípade zamestnanosti bez podnikateľov) v sledovanom roku.

Zisťovanie zahŕňa všetky ekonomické činnosti podľa štatistickej klasifikácie SK NACE Rev. 2. Vo vzorke pripadá z celkového počtu zamestnancov na priemyselnú výrobu 28,9 %, veľkoobchod a maloobchod 11,2 %, na verejnú správu, sociálne zabezpečenie 11,2 %, zdravotníctvo a sociálnu pomoc 8,3 %, dopravu a skladovanie 7,6 %, na vzdelávanie 8,4 %, na administratívne služby 4 %, odborné, vedecké a technické činnosti 3,3 %, na informácie a komunikáciu 3,4 %, finančné a poisťovacie činnosti 2,5 %, na stavebníctvo 1,9 %, na poľnohospodárstvo, lesníctvo a rybolov 1,7 %, dodávku vody 1,7 %, ubytovacie a stravovacie služby 1,3 %, na umenie, zábavu a rekreáciu 1,4 %, na dodávku elektriny, plynu, pary 1,3 %, na ostatné činnosti 0,8 %, na činnosti v oblasti nehnuteľností 0,7 % a na ťažbu a dobývanie 0,4 %.

Z hľadiska územného členenia bola vzorka stratifikovaná podľa krajov, čo zodpovedá medzinárodnej nomenklatúre teritoriálnych jednotiek pre štatistiku NUTS 3. Vo vzorke bolo 38 % zamestnancov z Bratislavského kraja, 10 % zo Žilinského, 9,3 % zamestnancov z Trenčianskeho a z Banskobystrického kraja, 8,9 % zamestnancov z Košického kraja, 8,6 % z Nitrianskeho kraja, z Prešovského kraja 8 % a z Trnavského 7,9 % zamestnancov.

Eurostatom požadované zahrnutie organizácií s 10 a viac zamestnancami do zisťovania bolo rozšírené aj o malé organizácie do 10 zamestnancov so zámerom pokryť všetky veľkostné kategórie organizácií (podľa počtu zamestnancov).

Spracovanie údajov bolo realizované prostredníctvom špecifického programu so zabudovaným komplexom výpočtov a kontrol, s cieľom zabezpečiť tlač požadovaných výstupných tabuliek.

5. Data collection and processing

Data collection and processing were carried out by the processing organization TREXIMA under the supervision of the Statistical Office of the Slovak Republic. The data was collected electronically by means of website with the available questionnaire and necessary classifications. Reporting units selected and recorded required data from the enterprise databases by automated way through the connection between personal and wage programs and the survey. Website also allows to record the data manually in the questionnaire for total earnings data collection.

The data from 124 units were not included in the survey as they did not announce their topical changes (bankruptcy, liquidation, removal) to the register of the SO SR. After the sample reduction by these units, a „net“ response rate represents 98.6%.

Difficulties with completing the questionnaires were consulted with the touched responding units. Those of the questionnaires, which remained uncompleted because of impossibility to obtain missing data, were excluded. After completion of the input data and making of the formal and logical controls the data for 8 697 organizations were included in processing.

Within a file of the reporting units there were in total 1 199 544 employees who represented 50.1% of the total number of employees in the Slovak economy (58.8 % in the case of employment without tradesmen) in the reference year.

The survey covers all economic activities by SK NACE Rev. 2. Out of the total number of employees in the sample 28.9% represents manufacturing, 11.2% wholesale, retail trade, 11.2% public administration and defence, 8.3% human health, social work activities, 7.6% transportation and storage, 8.4% education, 4% administrative, support service activities, 3.3% professional, scientific and technical activities, 3.4% information and communication, 2.5% financial, insurance activities, 1.9% construction, 1.7% agriculture, forestry and fishing, 1.7% water supply, 1.3% accommodation and food service activities, 1.4% arts, entertainment and recreation, 1.3% electricity, gas, steam, 0.8% other service activities, 0.7% real estate activities and 0.4% mining and quarrying.

From the viewpoint of the territorial division the sample was classified by regions what corresponds to NUTS 3. In the sample 38% of employees worked in Bratislava region, in Žilina region 10%, 9.3% in Trenčín and Banská Bystrica region, in Košice region 8.9%, 8.6% in Nitra region, 8% in Prešov region and in Trnava region 7.9% of employees.

With the aim to cover all size classes of units (by the number of employees) was the EUROSTAT's required covering of units with 10 and more employees extended by the small organizations with less than 10 employees.

Data processing was realised by means of the specific software with a complex of calculations and checks. The aim was to ensure printing of the required output tables.

6. Dopočty údajov za výberový súbor na populáciu

Cieľom dopočítania výsledkov bolo získanie objektívnych informácií o štruktúre miezd v celom hospodárstve SR.

Dopočet dát sa uskutočnil metódou bodového odhadu.

Základný algoritmus bodového odhadu:

$$W = \frac{N}{n}$$

Kde: W - váha jednotky v zisťovaní
N - počet viet v registri
n - celkový počet viet vo vzorke

Dopočtový koeficient bol vyjadrený pomerom údajov za SR k výberovej vzorke v príslušnej skupine. Ako stratifikačné kritériá boli použité:

- veľkosť podniku (počet zamestnancov)
- ekonomická činnosť (SK NACE Rev. 2)

Výpočet dopočtového koeficientu v i-tej skupine:

$$\text{KOE}F1_i = [\text{počet viet SR}]_i / [\text{počet viet vzorka}]_i$$

Dopočtová databáza vznikla dopočítaním (znásobením) podnikov v i - tej skupine podľa i - teho dopočtového koeficientu. Pred samotným vážením bola nutná analýza registra organizácií, určenie stavov (aktivita – atribút S4), sfér (podnikateľská, nepodnikateľská – atribút FORMA), definovanie štátnej správy (atribút ESA2010), veľkosti podnikov (POCP), ekonomická činnosť (HLSKNACE) a pod.

Z hľadiska zabezpečenia ochrany údajov a ich anonymného charakteru sú publikované len hodnoty podľa príslušného triedenia, ktoré sú vypočítané ako priemerné hodnoty vstupných údajov minimálne za 10 osôb, zamestnaných minimálne v troch rôznych organizáciách (podnikoch). Odchýlky v súčtoch a podieloch vznikli zaokrúhľovaním údajov, nakoľko sú sledované hodnoty vypočítané z nezaokrúhlených údajov a až potom sa zaokrúhľujú.

V tabuľkách sa okrem číselných údajov nachádzajú aj štatistické symboly, ktoré vyjadrujú:

ležatá čiarka (-)	údaj sa nevyskytuje
veľké D (D)	údaj nie je možné publikovať pre jeho dôverný charakter
nula (0)	údaj je známy, ale jeho hodnota po zaokrúhlení je menšia ako 0,1.

6. Data extrapolations to the population

The aim of result recalculation was obtaining objective information about structure of wages in whole national economy of the Slovak Republic.

Data recalculation was made by point estimation method.

The basic formula of point estimate:

$$W = \frac{N}{n}$$

where: W - weight of unit in the survey
 N - number of records in register
 n - number of all records in sample

Recalculation coefficient was represented by ratio of whole Slovak Republic data and sample data in relevant group. Stratification criteria used was:

- size group (number of employees)
- economic activity (SK NACE Rev. 2)

Calculation of recalculation coefficient in "i" group:

$$\text{COEF1}_i = [\text{number of records in register SR}]_i / [\text{number of records in sample}]_i$$

Recalculation database originated from recalculation (multiplying) companies in "i" group by "i" recalculation coefficient. Before weighting, it had been necessary to analyse register of organizations, to determine statuses (activity - attribute S4), sectors (business, non-business - attribute FORMA), state assets (attribute ESA2010), size of organizations (POCP), economic activity (HLSKNACE) etc.

There were published only the average values of input data for at least 10 employees according to the relevant classification due to data protection. These employees are employed at least by 3 different organizations (enterprises). Differences in sums and ratios resulted from rounding data off.

Tables content statistical symbol as follows:

Macron (-)	in the place of a number denotes that the phenomenon did not occur
Capital D (D)	it is not possible to publish the figure because of its confidential character
Zero (0)	the phenomenon occurs in the sample, but its value is below 0.1 when rounded off in a standard manner.

ISBN 978-80-8121-948-1 (online)

www.statistics.sk